

# Stad en OCMW Ieper

## Documentatie bij meerjarenplan 2020-2025

Ter ondersteuning van de interpretatie van het meerjarenplan wordt bijkomende documentatie ter beschikking gesteld. De informatie is te raadplegen via [www.ieper.be/beleidsrapporten](http://www.ieper.be/beleidsrapporten).

De documentatie omvat:

1. de omgevingsanalyse;
2. het overzicht van de beleidsdoelstellingen, actieplannen en acties met hun ramingen;
3. het overzicht van de toegestane werkings- en investeringssubsidies;
4. het overzicht van de beleidsdomeinen en de onderliggende beleidsvelden;
5. het overzicht van alle entiteiten waarvoor de stad en het OCMW de wettelijke, statutaire of feitelijke verplichting hebben om tussen te komen in de verliezen en tekorten;
6. een overzicht van de personeelsinzet waarvan het bestuur is uitgegaan voor de ramingen van de personeelsuitgaven die in het meerjarenplan zijn ingeschreven;
7. een overzicht van de jaarlijkse opbrengst per soort van belasting;
8. het bestuursakkoord 2019-2024 'Nieuwe tijden voor Ieper'
9. resultaten Kvraagetaan... de Ieperlingen
10. resultaten Kvraagetaan... de adviesraden
11. een overzicht van de acties die bijdragen aan de duurzame ontwikkelingsdoelstellingen (SDG's) van de VN
12. een overzicht van de acties waarbij we nauw toezien op toegankelijkheid voor alle Ieperlingen

# 1 Omgevingsanalyse.

## Wat is een omgevingsanalyse?

*“De (interne en externe) omgevingsanalyse geeft een lokaal bestuur een beeld van de noden en behoeften van interne en externe belanghebbenden. Het is een instrument om de omgeving in kaart te brengen, zodat men op basis hiervan de nodige beleidskeuzes kan maken voor de burgers, verenigingen, ondernemingen, enz. Het is zinvol om een omgevingsanalyse als een dynamisch instrument te beschouwen dat opgevolgd wordt en in de mate van het mogelijke en nuttige regelmatig aangepast wordt. Daardoor kan het beleid snel inspelen op de behoeften en gewijzigde omstandigheden en de planning en het meerjarenplan daaraan aanpassen. Zo maakt een omgevingsanalyse deel uit van het cyclische en dynamische karakter van de beleids- en beheerscyclus. Als gemeenten en OCMW's samen werk maken van een degelijke omgevingsanalyse staan ze daarenboven al een stap verder in het kader van de integratie tussen gemeente en OCMW.”*

Dit schrijven ABB, de VVSG, de VVP en Audit Vlaanderen in hun gezamenlijke nota 'De opmaak van de omgevingsanalyse' over de aanpak van de omgevingsanalyse met het oog op de verkiezingen van 2018 en de meerjarenplanning 2020- 2025. In die nota staat verder ook:

*“Bij de voorbereiding van een omgevingsanalyse is het nodig dat een lokaal bestuur een goede selectie van al de beschikbare informatie maakt. Dat betekent dat er rekening wordt gehouden met de specificiteiten die eigen zijn aan het bestuur. M.a.w. de selectie gebeurt zoveel mogelijk op maat van het eigen bestuur. De omgevingsanalyse bevat op die manier de informatie waaruit de belangrijkste uitdagingen voor de volgende jaren kunnen worden gedistilleerd.*

*Een omgevingsanalyse bestaat uit een extern en een intern luik en is een onderdeel van de documentatie bij het meerjarenplan.”*

Rekening houdende met die informatie kan elke gemeente zelf bepalen hoe de omgevingsanalyse effectief wordt uitgevoerd.

## Hoe maakten we een omgevingsanalyse?

Aan het meerjarenplan '20-'25 is een uitgebreide voorbereiding vooraf gegaan. Voor de administratie startte deze voorbereiding al in het voorjaar van 2017. Die voorbereiding resulteerde na een intens traject met alle diensthoofden, in een suggestienota die daags na de lokale verkiezingen van 14 oktober 2018 door de algemeen directeur, namens het managementteam, aan de partijen van de meerderheid overhandigd werd. Vervolgens maakten de meerderheidspartijen een eigen voorbereiding, het bestuursakkoord, dat op 25 januari 2019 werd voorgesteld. Kort nadien, op Valentijnsdag, lanceerde het stadsbestuur een grootschalige inwonersbevraging met de toepasselijke naam 'Kvraagetaan... de leperlingen'. Tegelijk nodigde de burgemeester alle adviesraden uit om hun advies te geven over het bestuursakkoord in het licht van het toekomstige meerjarenplan. De resultaten van de inwonersbevraging werden in juni 2019 overhandigd aan de gemeenteraad en aan alle leperlingen.

Het gebundeld resultaat van deze verschillende initiatieven geeft een goed beeld van de noden en behoeften van de interne en externe belanghebbenden. Samen met beschikbare data en diverse studies van andere overheden en entiteiten, vormen deze onze omgevingsanalyse.

In wat volgt worden deze voorbereidende documenten toegelicht: de suggestienota van de administratie, het bestuursakkoord, de resultaten van de inwonersbevraging 'Kvraagetaan... de leperlingen' en de adviezen van de adviesraden.

Voor alle uitdagingen een oplossing bieden is uiteraard onmogelijk. De beschikbare middelen laten dit niet toe. Daarom moeten ze optimaal ingezet worden en moeten er, vaak moeilijke, keuzes gemaakt worden. Dankzij deze omgevingsanalyse kon het bestuur met kennis van zaken een weloverwogen selectie maken voor het finale meerjarenplan '20-'25.

## **Suggestienota van de administratie voor '20-'25**

### *Totstandkoming*

In het voorjaar 2017 kregen de diensthoofden de opdracht om met hun dienst tegen september 2017 een situatieanalyse te maken. De situatieanalyse bestond naast objectief cijfermateriaal uit twee onderdelen: een externe en een interne analyse. De externe analyse is de analyse van kansen en bedreigingen. Dit zijn externe factoren waarop de organisatie doorgaans niet veel invloed heeft. Deze externe analyse bestond uit drie onderdelen: de DESTEP-analyse, de afnemersanalyse (burgers, cliënten) en de analyse van concullega's/partners. De interne analyse is een analyse van sterktes en zwaktes. Dit zijn interne factoren eigen aan de organisatie (personele, financiële en facilitaire middelen, communicatie, ICT en informatie).

Nadat elke dienst deze voorbereidende analyse had gemaakt, werden alle diensthoofden en stafmedewerkers verdeeld in 4 thematische groepen: thema Leven & Welzijn, thema Vrije Tijd & Ontwikkeling, thema Wonen, Werken & Ondernemen en thema Interne ondersteuning. De opdracht was om het dienstniveau te overstijgen en te komen tot een analyse voor het volledige thema. Op basis van hun analyse formuleerde elke themagroep een reeks actievoorstellen.

In maart 2018 verwerkte het managementteam de voorstellen van de vier themagroepen tot een coherent geheel. Een bijkomende inspiratiebron was de zelfevaluatie organisatiebeheersing die in 2017 werd afgerond. Tegelijk bepaalde het managementteam welke actievoorstellen in de daaropvolgende maanden verder geconcretiseerd en becijferd moesten worden door de betrokken medewerkers. Uiteindelijk werd de suggestienota in september 2018 goedgekeurd op het diensthoofdenoverleg en op 15 oktober 2018 aan de meerderheidspartijen bezorgd.

### *Inhoud suggestienota*

De suggestienota '20-'25 bestaat uit 5 delen: Financiën, Personeel & Organisatie, Omgevingsanalyse, Suggesties en Bijlagen.

Het deel Financiën geeft informatie over de algemene financiële situatie van de stad Leper, zowel wat betreft de inkomsten als met betrekking tot de uitgaven. Er wordt een beeld gegeven van de beschikbare financiële beleidsruimte en verwachte evolutie. Ook een overzicht van de personeelsuitgaven is hierbij voorzien.

Het deel Personeel & Organisatie bevat een gedetailleerd overzicht van de personeelsbezetting per dienst, inclusief een indicatie van te verwachten pensioneringen. Dit laatste omdat 40% van de medewerkers ouder is dan 50 jaar. Hierin schuilen een aantal belangrijke uitdagingen voor de

organisatie zoals interne kennisoverdracht, motivatie, langer werken. Daarnaast wordt de werking van elke dienst beknopt beschreven samen met eventuele specifieke uitdagingen.

Het deel Omgevingsanalyse bundelt bestaande studies (vb gemeentemonitor, profielschets, armoedeonderzoek, edm) waarin analyses te vinden zijn specifiek toegepast op leper. Waar mogelijk werden een aantal relevante vaststellingen uitgelicht.

Het deel Suggesties bundelt de belangrijkste suggesties van de administratie voor het nieuwe meerjarenplan 2020-2025. De focus lag op nieuwe projecten, ideeën, acties of zaken waar ten opzichte van de huidige werking fundamentele wijziging wordt gezien en/of gevraagd om allerlei redenen. De suggesties werden onder gebracht in 7 thema's: wonen, welzijn, werken, ontspannen, dienstverlening, interne organisatie en duurzaamheid. Deze thema's werden onderverdeeld in doelstellingen en actieplannen.

Het deel Bijlagen geeft een overzicht van de beschikbare beleidsplannen (op dienstniveau), ondertekende charters, ontvangen memoranda,... Kortom allerlei stukken die ook inspiratie kunnen geven voor de uitwerking van een meerjarenbeleidsplan.

## **Bestuursakkoord voor '19-'24**

### *Totstandkoming*

De nieuwe bestuursploeg met Open leper, sp.a en N-VA sloegen na de verkiezingen de handen in elkaar om een nieuwe toekomst voor leper te schrijven. In de drie maanden die volgden werd intensief overleg gepleegd tussen de drie coalitiepartners. Samen ontwikkelden ze een langetermijnvisie. Vervolgens selecteerden ze de grootste uitdagingen voor de komende 6 jaar.

Dit resulteerde in het bestuursakkoord "Nieuwe tijden voor leper. Ambities voor leper 2019-2024" dat op 25 januari 2019 door het nieuwe College van burgemeester en schepenen werd voorgesteld.

### *Inhoud bestuursakkoord*

Het bestuursakkoord bevat 8 krachtlijnen en 205 acties. Elke krachtlijn is onderverdeeld in clusters van samenhangende acties:

- 1/ Een leper dat luistert
  - Met een methode op maat
  - Naar elke inwoner of buurt
  - En elke doelgroep
- 2/ leper een bruisende stad
  - Vol beleving in elke buurt
  - Plek voor cultuurminnaars
  - Sport voor iedereen
  - Met aandacht voor (dag)toerisme
- 3/ leper als dé ondernemende stad in de Westhoek
  - Door ruimte te bieden
  - Ondersteuning, samenwerking en vereenvoudiging
  - Aandacht voor land- en tuinbouw
- 4/ Een bereikbaar leper waar iedereen zijn weg vindt
  - Een globaal mobiliteitsplan
  - Slim parkeerbeleid
  - Wandel- en fietsvriendelijke stad

- 5/ Ieper kijkt naar de toekomst en vernieuwt
  - Slimme toepassingen
- 6/ Een warm Ieper, dat iedereen kansen geeft en waar jong en oud samen leven
  - Sociaal hart voor kwetsbaren
  - Voor anderstalige nieuwkomers
  - Voor andersvaliden
  - Voor kinderen en jongeren
  - Voor senioren
- 7/ We bouwen aan een Ieper waar het goed wonen is
  - Waar het veilig is
  - Waar het proper en duurzaam is
  - Waar de woningen betaalbaar en voor elk wat wils zijn
  - Meer inzet op het groene karakter
- 8/ Een financieel gezonde stad met een missie
  - Efficiënt en sterk als organisatie
  - Ieper Vredesstad in de wereld

Dit plan vormde de basis voor dialoog met de Ieperlingen om tot een gedragen meerjarig beleidsplan te komen.

Het bestuursakkoord is beschikbaar als documentatie bij het meerjarenplan.

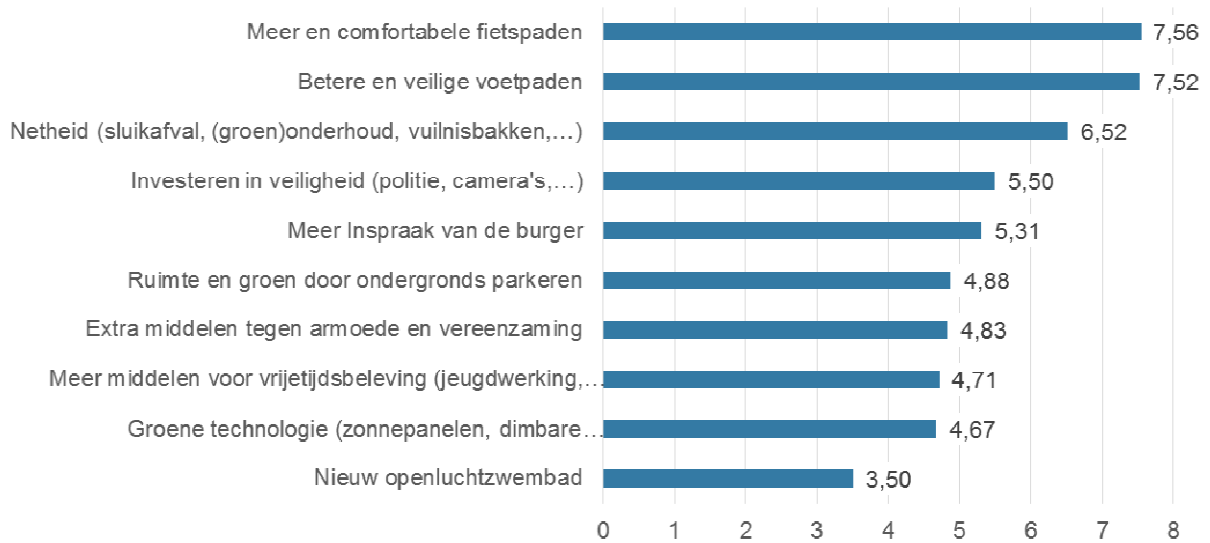
### **Kvraagetaan... de Ieperlingen**

Op 14 februari 2019 lanceerde de bestuursploeg “Kvraagetaan... de Ieperlingen”, een inwonersbevraging om te horen wat de Ieperlingen belangrijk vinden. Alle Ieperlingen ouder dan 16 jaar konden de vragenlijst online invullen op [www.ieper.be](http://www.ieper.be). Bovendien kregen alle huishoudens een papieren exemplaar van de vragenlijst in de brievenbus, dat ingediend kon worden in 22 collectebussen verspreid over alle deelgemeenten.

Bij het afsluiten van de bevraging op 31 maart 2019 hadden 4.089 mensen de enquête ingevuld. Dat is 13,8% van de 29.688 Ieperlingen ouder dan 16 jaar. De gegevens werden door de stadsadministratie verwerkt, gecheckt en geanalyseerd. Dat gebeurde discreet, met veel aandacht voor de anonimiteit van de respondenten en voor de correcte verwerking van de gegevens.

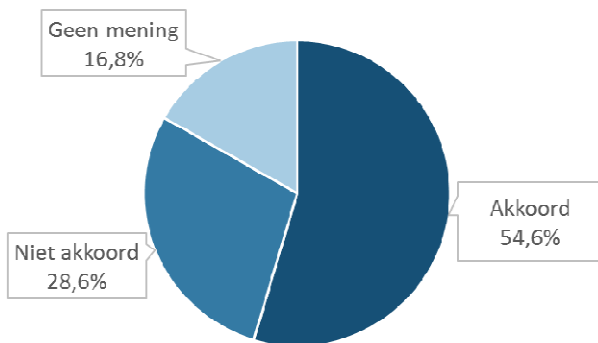
De bevraging bestond uit 3 onderdelen: een prioriteitenlijst, 5 stellingen en een open vraag.

In de prioriteitenlijst kregen de deelnemers aan de bevraging de kans om een reeks met 10 projecten te rangschikken van 1 tot 10 (hoe hoger de score, hoe belangrijker de respondenten dit project vinden). De top 3 is fietspaden, voetpaden en netheid.

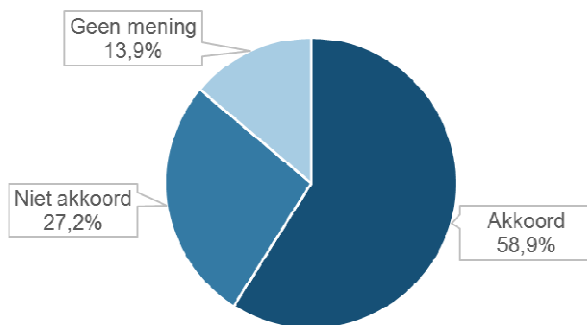


Vervolgens kregen de deelnemers 5 stellingen voorgeschoteld. De respondenten konden aangeven of ze met de aangereikte stellingen akkoord gingen, niet akkoord gingen of geen mening hadden.

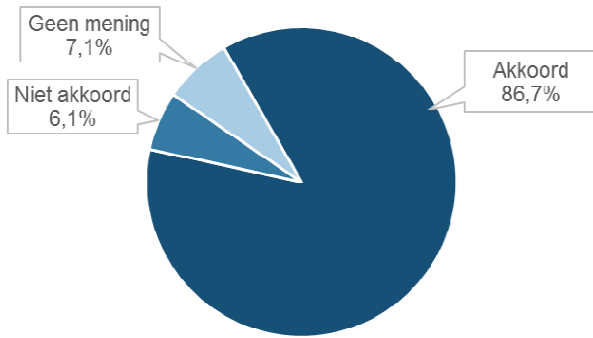
Een kleine meerderheid (54,6%) is akkoord met de stelling: *“Een hogere inkomprijs voor niet-leperlingen die in leper komen zwemmen.”*



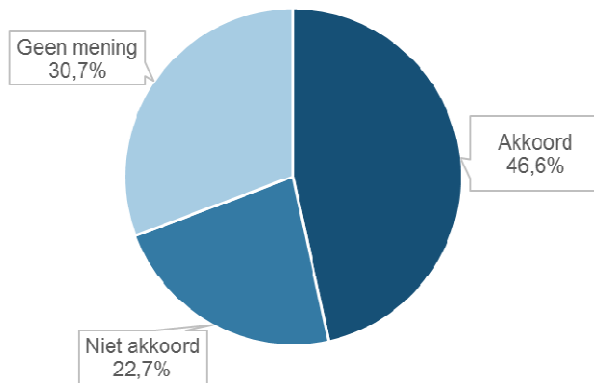
Een kleine meerderheid (58,9%) is akkoord met de stelling: *“De Menenstraat wordt op bepaalde dagen een verkeersvrije winkel- en wandelstraat.”*



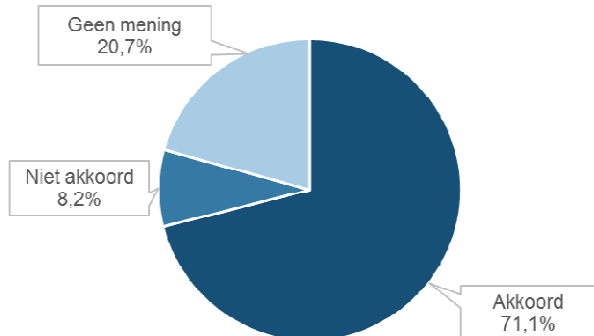
Een grote meerderheid (86,7%) is akkoord met de stelling: *“De toeristenbussen worden geleid en slechts beperkt toegelaten in het centrum.”*



Iets minder dan de helft van de deelnemers (46,6%) is akkoord met de stelling: “*We maken onze rol als leper, dé Vredesstad in de wereld, meer zichtbaar (kunstwerk, tastbaar symbool,...)*.” Bijna een derde van de deelnemers (30,7%) heeft hier geen mening over.



Een grote meerderheid (71,1%) is akkoord met de stelling: “*We zetten belangrijke stappen om van leper tegen 2050 een klimaatneutrale stad te maken.*”



Ten slotte konden de leperlingen hun mening of een voorstel neerschrijven voor hun buurt, stad of deelgemeente. Heel wat mensen zijn op deze mogelijkheid ingegaan. Hieronder de top 5 van de meest aangehaalde thema's:

- 1) *Verkeer en verkeersinfrastructuur*  
26% van de voorstellen heeft betrekking op verkeer: overdreven snelheid, minder verkeer, meer controle,...
- 2) *De zwakke weggebruiker*  
19% van de voorstellen heeft betrekking op zwakke weggebruikers: voetpaden, fietspaden, veiligheid,...
- 3) *Netheid*

Ruim 8% van de voorstellen heeft betrekking op netheid: meer vuilnisbakken, controle op sluikestorten,...

4) *Parkeren*

Een kleine 8% van de voorstellen heeft betrekking op parkeren: meer parkeerplaatsen voor bewoners, randparkings voor toeristen,...

5) *Groen*

6% van de voorstellen heeft betrekking op groen: meer groen, beter groenonderhoud,...

Er rolden daarnaast ook een pak voorstellen binnen rond onder meer straatverlichting, jeugdfaciliteiten, aanbod cultuur, meer en beter openbaar vervoer,...

Het uitgebreide verslag van de inwonersbevraging is beschikbaar als documentatie bij het meerjarenplan.

### **Kvraagetaan... de adviesraden**

Op 14 februari nodigde de burgemeester ook alle stedelijke adviesraden uit om hun mening te geven over het bestuursakkoord:

- Wat zijn volgens hen de prioriteiten op de domeinen binnen hun adviesveld?
- Welke elementen willen ze extra onder de aandacht brengen?
- Wat is hun feedback op het bestaande beleid, de bestaande (subsidie)reglementen,...

De volgende raden bezorgden hun advies: de cultuurraad, de gemeentelijke commissie ruimtelijk ordening (GECORO), de jeugdraad, het lokaal overleg kinderopvang, de milieuraad, de Noord-Zuidraad in samenwerking met de fairtrade trekkersgroep en met de stedenband Ieper/Wa, de seniorenraad, de sportraad en de klankbordgroep armoede.

De analyse van de verschillende adviezen, ingedeeld volgens de structuur van het bestuursakkoord, is beschikbaar als documentatie bij het meerjarenplan.

## **2 Overzicht van de beleidsdoelstellingen, actieplannen en acties met hun ramingen.**



## Beleidsdoelstelling: BD1: Een Ieper dat bruist

Kwalitatieve omschrijving: Grote en kleine initiatieven maken van Ieper een stad waar altijd wel iets te beleven valt, voor bewoners en bezoekers. We moedigen Ieperlingen aan om deel te nemen aan activiteiten of er zelf te organiseren. Verder willen we iedereen de kans geven om kunst en cultuur volop te beleven, zowel als actor en als consument. Ook sportbeleving blijft een cruciale pijler voor een gezonde energieke stad. We streven naar een laagdrempelig aanbod.

	2020	2021	2022	2023	2024	2025
<b>Exploitatie</b>						
Uitgaven	120.000,00	130.000,00	125.000,00	135.000,00	145.000,00	155.000,00
Ontvangsten	0,00	0,00	0,00	0,00	0,00	0,00
Saldo	-120.000,00	-130.000,00	-125.000,00	-135.000,00	-145.000,00	-155.000,00
<b>Investerings</b>						
Uitgaven	4.946.069,00	3.451.513,00	2.551.668,00	2.549.377,00	1.467.495,00	2.363.266,00
Ontvangsten	2.849.776,00	1.863.575,00	1.201.276,00	1.704.263,00	662.118,00	0,00
Saldo	-2.096.293,00	-1.587.938,00	-1.350.392,00	-845.114,00	-805.377,00	-2.363.266,00
<b>Financiering</b>						
Uitgaven	0,00	635.000,00	5.000.000,00	8.365.000,00	0,00	0,00
Ontvangsten	0,00	0,00	0,00	0,00	0,00	0,00
Saldo	0,00	-635.000,00	-5.000.000,00	-8.365.000,00	0,00	0,00

## Actieplan: AP01: Vol beleving in elke buurt

Ieper is een levendige stad. Tal van evenementen brengen mensen samen. Als stadsbestuur ondersteunen we organisatoren en waken we over de draagkracht van elke buurt en de goede spreiding van en variatie aan activiteiten. Daarnaast investeren we in flexibele infrastructuur voor verenigingen en evenementen.

	2020	2021	2022	2023	2024	2025
<b>Exploitatie</b>						
Uitgaven	0,00	0,00	0,00	0,00	0,00	0,00
Ontvangsten	0,00	0,00	0,00	0,00	0,00	0,00
Saldo	0,00	0,00	0,00	0,00	0,00	0,00
<b>Investerings</b>						
Uitgaven	570.000,00	1.822.978,00	0,00	0,00	75.000,00	0,00
Ontvangsten	0,00	150.000,00	0,00	0,00	0,00	0,00
Saldo	-570.000,00	-1.672.978,00	0,00	0,00	-75.000,00	0,00
<b>Financiering</b>						
Uitgaven	0,00	0,00	0,00	0,00	0,00	0,00
Ontvangsten	0,00	0,00	0,00	0,00	0,00	0,00
Saldo	0,00	0,00	0,00	0,00	0,00	0,00

## Actie: AC001: Een centraal cultuur-en evenementenloket

De stad neemt de regierol op wat betreft aanvragen van organisatoren die een evenement willen opzetten. Via een centraal cultuur- en evenementenloket creëren we een transparant en toegankelijk aanspreekpunt voor iedere organisator. We helpen hen de weg vinden in de administratie. Tegelijk bewaken we de draagkracht van elke buurt en de goede spreiding van en variatie aan activiteiten. Via onze communicatiekanalen geven we richtbaarheid aan evenementen. Zo brengen we het aanbod dichterbij de mensen. De materiële ondersteuning voor verenigingen (podium, nadars, tafels, stoelen, ...) wordt efficiënt beheerd en vernieuwd.

	2020	2021	2022	2023	2024	2025
<b>Exploitatie</b>						
Uitgaven	0,00	0,00	0,00	0,00	0,00	0,00
Ontvangsten	0,00	0,00	0,00	0,00	0,00	0,00
Saldo	0,00	0,00	0,00	0,00	0,00	0,00
<b>Investerings</b>						
Uitgaven	0,00	0,00	0,00	0,00	0,00	0,00
Ontvangsten	0,00	0,00	0,00	0,00	0,00	0,00
Saldo	0,00	0,00	0,00	0,00	0,00	0,00
<b>Financiering</b>						
Uitgaven	0,00	0,00	0,00	0,00	0,00	0,00
Ontvangsten	0,00	0,00	0,00	0,00	0,00	0,00
Saldo	0,00	0,00	0,00	0,00	0,00	0,00

## Actie: AC002: Evenementenplein in Hamiltonpark verder uitbouwen

Het evenementenplein in het Hamiltonpark wordt verder uitgerust met nutsvoorzieningen (water en elektriciteit). Daarnaast stellen we een reglement op voor het gebruik van het evenementenplein.

	2020	2021	2022	2023	2024	2025
<b>Exploitatie</b>						
Uitgaven	0,00	0,00	0,00	0,00	0,00	0,00
Ontvangsten	0,00	0,00	0,00	0,00	0,00	0,00
Saldo	0,00	0,00	0,00	0,00	0,00	0,00
<b>Investerings</b>						
Uitgaven	20.000,00	0,00	0,00	0,00	0,00	0,00
Ontvangsten	0,00	0,00	0,00	0,00	0,00	0,00
Saldo	-20.000,00	0,00	0,00	0,00	0,00	0,00
<b>Financiering</b>						
Uitgaven	0,00	0,00	0,00	0,00	0,00	0,00
Ontvangsten	0,00	0,00	0,00	0,00	0,00	0,00
Saldo	0,00	0,00	0,00	0,00	0,00	0,00

## Actie: AC003: Ontmoetingscentrum Dikkebus realiseren

Als stad investeren we in multifunctionele infrastructuur voor verenigingen en evenementen. Verouderde infrastructuur wordt gerenoveerd of totaal vernieuwd. OC Dikkebus wordt als eerste uitgevoerd.

	2020	2021	2022	2023	2024	2025
<b>Exploitatie</b>						
Uitgaven	0,00	0,00	0,00	0,00	0,00	0,00
Ontvangsten	0,00	0,00	0,00	0,00	0,00	0,00
Saldo	0,00	0,00	0,00	0,00	0,00	0,00
<b>Investerings</b>						
Uitgaven	100.000,00	1.822.978,00	0,00	0,00	0,00	0,00
Ontvangsten	0,00	150.000,00	0,00	0,00	0,00	0,00
Saldo	-100.000,00	-1.672.978,00	0,00	0,00	0,00	0,00
<b>Financiering</b>						
Uitgaven	0,00	0,00	0,00	0,00	0,00	0,00
Ontvangsten	0,00	0,00	0,00	0,00	0,00	0,00
Saldo	0,00	0,00	0,00	0,00	0,00	0,00

## Actie: AC004: Nieuw ontmoetingscentrum Boezinge voorbereiden

We onderzoeken de mogelijkheid om een nieuw ontmoetingscentrum te bouwen op te verwerven gronden in Boezinge.

	2020	2021	2022	2023	2024	2025
<b>Exploitatie</b>						
Uitgaven	0,00	0,00	0,00	0,00	0,00	0,00
Ontvangsten	0,00	0,00	0,00	0,00	0,00	0,00
Saldo	0,00	0,00	0,00	0,00	0,00	0,00
<b>Investerings</b>						
Uitgaven	450.000,00	0,00	0,00	0,00	75.000,00	0,00
Ontvangsten	0,00	0,00	0,00	0,00	0,00	0,00
Saldo	-450.000,00	0,00	0,00	0,00	-75.000,00	0,00
<b>Financiering</b>						
Uitgaven	0,00	0,00	0,00	0,00	0,00	0,00
Ontvangsten	0,00	0,00	0,00	0,00	0,00	0,00
Saldo	0,00	0,00	0,00	0,00	0,00	0,00

## Actieplan: AP02: Plek voor cultuurminnaars

Ieper is en blijft de cultuurstad van de Westhoek. Onze sterke bibliotheek bouwen we verder uit tot een laagdrempelige ontmoetings- en leerplek. We zoeken nog meer synergiën met ons Stadsarchief dat in hetzelfde gebouw gehuisvest zit. Om te voldoen aan de voorwaarden van onze Vlaamse regionale erkenning werkt ons Stadsarchief nauw samen binnen onze regio in overleg met CO7 als partner. Ons bloeiend stedelijk kunstonderwijs blijven we actief ondersteunen en we benutten maximaal inzetbare ruimtes in de eigen gebouwen. De academie en het cultuurcentrum zullen meer naar buiten komen om kunst, sfeer en beleving in de openbare ruimte te voorzien en om cultuur toegankelijk te maken voor iedereen. We voorzien middelen om de werking in onze stadsschouwburg te bestendigen. Het nieuwe kunstenhuis zal voorzien in ruimtes waar artistieke talenten kunnen creëren, ontmoeten en exposeren.

Ten slotte investeren we stevig in ons onroerend erfgoed. De komende jaren gaan onder meer de Lakenhalle, de Rijselpoort en de Vispoort in de steigers om ze in hun pracht te herstellen en te conserveren voor de toekomst.

	2020	2021	2022	2023	2024	2025
<b>Exploitatie</b>						
Uitgaven	15.000,00	15.000,00	0,00	0,00	0,00	0,00
Ontvangsten	0,00	0,00	0,00	0,00	0,00	0,00
Saldo	-15.000,00	-15.000,00	0,00	0,00	0,00	0,00
<b>Investerings</b>						
Uitgaven	3.221.069,00	1.556.035,00	2.551.668,00	2.524.377,00	1.142.495,00	2.363.266,00
Ontvangsten	2.849.776,00	1.713.575,00	1.201.276,00	1.704.263,00	662.118,00	0,00
Saldo	-371.293,00	157.540,00	-1.350.392,00	-820.114,00	-480.377,00	-2.363.266,00
<b>Financiering</b>						
Uitgaven	0,00	0,00	0,00	0,00	0,00	0,00
Ontvangsten	0,00	0,00	0,00	0,00	0,00	0,00
Saldo	0,00	0,00	0,00	0,00	0,00	0,00

## Actie: AC005: De bibliotheek verder uitbouwen tot een laagdrempelige ontmoetings- en leerplek

De bibliotheek bouwen we verder uit tot laagdrempelige ontmoetings- en leerplek. Spelend leren is daarbij belangrijk, denk maar aan thema's zoals mediawijsheid, nieuwe technologieën (promotie STEM), ... De spelothek wordt geïntegreerd in het hoofdgebouw, wat de beschikbaarheid zal verhogen en gebruik verder stimuleert.

Samenwerken in de regio is evident en Ieper hoort bij de trekkers te zijn.

	2020	2021	2022	2023	2024	2025
<b>Exploitatie</b>						
Uitgaven	0,00	0,00	0,00	0,00	0,00	0,00
Ontvangsten	0,00	0,00	0,00	0,00	0,00	0,00
Saldo	0,00	0,00	0,00	0,00	0,00	0,00
<b>Investerings</b>						
Uitgaven	30.000,00	0,00	0,00	0,00	0,00	0,00
Ontvangsten	0,00	0,00	0,00	0,00	0,00	0,00
Saldo	-30.000,00	0,00	0,00	0,00	0,00	0,00
<b>Financiering</b>						
Uitgaven	0,00	0,00	0,00	0,00	0,00	0,00
Ontvangsten	0,00	0,00	0,00	0,00	0,00	0,00
Saldo	0,00	0,00	0,00	0,00	0,00	0,00

## Actie: AC006: Kunstenhuis realiseren

We realiseren een kunstenhuis waar creatievelingen kunnen creëren en ontmoeten. Daarnaast voorzien we een polyvalente expositieruimte in de leegstaande kapel in het Godshuis Belle in de Rijsselstraat waar vroeger het museum gehuisvest was.

	2020	2021	2022	2023	2024	2025
<b>Exploitatie</b>						
Uitgaven	0,00	0,00	0,00	0,00	0,00	0,00
Ontvangsten	0,00	0,00	0,00	0,00	0,00	0,00
Saldo	0,00	0,00	0,00	0,00	0,00	0,00
<b>Investerings</b>						
Uitgaven	50.000,00	0,00	0,00	0,00	0,00	0,00
Ontvangsten	0,00	0,00	0,00	0,00	0,00	0,00
Saldo	-50.000,00	0,00	0,00	0,00	0,00	0,00
<b>Financiering</b>						
Uitgaven	0,00	0,00	0,00	0,00	0,00	0,00
Ontvangsten	0,00	0,00	0,00	0,00	0,00	0,00
Saldo	0,00	0,00	0,00	0,00	0,00	0,00

## Actie: AC007: Restauratie Lakenhalle

De monumentale Lakenhalle en het Belfort op de Grote Markt worden de komende jaren grondig gerestaureerd met steun van de Vlaamse overheid.

	2020	2021	2022	2023	2024	2025
<b>Exploitatie</b>						
Uitgaven	15.000,00	15.000,00	0,00	0,00	0,00	0,00
Ontvangsten	0,00	0,00	0,00	0,00	0,00	0,00
Saldo	-15.000,00	-15.000,00	0,00	0,00	0,00	0,00
<b>Investerings</b>						
Uitgaven	2.991.069,00	1.556.035,00	2.551.668,00	2.489.377,00	1.142.495,00	2.363.266,00
Ontvangsten	2.789.776,00	1.713.575,00	1.201.276,00	1.704.263,00	662.118,00	0,00
Saldo	-201.293,00	157.540,00	-1.350.392,00	-785.114,00	-480.377,00	-2.363.266,00
<b>Financiering</b>						
Uitgaven	0,00	0,00	0,00	0,00	0,00	0,00
Ontvangsten	0,00	0,00	0,00	0,00	0,00	0,00
Saldo	0,00	0,00	0,00	0,00	0,00	0,00

## Actie: AC008: Restauratie Rijselpoort

De Rijselpoort wordt grondig gerestaureerd.

	2020	2021	2022	2023	2024	2025
<b>Exploitatie</b>						
Uitgaven	0,00	0,00	0,00	0,00	0,00	0,00
Ontvangsten	0,00	0,00	0,00	0,00	0,00	0,00
Saldo	0,00	0,00	0,00	0,00	0,00	0,00
<b>Investerings</b>						
Uitgaven	150.000,00	0,00	0,00	0,00	0,00	0,00
Ontvangsten	60.000,00	0,00	0,00	0,00	0,00	0,00
Saldo	-90.000,00	0,00	0,00	0,00	0,00	0,00
<b>Financiering</b>						
Uitgaven	0,00	0,00	0,00	0,00	0,00	0,00
Ontvangsten	0,00	0,00	0,00	0,00	0,00	0,00
Saldo	0,00	0,00	0,00	0,00	0,00	0,00

## Actie: AC009: Restauratie Vispoort

De Vispoort wordt grondig gerestaureerd.

	2020	2021	2022	2023	2024	2025
<b>Exploitatie</b>						
Uitgaven	0,00	0,00	0,00	0,00	0,00	0,00
Ontvangsten	0,00	0,00	0,00	0,00	0,00	0,00
Saldo	0,00	0,00	0,00	0,00	0,00	0,00
<b>Investerings</b>						
Uitgaven	0,00	0,00	0,00	35.000,00	0,00	0,00
Ontvangsten	0,00	0,00	0,00	0,00	0,00	0,00
Saldo	0,00	0,00	0,00	-35.000,00	0,00	0,00
<b>Financiering</b>						
Uitgaven	0,00	0,00	0,00	0,00	0,00	0,00
Ontvangsten	0,00	0,00	0,00	0,00	0,00	0,00
Saldo	0,00	0,00	0,00	0,00	0,00	0,00

## Actieplan: AP03: Sport voor iedereen

Sportaccommodatie hoort aantrekkelijk te zijn, zowel wat voorzieningen als openingsuren betreft. Bestaande infrastructuur moet onderhouden worden. De toegankelijkheid voor personen met een handicap waarborgen is daarbij belangrijk. Bijsturing en investeringen worden hiervoor voorzien. We onderzoeken of we in het belang van de sportclubs nog meer met onderwijs kunnen samenwerken om sportaccommodaties te delen buiten de schooluren en in de vakanties.

	2020	2021	2022	2023	2024	2025
<b>Exploitatie</b>						
Uitgaven	0,00	0,00	0,00	0,00	0,00	0,00
Ontvangsten	0,00	0,00	0,00	0,00	0,00	0,00
Saldo	0,00	0,00	0,00	0,00	0,00	0,00
<b>Investerings</b>						
Uitgaven	1.065.000,00	0,00	0,00	0,00	250.000,00	0,00
Ontvangsten	0,00	0,00	0,00	0,00	0,00	0,00
Saldo	-1.065.000,00	0,00	0,00	0,00	-250.000,00	0,00
<b>Financiering</b>						
Uitgaven	0,00	635.000,00	5.000.000,00	8.365.000,00	0,00	0,00
Ontvangsten	0,00	0,00	0,00	0,00	0,00	0,00
Saldo	0,00	-635.000,00	-5.000.000,00	-8.365.000,00	0,00	0,00

## Actie: AC010: Nieuw overdekt zwembad realiseren

Uit een expertenverslag blijkt dat het huidige overdekte zwembad kampt met technische problemen die ingrijpende aanpassingen vereisen. Bovendien wegen de geraamde kosten en te verwachten baten (waaronder energie-efficiëntie) van deze aanpassingswerken niet op tegen de kosten en baten van nieuwbouw. Een volledig nieuw zwembad blijkt economisch dus de enige verstandige keuze. Bovendien biedt nieuwbouw ook kansen voor andere noden en wensen. Zo kan eventueel de beperkte capaciteit uitgebreid worden. De mogelijkheid om openluchtzwemmen te integreren wordt onderzocht. We onderzoeken daarbij de samenwerkingsmogelijkheden met externe partners en/of buurgemeenten.

	2020	2021	2022	2023	2024	2025
<b>Exploitatie</b>						
Uitgaven	0,00	0,00	0,00	0,00	0,00	0,00
Ontvangsten	0,00	0,00	0,00	0,00	0,00	0,00
Saldo	0,00	0,00	0,00	0,00	0,00	0,00
<b>Investerings</b>						
Uitgaven	0,00	0,00	0,00	0,00	0,00	0,00
Ontvangsten	0,00	0,00	0,00	0,00	0,00	0,00
Saldo	0,00	0,00	0,00	0,00	0,00	0,00
<b>Financiering</b>						
Uitgaven	0,00	635.000,00	5.000.000,00	8.365.000,00	0,00	0,00
Ontvangsten	0,00	0,00	0,00	0,00	0,00	0,00
Saldo	0,00	-635.000,00	-5.000.000,00	-8.365.000,00	0,00	0,00

## Actie: AC011: Investeren in bijkomende kunstgrassportvelden

De bestaande (kunst)grassportvelden worden intensief bespeeld. We investeren in minstens één bijkomend kunstgrasveld. Dat kunstgrasveld voorzien we in Vlamertinge.

	2020	2021	2022	2023	2024	2025
<b>Exploitatie</b>						
Uitgaven	0,00	0,00	0,00	0,00	0,00	0,00
Ontvangsten	0,00	0,00	0,00	0,00	0,00	0,00
Saldo	0,00	0,00	0,00	0,00	0,00	0,00
<b>Investerings</b>						
Uitgaven	500.000,00	0,00	0,00	0,00	250.000,00	0,00
Ontvangsten	0,00	0,00	0,00	0,00	0,00	0,00
Saldo	-500.000,00	0,00	0,00	0,00	-250.000,00	0,00
<b>Financiering</b>						
Uitgaven	0,00	0,00	0,00	0,00	0,00	0,00
Ontvangsten	0,00	0,00	0,00	0,00	0,00	0,00
Saldo	0,00	0,00	0,00	0,00	0,00	0,00

## Actie: AC012: Kleedkamers sportclubs opknappen

In verschillende kleedkamergebouwen zijn verbeteringswerken en duurzame ingrepen nodig zoals optimaliseren verwarmingsinstallaties, verbeteren van de beglazing, plaatsen dakisolatie en voorzien van ventilatie. Een uitgebreide inventaris werd opgemaakt en zal nu aangepakt worden.

	2020	2021	2022	2023	2024	2025
<b>Exploitatie</b>						
Uitgaven	0,00	0,00	0,00	0,00	0,00	0,00
Ontvangsten	0,00	0,00	0,00	0,00	0,00	0,00
Saldo	0,00	0,00	0,00	0,00	0,00	0,00
<b>Investerings</b>						
Uitgaven	565.000,00	0,00	0,00	0,00	0,00	0,00
Ontvangsten	0,00	0,00	0,00	0,00	0,00	0,00
Saldo	-565.000,00	0,00	0,00	0,00	0,00	0,00
<b>Financiering</b>						
Uitgaven	0,00	0,00	0,00	0,00	0,00	0,00
Ontvangsten	0,00	0,00	0,00	0,00	0,00	0,00
Saldo	0,00	0,00	0,00	0,00	0,00	0,00

## Actieplan: AP04: Aandacht voor (dag)toerisme

Toerisme is een prioriteit voor onze stad. Ook na de herdenkingen van '14-'18 willen we de bezoekersaantallen hoog houden. Het

herdenkingstoerisme blijft uiteraard belangrijk voor onze stad, maar bijkomend moet de focus van het toerisme worden verbreed.

Ieper heeft alles in huis voor een gevarieerde citytrip. We zijn een gezellige, moderne winkelstad waar altijd iets te beleven valt: horeca, een rijke middeleeuwse geschiedenis, toonaangevende musea, evenementen, maar ook groen en rust op een boogscheut van Frankrijk, Heuvelland en de kust. We willen toeristen uit binnen- en buitenland overtuigen van een gevarieerd bezoek aan Ieper en de Westhoek. Met de start van Gent-Wevelgem In Flanders Fields fietsen we onszelf internationaal in de kijker.

De aantrekkelijkheid en uitstraling van onze stad versterken we met tal van acties, zoals de heraanleg van De Leet, de restauratie van de Lakenhalle, het verfraaien van de voet- en fietspaden,... Ook de vestingen en de jachthaven krijgen onze bijzondere aandacht.

	2020	2021	2022	2023	2024	2025
<b>Exploitatie</b>						
Uitgaven	105.000,00	115.000,00	125.000,00	135.000,00	145.000,00	155.000,00
Ontvangsten	0,00	0,00	0,00	0,00	0,00	0,00
Saldo	-105.000,00	-115.000,00	-125.000,00	-135.000,00	-145.000,00	-155.000,00
<b>Investerings</b>						
Uitgaven	90.000,00	72.500,00	0,00	25.000,00	0,00	0,00
Ontvangsten	0,00	0,00	0,00	0,00	0,00	0,00
Saldo	-90.000,00	-72.500,00	0,00	-25.000,00	0,00	0,00
<b>Financiering</b>						
Uitgaven	0,00	0,00	0,00	0,00	0,00	0,00
Ontvangsten	0,00	0,00	0,00	0,00	0,00	0,00
Saldo	0,00	0,00	0,00	0,00	0,00	0,00

### Actie: AC013: Degelijke en onderhouden wandelpaden en zitbanken op de vestingen

De vestingen zijn een populaire wandel- en joglocatie rond de stadskern. Ook hier hebben we aandacht voor de infrastructuur: degelijke en onderhouden wandelpaden en zitbanken.

	2020	2021	2022	2023	2024	2025
<b>Exploitatie</b>						
Uitgaven	0,00	0,00	0,00	0,00	0,00	0,00
Ontvangsten	0,00	0,00	0,00	0,00	0,00	0,00
Saldo	0,00	0,00	0,00	0,00	0,00	0,00
<b>Investerings</b>						
Uitgaven	90.000,00	72.500,00	0,00	0,00	0,00	0,00
Ontvangsten	0,00	0,00	0,00	0,00	0,00	0,00
Saldo	-90.000,00	-72.500,00	0,00	0,00	0,00	0,00
<b>Financiering</b>						
Uitgaven	0,00	0,00	0,00	0,00	0,00	0,00
Ontvangsten	0,00	0,00	0,00	0,00	0,00	0,00
Saldo	0,00	0,00	0,00	0,00	0,00	0,00

### Actie: AC014: Opwaarderen jachthaven onderzoeken

We willen stappen zetten om de jachthaven op te waarderen en er een gezellige buurt van te maken. We gaan onder andere in overleg met de Vlaamse Waterweg, die eigenaar is van de kaaimuren, met de bedoeling te kunnen starten met de opmaak van een masterplan. Dit doen we in nauw overleg met de buurtbewoners en met de nodige aandacht voor mobiliteit.

	2020	2021	2022	2023	2024	2025
<b>Exploitatie</b>						
Uitgaven	0,00	0,00	0,00	0,00	0,00	0,00
Ontvangsten	0,00	0,00	0,00	0,00	0,00	0,00
Saldo	0,00	0,00	0,00	0,00	0,00	0,00
<b>Investerings</b>						
Uitgaven	0,00	0,00	0,00	25.000,00	0,00	0,00
Ontvangsten	0,00	0,00	0,00	0,00	0,00	0,00
Saldo	0,00	0,00	0,00	-25.000,00	0,00	0,00
<b>Financiering</b>						
Uitgaven	0,00	0,00	0,00	0,00	0,00	0,00
Ontvangsten	0,00	0,00	0,00	0,00	0,00	0,00
Saldo	0,00	0,00	0,00	0,00	0,00	0,00

## Actie: AC015: Gent-Wevelgem In Flanders Fields

Ook in de legislatuur 2020 - 2025 wil het stadsbestuur van Ieper verder inzetten op haar (internationale) uitstraling. Het stadsbestuur wenst daarom opnieuw een partnerschap aan te gaan met de organisatie van Gent-Wevelgem gezien het succes hiervan. Ieper wordt voor de periode 2020-2025 de startplaats van de World-Tour wedstrijd Heren Elite met bovendien minstens één doortocht tijdens de finale. Ook zes andere wedstrijden zijn hieraan gekoppeld. Deze wedstrijden worden georganiseerd in samenwerking met de Koninklijke Ieperse Wielclub (de Kattekoers, GP André Noyelle en Elite Dames) en de Sasspurters Boezinge (voor Dames en Heren Nieuweligen en voor Dames U19). Elk van deze wedstrijden zal ofwel starten of aankomen in Ieper (of deelgemeenten).

De troeven van Ieper zullen door de organisator in de verf gezet worden in de campagne in binnen- en buitenland.

	2020	2021	2022	2023	2024	2025
<b>Exploitatie</b>						
Uitgaven	105.000,00	115.000,00	125.000,00	135.000,00	145.000,00	155.000,00
Ontvangsten	0,00	0,00	0,00	0,00	0,00	0,00
Saldo	-105.000,00	-115.000,00	-125.000,00	-135.000,00	-145.000,00	-155.000,00
<b>Investerings</b>						
Uitgaven	0,00	0,00	0,00	0,00	0,00	0,00
Ontvangsten	0,00	0,00	0,00	0,00	0,00	0,00
Saldo	0,00	0,00	0,00	0,00	0,00	0,00
<b>Financiering</b>						
Uitgaven	0,00	0,00	0,00	0,00	0,00	0,00
Ontvangsten	0,00	0,00	0,00	0,00	0,00	0,00
Saldo	0,00	0,00	0,00	0,00	0,00	0,00

## Beleidsdoelstelling: BD2: Een Ieper dat onderneemt

Kwalitatieve omschrijving: Ieper is een stad met een mooi aanbod aan bedrijven. In de toekomst willen we ondernemingsvriendelijker worden. In dit meerjarenplan focussen we vooral op ruimte om te ondernemen (o.a. bedrijventerrein Hoge Akker II en bedrijventerrein Oostkaai) en op land- en tuinbouw (o.a. stimuleren van de korte keten). Uiteraard doen we in de praktijk veel meer dan dat.

Zo spelen we onze troeven uit en overtuigen we nieuwe bedrijven om voor Ieper te kiezen, onder meer door hen een laagdrempelig aanspreekpunt te bieden. Daarnaast ondersteunen we bedrijven waar mogelijk om personeel te vinden op de krappe arbeidsmarkt. We versoepelden alvast het reglement voor bekendmaken van vacatures.

Tegelijk blijven we waakzaam voor de noden van onze lokale handelaars. Daarbij hebben we ook bijzondere aandacht voor de handelaars in de deelgemeenten. De terrasbelasting in de deelgemeenten en buiten de stadsmuren schaften we reeds af.

Openbare werken willen we tijdig en duidelijk communiceren naar bewoners, handelaars en ondernemers. Ook bij het uittekenen van de plannen voor de herinrichting van straten consulteren we bewoners en handelaars.

Ten slotte blijven we initiatieven zoals koopzondagen, Tooghedagen, kerstmarkt ... ondersteunen waarbij we de focus leggen op lokale handel en horeca. Transparant overleg met het centrummanagement en de Unizo-afdelingen draagt hiertoe bij.

	2020	2021	2022	2023	2024	2025
<b>Exploitatie</b>						
Uitgaven	0,00	0,00	0,00	0,00	0,00	0,00
Ontvangsten	0,00	0,00	0,00	0,00	0,00	0,00
Saldo	0,00	0,00	0,00	0,00	0,00	0,00
<b>Investerings</b>						
Uitgaven	25.000,00	0,00	0,00	0,00	0,00	0,00
Ontvangsten	0,00	0,00	0,00	0,00	0,00	0,00
Saldo	-25.000,00	0,00	0,00	0,00	0,00	0,00
<b>Financiering</b>						
Uitgaven	0,00	0,00	0,00	0,00	0,00	0,00
Ontvangsten	0,00	0,00	0,00	0,00	0,00	0,00
Saldo	0,00	0,00	0,00	0,00	0,00	0,00

## Actieplan: AP05: Door ruimte te bieden

We maken prioritair werk van extra ruimte om te ondernemen. Bij de ontwikkeling van nieuwe bedrijventerreinen gaan we steeds nauw overleggen met buurtbewoners en betrokkenen. We pleiten voor realistische plannen op locaties die hiervoor geschikt zijn



qua bewoning, leefbaarheid, mobiliteit, ... Bedrijventerreinen moeten groeien naar 'ondernemingsparken' waar samengewerkt wordt. Denk maar aan projecten rond energie, duurzame mobiliteit, kinderopvang, ontspanningsruimtes, ...

	2020	2021	2022	2023	2024	2025
<b>Exploitatie</b>						
Uitgaven	0,00	0,00	0,00	0,00	0,00	0,00
Ontvangsten	0,00	0,00	0,00	0,00	0,00	0,00
Saldo	0,00	0,00	0,00	0,00	0,00	0,00
<b>Investerings</b>						
Uitgaven	25.000,00	0,00	0,00	0,00	0,00	0,00
Ontvangsten	0,00	0,00	0,00	0,00	0,00	0,00
Saldo	-25.000,00	0,00	0,00	0,00	0,00	0,00
<b>Financiering</b>						
Uitgaven	0,00	0,00	0,00	0,00	0,00	0,00
Ontvangsten	0,00	0,00	0,00	0,00	0,00	0,00
Saldo	0,00	0,00	0,00	0,00	0,00	0,00

### Actie: AC016: Bedrijventerrein Hoge Akker II te Vlamertinge ontwikkelen

Er werden nieuwe gesprekken aangeknoopt met de eigenaars over de ontwikkeling van bedrijventerrein 'Hoge Akker II' te Vlamertinge. Samen slaagden we erin om een doorbraak te verwezenlijken. Op basis hiervan moet er tot de effectieve realisatie overgegaan kunnen worden.

	2020	2021	2022	2023	2024	2025
<b>Exploitatie</b>						
Uitgaven	0,00	0,00	0,00	0,00	0,00	0,00
Ontvangsten	0,00	0,00	0,00	0,00	0,00	0,00
Saldo	0,00	0,00	0,00	0,00	0,00	0,00
<b>Investerings</b>						
Uitgaven	25.000,00	0,00	0,00	0,00	0,00	0,00
Ontvangsten	0,00	0,00	0,00	0,00	0,00	0,00
Saldo	-25.000,00	0,00	0,00	0,00	0,00	0,00
<b>Financiering</b>						
Uitgaven	0,00	0,00	0,00	0,00	0,00	0,00
Ontvangsten	0,00	0,00	0,00	0,00	0,00	0,00
Saldo	0,00	0,00	0,00	0,00	0,00	0,00

### Actie: AC017: Bedrijventerrein Oostkaai onderzoeken

We gaan na of er op het bestaande bedrijventerrein aan de Oostkaai nog ruimte om te ondernemen kan vrijgemaakt worden. Waar de omgeving dat toelaat, kan er gewerkt worden met hoogbouw om extra (werk)ruimte te creëren.

	2020	2021	2022	2023	2024	2025
<b>Exploitatie</b>						
Uitgaven	0,00	0,00	0,00	0,00	0,00	0,00
Ontvangsten	0,00	0,00	0,00	0,00	0,00	0,00
Saldo	0,00	0,00	0,00	0,00	0,00	0,00
<b>Investerings</b>						
Uitgaven	0,00	0,00	0,00	0,00	0,00	0,00
Ontvangsten	0,00	0,00	0,00	0,00	0,00	0,00
Saldo	0,00	0,00	0,00	0,00	0,00	0,00
<b>Financiering</b>						
Uitgaven	0,00	0,00	0,00	0,00	0,00	0,00
Ontvangsten	0,00	0,00	0,00	0,00	0,00	0,00
Saldo	0,00	0,00	0,00	0,00	0,00	0,00

## Actie: AC018: Winkelaanbod en gebruik winkelpanden optimaliseren

We streven naar een evenwichtig winkelaanbod. Ieper kent een laag percentage leegstaande panden. Dit willen we zo houden door leegstand actief te monitoren en tegen te gaan. We brengen eigenaars van leegstaande panden in contact met startende ondernemers. Ook tijdelijke kwalitatieve invullingen van panden (tentoonstellingsruimte, pop-ups) moedigen we aan.

	2020	2021	2022	2023	2024	2025
<b>Exploitatie</b>						
Uitgaven	0,00	0,00	0,00	0,00	0,00	0,00
Ontvangsten	0,00	0,00	0,00	0,00	0,00	0,00
Saldo	0,00	0,00	0,00	0,00	0,00	0,00
<b>Investerings</b>						
Uitgaven	0,00	0,00	0,00	0,00	0,00	0,00
Ontvangsten	0,00	0,00	0,00	0,00	0,00	0,00
Saldo	0,00	0,00	0,00	0,00	0,00	0,00
<b>Financiering</b>						
Uitgaven	0,00	0,00	0,00	0,00	0,00	0,00
Ontvangsten	0,00	0,00	0,00	0,00	0,00	0,00
Saldo	0,00	0,00	0,00	0,00	0,00	0,00

## Actieplan: AP06: Aandacht voor land- en tuinbouw

Ieper heeft een uitgestrekt grondgebied met veel land- en tuinbouw. Deze belangrijke sector staat onder toenemende druk: lage vergoedingen voor hun producten, dalende productievolumes door extreem warme en droge zomers, stijgende directe kosten (zoals voeders en energie), almaar meer verwachtingen op vlak van bijvoorbeeld milieu, natuur en landschap,... Waar mogelijk bieden we ondersteuning. Structureel overleg is een eerste stap hierbij.

	2020	2021	2022	2023	2024	2025
<b>Exploitatie</b>						
Uitgaven	0,00	0,00	0,00	0,00	0,00	0,00
Ontvangsten	0,00	0,00	0,00	0,00	0,00	0,00
Saldo	0,00	0,00	0,00	0,00	0,00	0,00
<b>Investerings</b>						
Uitgaven	0,00	0,00	0,00	0,00	0,00	0,00
Ontvangsten	0,00	0,00	0,00	0,00	0,00	0,00
Saldo	0,00	0,00	0,00	0,00	0,00	0,00
<b>Financiering</b>						
Uitgaven	0,00	0,00	0,00	0,00	0,00	0,00
Ontvangsten	0,00	0,00	0,00	0,00	0,00	0,00
Saldo	0,00	0,00	0,00	0,00	0,00	0,00

## Actie: AC019: Landbouwraad oprichten

We vormen de commissie om tot een landbouwadviesraad die het beleid inhoudelijk veel meer kan ondersteunen. Dit is een meerwaarde voor het herkennen van verschillende problematieken waarmee de landbouwers te kampen hebben en het biedt een klankbord voor de lokale land- en tuinbouwers.

	2020	2021	2022	2023	2024	2025
<b>Exploitatie</b>						
Uitgaven	0,00	0,00	0,00	0,00	0,00	0,00
Ontvangsten	0,00	0,00	0,00	0,00	0,00	0,00
Saldo	0,00	0,00	0,00	0,00	0,00	0,00
<b>Investerings</b>						
Uitgaven	0,00	0,00	0,00	0,00	0,00	0,00
Ontvangsten	0,00	0,00	0,00	0,00	0,00	0,00
Saldo	0,00	0,00	0,00	0,00	0,00	0,00
<b>Financiering</b>						
Uitgaven	0,00	0,00	0,00	0,00	0,00	0,00
Ontvangsten	0,00	0,00	0,00	0,00	0,00	0,00
Saldo	0,00	0,00	0,00	0,00	0,00	0,00

## Actie: AC020: Bijkomende waterbuffercapaciteit voorzien

In samenspraak met onder meer de landbouwers, betrokken industrie en de bevoegde instanties/overheden, gaan we na welke bijkomende initiatieven genomen kunnen worden inzake de waterproblematiek en het voorzien van bijkomende buffercapaciteit en hergebruik van water. We voorzien samen met de provincie een extra waterbufferbekken in Vlamertinge.

	2020	2021	2022	2023	2024	2025
<b>Exploitatie</b>						
Uitgaven	0,00	0,00	0,00	0,00	0,00	0,00
Ontvangsten	0,00	0,00	0,00	0,00	0,00	0,00
Saldo	0,00	0,00	0,00	0,00	0,00	0,00
<b>Investerings</b>						
Uitgaven	0,00	0,00	0,00	0,00	0,00	0,00
Ontvangsten	0,00	0,00	0,00	0,00	0,00	0,00
Saldo	0,00	0,00	0,00	0,00	0,00	0,00
<b>Financiering</b>						
Uitgaven	0,00	0,00	0,00	0,00	0,00	0,00
Ontvangsten	0,00	0,00	0,00	0,00	0,00	0,00
Saldo	0,00	0,00	0,00	0,00	0,00	0,00

## Actie: AC021: Vaste markt voor de korte keten

Samenwerkingsinitiatieven tussen landbouwers en zelfstandigen voor de verkoop van hoeveproducten is een goede zaak. We promoten de korte keten en ondersteunen bio-landbouw. We onderzoeken de piste naar een vaste markt voor de korte keten op regelmatig tijdstip.

	2020	2021	2022	2023	2024	2025
<b>Exploitatie</b>						
Uitgaven	0,00	0,00	0,00	0,00	0,00	0,00
Ontvangsten	0,00	0,00	0,00	0,00	0,00	0,00
Saldo	0,00	0,00	0,00	0,00	0,00	0,00
<b>Investerings</b>						
Uitgaven	0,00	0,00	0,00	0,00	0,00	0,00
Ontvangsten	0,00	0,00	0,00	0,00	0,00	0,00
Saldo	0,00	0,00	0,00	0,00	0,00	0,00
<b>Financiering</b>						
Uitgaven	0,00	0,00	0,00	0,00	0,00	0,00
Ontvangsten	0,00	0,00	0,00	0,00	0,00	0,00
Saldo	0,00	0,00	0,00	0,00	0,00	0,00

## Beleidsdoelstelling: BD3: Een bereikbaar Ieper waar iedereen zijn weg vindt

Kwalitatieve omschrijving: Ieper moet vlot en veilig bereikbaar zijn voor iedereen én met alle vervoersmiddelen. Dat is cruciaal voor de bewoners, handelaars en bezoekers van onze binnenstad.

	2020	2021	2022	2023	2024	2025
<b>Exploitatie</b>						
Uitgaven	3.000,00	3.000,00	3.000,00	3.000,00	3.000,00	3.000,00
Ontvangsten	0,00	0,00	0,00	0,00	0,00	0,00
Saldo	-3.000,00	-3.000,00	-3.000,00	-3.000,00	-3.000,00	-3.000,00
<b>Investerings</b>						
Uitgaven	920.000,00	4.781.928,00	1.882.000,00	1.284.500,00	480.000,00	400.000,00
Ontvangsten	0,00	1.700.000,00	0,00	0,00	0,00	0,00
Saldo	-920.000,00	-3.081.928,00	-1.882.000,00	-1.284.500,00	-480.000,00	-400.000,00
<b>Financiering</b>						
Uitgaven	0,00	0,00	0,00	0,00	0,00	0,00
Ontvangsten	0,00	0,00	0,00	0,00	0,00	0,00
Saldo	0,00	0,00	0,00	0,00	0,00	0,00

## Actieplan: AP07: Een globaal mobiliteitsbeleid

We spannen ons in om van Ieper een vlot bereikbare stad te maken. We willen slim omspringen met mobiliteit, zonder dat de auto taboe wordt. We stellen een globaal mobiliteitsplan op en voorzien een oplossing voor de belangrijkste knelpunten. De evoluties rond het decreet basisbereikbaarheid volgen we nauwgezet op.

Verder gaan we maximaal in overleg met De Lijn om een vlotte verbinding te garanderen tussen de stad en de deelgemeenten, alsook tussen de deelgemeenten onderling. Bovendien nemen we als stadsbestuur een proactieve rol in naar hogere overheden op grotere mobiliteitsdossiers.

	2020	2021	2022	2023	2024	2025
<b>Exploitatie</b>						
Uitgaven	3.000,00	3.000,00	3.000,00	3.000,00	3.000,00	3.000,00
Ontvangsten	0,00	0,00	0,00	0,00	0,00	0,00
Saldo	-3.000,00	-3.000,00	-3.000,00	-3.000,00	-3.000,00	-3.000,00
<b>Investerings</b>						
Uitgaven	160.000,00	2.601.928,00	1.050.000,00	564.500,00	0,00	0,00
Ontvangsten	0,00	0,00	0,00	0,00	0,00	0,00
Saldo	-160.000,00	-2.601.928,00	-1.050.000,00	-564.500,00	0,00	0,00
<b>Financiering</b>						
Uitgaven	0,00	0,00	0,00	0,00	0,00	0,00
Ontvangsten	0,00	0,00	0,00	0,00	0,00	0,00
Saldo	0,00	0,00	0,00	0,00	0,00	0,00

### Actie: AC022: Een globaal mobiliteitsplan ontwikkelen

We maken werk van een geactualiseerd mobiliteitsplan. We doen dit in overleg met betrokken actoren en begeleid door externe partners en deskundigen.

We bestuderen o.a. de aanpak van de files aan de stationsbuurt, de druppelrotonde, de aanleg van een nieuw voetpad en een vrijliggend fietspad in de Plumerlaan, alsook de verbetering van de verkeersveiligheid van de Meenseweg, edm. Het mobiliteitsplan willen we enten op een aantal krachtlijnen. Eén daarvan is dat de Ieperling zelf de keuze maakt of hij zich te voet, met de fiets, het openbaar vervoer of met de wagen wil verplaatsen. Als stadsbestuur willen we de Ieperlingen wel aanmoedigen om gebruik te maken van alternatieven voor de wagen, maar we willen hen hiertoe niet verplichten. Een andere krachtlijn is dat Ieper doorkruisbaar moet blijven. We kiezen er niet voor om Ieper op te delen in zones waarbij men niet van de ene naar de andere zone kan rijden, tenzij via de ring. Dit zal alleen maar leiden tot extra files, want we hebben geen volwaardige ring die dat extra verkeer kan opvangen.

We stemmen het lokale mobiliteitsplan af op het regionaal mobiliteitsplan dat door de vervoersregio Westhoek opgesteld zal worden.

Tegelijk hebben we aandacht voor de verkeersleefbaarheid in de dorpen.

	2020	2021	2022	2023	2024	2025
<b>Exploitatie</b>						
Uitgaven	0,00	0,00	0,00	0,00	0,00	0,00
Ontvangsten	0,00	0,00	0,00	0,00	0,00	0,00
Saldo	0,00	0,00	0,00	0,00	0,00	0,00
<b>Investerings</b>						
Uitgaven	60.000,00	0,00	0,00	0,00	0,00	0,00
Ontvangsten	0,00	0,00	0,00	0,00	0,00	0,00
Saldo	-60.000,00	0,00	0,00	0,00	0,00	0,00
<b>Financiering</b>						
Uitgaven	0,00	0,00	0,00	0,00	0,00	0,00
Ontvangsten	0,00	0,00	0,00	0,00	0,00	0,00
Saldo	0,00	0,00	0,00	0,00	0,00	0,00

## Actie: AC023: Toerismebussen beperkt in het centrum toelaten

Toerismebussen worden geleid en beperkt in het centrum toegelaten. Om hen te stimuleren voorzien we een betere busparking met aangepaste infrastructuur.

	2020	2021	2022	2023	2024	2025
<b>Exploitatie</b>						
Uitgaven	0,00	0,00	0,00	0,00	0,00	0,00
Ontvangsten	0,00	0,00	0,00	0,00	0,00	0,00
Saldo	0,00	0,00	0,00	0,00	0,00	0,00
<b>Investerings</b>						
Uitgaven	0,00	75.000,00	0,00	0,00	0,00	0,00
Ontvangsten	0,00	0,00	0,00	0,00	0,00	0,00
Saldo	0,00	-75.000,00	0,00	0,00	0,00	0,00
<b>Financiering</b>						
Uitgaven	0,00	0,00	0,00	0,00	0,00	0,00
Ontvangsten	0,00	0,00	0,00	0,00	0,00	0,00
Saldo	0,00	0,00	0,00	0,00	0,00	0,00

## Actie: AC024: Snelheidsbeperking 30 km/uur in de binnenstad bewaken en stimuleren

We onderzoeken met het oog op een hogere verkeersveiligheid, de mogelijkheid om GAS boetes op te leggen voor overtredingen op zone 30 en zone 50 zodra dit decretaal mogelijk is. Daarnaast richten we straten, in het bijzonder bij heraanleg, zo in dat bestuurders de opgelegde snelheid als logisch ervaren.

	2020	2021	2022	2023	2024	2025
<b>Exploitatie</b>						
Uitgaven	0,00	0,00	0,00	0,00	0,00	0,00
Ontvangsten	0,00	0,00	0,00	0,00	0,00	0,00
Saldo	0,00	0,00	0,00	0,00	0,00	0,00
<b>Investerings</b>						
Uitgaven	0,00	0,00	0,00	0,00	0,00	0,00
Ontvangsten	0,00	0,00	0,00	0,00	0,00	0,00
Saldo	0,00	0,00	0,00	0,00	0,00	0,00
<b>Financiering</b>						
Uitgaven	0,00	0,00	0,00	0,00	0,00	0,00
Ontvangsten	0,00	0,00	0,00	0,00	0,00	0,00
Saldo	0,00	0,00	0,00	0,00	0,00	0,00

## Actie: AC025: Omgeving van rotonde Capronstraat tot rotonde Rijsepoort optimaliseren

We pakken, in samenspraak met het Agentschap Wegen en Verkeer (AWV), de files aan de stationsbuurt en aan het rondpunt Rijsepoort aan. Zo willen we het doorgaand verkeer in de binnenstad en het sluipverkeer in de wijken reduceren. Waar nodig pakken we ook de infrastructuur aan.

	2020	2021	2022	2023	2024	2025
<b>Exploitatie</b>						
Uitgaven	0,00	0,00	0,00	0,00	0,00	0,00
Ontvangsten	0,00	0,00	0,00	0,00	0,00	0,00
Saldo	0,00	0,00	0,00	0,00	0,00	0,00
<b>Investerings</b>						
Uitgaven	100.000,00	380.000,00	0,00	0,00	0,00	0,00
Ontvangsten	0,00	0,00	0,00	0,00	0,00	0,00
Saldo	-100.000,00	-380.000,00	0,00	0,00	0,00	0,00
<b>Financiering</b>						
Uitgaven	0,00	0,00	0,00	0,00	0,00	0,00
Ontvangsten	0,00	0,00	0,00	0,00	0,00	0,00
Saldo	0,00	0,00	0,00	0,00	0,00	0,00

## Actie: AC026: Herinrichting Maloulaan

Het rioleringsstelsel in de Maloulaan is dringend aan vernieuwing toe. We grijpen de aanleg van een gescheiden rioleringsstelsel aan om de bovenbouw van de Maloulaan opnieuw in te richten.

	2020	2021	2022	2023	2024	2025
<b>Exploitatie</b>						
Uitgaven	0,00	0,00	0,00	0,00	0,00	0,00
Ontvangsten	0,00	0,00	0,00	0,00	0,00	0,00
Saldo	0,00	0,00	0,00	0,00	0,00	0,00
<b>Investerings</b>						
Uitgaven	0,00	0,00	0,00	564.500,00	0,00	0,00
Ontvangsten	0,00	0,00	0,00	0,00	0,00	0,00
Saldo	0,00	0,00	0,00	-564.500,00	0,00	0,00
<b>Financiering</b>						
Uitgaven	0,00	0,00	0,00	0,00	0,00	0,00
Ontvangsten	0,00	0,00	0,00	0,00	0,00	0,00
Saldo	0,00	0,00	0,00	0,00	0,00	0,00

## Actie: AC027: Herinrichting Dikkebusseweg

We leggen een gescheiden rioleringsstelsel aan in de Dikkebusseweg tussen spoorweg en Frezenbergstraat. Tegelijk vernieuwt De Watergroep hun leidingennet. Vervolgens richten we de wegenis opnieuw in.

	2020	2021	2022	2023	2024	2025
<b>Exploitatie</b>						
Uitgaven	0,00	0,00	0,00	0,00	0,00	0,00
Ontvangsten	0,00	0,00	0,00	0,00	0,00	0,00
Saldo	0,00	0,00	0,00	0,00	0,00	0,00
<b>Investerings</b>						
Uitgaven	0,00	2.146.928,00	0,00	0,00	0,00	0,00
Ontvangsten	0,00	0,00	0,00	0,00	0,00	0,00
Saldo	0,00	-2.146.928,00	0,00	0,00	0,00	0,00
<b>Financiering</b>						
Uitgaven	0,00	0,00	0,00	0,00	0,00	0,00
Ontvangsten	0,00	0,00	0,00	0,00	0,00	0,00
Saldo	0,00	0,00	0,00	0,00	0,00	0,00

## Actie: AC028: Heraanleg kruispunt Brugseweg - Kalfvaart - Dehemlaan

Dit is het enige kruispunt met verkeerslichten in beheer van de stad. De verkeerslichten zijn verouderd. Ze zijn regelmatig defect en werken niet dynamisch. Bij piekmomenten treedt congestie op ter hoogte van de verkeerslichten, buiten deze momenten zijn de verkeerslichten grotendeels overbodig. We onderzoeken verschillende opties voor heraanleg.

	2020	2021	2022	2023	2024	2025
<b>Exploitatie</b>						
Uitgaven	0,00	0,00	0,00	0,00	0,00	0,00
Ontvangsten	0,00	0,00	0,00	0,00	0,00	0,00
Saldo	0,00	0,00	0,00	0,00	0,00	0,00
<b>Investerings</b>						
Uitgaven	0,00	0,00	50.000,00	0,00	0,00	0,00
Ontvangsten	0,00	0,00	0,00	0,00	0,00	0,00
Saldo	0,00	0,00	-50.000,00	0,00	0,00	0,00
<b>Financiering</b>						
Uitgaven	0,00	0,00	0,00	0,00	0,00	0,00
Ontvangsten	0,00	0,00	0,00	0,00	0,00	0,00
Saldo	0,00	0,00	0,00	0,00	0,00	0,00

## Actie: AC029: Een snel-responsteam voor efficiënt herstel van voetpaden/bestrating

Binnen de technische dienst voorzien we een snel-responsteam voor efficiënt klein herstel van voetpaden en bestrating.

	2020	2021	2022	2023	2024	2025
<b>Exploitatie</b>						
Uitgaven	0,00	0,00	0,00	0,00	0,00	0,00
Ontvangsten	0,00	0,00	0,00	0,00	0,00	0,00
Saldo	0,00	0,00	0,00	0,00	0,00	0,00
<b>Investerings</b>						
Uitgaven	0,00	0,00	0,00	0,00	0,00	0,00
Ontvangsten	0,00	0,00	0,00	0,00	0,00	0,00
Saldo	0,00	0,00	0,00	0,00	0,00	0,00
<b>Financiering</b>						
Uitgaven	0,00	0,00	0,00	0,00	0,00	0,00
Ontvangsten	0,00	0,00	0,00	0,00	0,00	0,00
Saldo	0,00	0,00	0,00	0,00	0,00	0,00

## Actie: AC030: Veilige mobiliteit garanderen rond de nieuwe scholencampus van de Sint-Maartensscholen

De inplanting van een nieuwe scholencampus van de Sint-Maartensscholen (2de en 3de graad) naast het VTI heeft een belangrijke impact op bereikbaarheid en de verkeersveiligheid van de buurt. De stad bewaakt rigoureus een veilige afwikkeling van de mobiliteit van alle weggebruikers. We voorzien veilige fietspaden en knooppunten. We doen dit in overleg en cofinanciering met externe partners waar mogelijk.

	2020	2021	2022	2023	2024	2025
<b>Exploitatie</b>						
Uitgaven	0,00	0,00	0,00	0,00	0,00	0,00
Ontvangsten	0,00	0,00	0,00	0,00	0,00	0,00
Saldo	0,00	0,00	0,00	0,00	0,00	0,00
<b>Investerings</b>						
Uitgaven	0,00	0,00	1.000.000,00	0,00	0,00	0,00
Ontvangsten	0,00	0,00	0,00	0,00	0,00	0,00
Saldo	0,00	0,00	-1.000.000,00	0,00	0,00	0,00
<b>Financiering</b>						
Uitgaven	0,00	0,00	0,00	0,00	0,00	0,00
Ontvangsten	0,00	0,00	0,00	0,00	0,00	0,00
Saldo	0,00	0,00	0,00	0,00	0,00	0,00

## Actie: AC031: Taxi-cheques voor jongeren invoeren

Door de invoering van taxi-cheques voor jongeren ondersteunen we hun mobiliteit tijdens het uitgaan in het weekend.

	2020	2021	2022	2023	2024	2025
<b>Exploitatie</b>						
Uitgaven	3.000,00	3.000,00	3.000,00	3.000,00	3.000,00	3.000,00
Ontvangsten	0,00	0,00	0,00	0,00	0,00	0,00
Saldo	-3.000,00	-3.000,00	-3.000,00	-3.000,00	-3.000,00	-3.000,00
<b>Investerings</b>						
Uitgaven	0,00	0,00	0,00	0,00	0,00	0,00
Ontvangsten	0,00	0,00	0,00	0,00	0,00	0,00
Saldo	0,00	0,00	0,00	0,00	0,00	0,00
<b>Financiering</b>						
Uitgaven	0,00	0,00	0,00	0,00	0,00	0,00
Ontvangsten	0,00	0,00	0,00	0,00	0,00	0,00
Saldo	0,00	0,00	0,00	0,00	0,00	0,00

## Actieplan: AP08: Slim parkeerbeleid

Het parkeerbeleid is een dynamisch gegeven dat regelmatig moet worden geëvalueerd en bijgesteld. We streven naar een slim parkeerbeleid dat gebruik maakt van nieuwe oplossingen zoals parkeersensoren, alternatieve betalingsmethodes, geleidingssystemen,....

	2020	2021	2022	2023	2024	2025
<b>Exploitatie</b>						
Uitgaven	0,00	0,00	0,00	0,00	0,00	0,00
Ontvangsten	0,00	0,00	0,00	0,00	0,00	0,00
Saldo	0,00	0,00	0,00	0,00	0,00	0,00
<b>Investerings</b>						
Uitgaven	0,00	0,00	0,00	120.000,00	0,00	0,00
Ontvangsten	0,00	0,00	0,00	0,00	0,00	0,00
Saldo	0,00	0,00	0,00	-120.000,00	0,00	0,00
<b>Financiering</b>						
Uitgaven	0,00	0,00	0,00	0,00	0,00	0,00
Ontvangsten	0,00	0,00	0,00	0,00	0,00	0,00
Saldo	0,00	0,00	0,00	0,00	0,00	0,00

### Actie: AC032: Een alomvattende parkeervisie ontwikkelen

Een bereikbare binnenstad voorziet voldoende parkeerplaatsen in het centrum en de dorpskernen. We werken een alomvattende parkeervisie uit. Een goed parkeerbeleid is de sleutel tot een goed mobiliteitsbeleid.

Voor bewoners van de binnenstad zoeken we naar oplossingen zodat ze gemakkelijk parkeerplaats vinden in de buurt van de woning. Daarnaast evalueren we de werking van de huidige blauwe zone en betalende zone.

Bij meergezins-nieuwbouwprojecten waken we erover dat er voldoende inpandige parkeerplaatsen en fietsstallingen worden voorzien zodat bewoners zo min mogelijk afhankelijk zijn van de parkeerfaciliteiten in de omgeving.

Als sluitsteen van een goed parkeerbeleid voorzien we voldoende handhaving.

	2020	2021	2022	2023	2024	2025
<b>Exploitatie</b>						
Uitgaven	0,00	0,00	0,00	0,00	0,00	0,00
Ontvangsten	0,00	0,00	0,00	0,00	0,00	0,00
Saldo	0,00	0,00	0,00	0,00	0,00	0,00
<b>Investerings</b>						
Uitgaven	0,00	0,00	0,00	0,00	0,00	0,00
Ontvangsten	0,00	0,00	0,00	0,00	0,00	0,00
Saldo	0,00	0,00	0,00	0,00	0,00	0,00
<b>Financiering</b>						
Uitgaven	0,00	0,00	0,00	0,00	0,00	0,00
Ontvangsten	0,00	0,00	0,00	0,00	0,00	0,00
Saldo	0,00	0,00	0,00	0,00	0,00	0,00

### Actie: AC033: Aantal publiek toegankelijke parkeerplaatsen gelijk houden

We streven er naar dat tijdens deze beleidsperiode het totaal aantal publiek toegankelijke parkeerplaatsen binnen de stadsmuren gelijk blijft. Voor het behoud van het huidige parkeeraanbod wordt de haalbaarheid onderzocht (zowel qua locatie als financieel) om parkeerplaatsen bovengronds of ondergronds bij te creëren. Hierbij bekijken we ook de mogelijkheid tot samenwerking met private partners / bewoners / ondernemers in de binnenstad met het oog op een financieel gedeelde investering.

	2020	2021	2022	2023	2024	2025
<b>Exploitatie</b>						
Uitgaven	0,00	0,00	0,00	0,00	0,00	0,00
Ontvangsten	0,00	0,00	0,00	0,00	0,00	0,00
Saldo	0,00	0,00	0,00	0,00	0,00	0,00
<b>Investerings</b>						
Uitgaven	0,00	0,00	0,00	120.000,00	0,00	0,00
Ontvangsten	0,00	0,00	0,00	0,00	0,00	0,00
Saldo	0,00	0,00	0,00	-120.000,00	0,00	0,00
<b>Financiering</b>						
Uitgaven	0,00	0,00	0,00	0,00	0,00	0,00
Ontvangsten	0,00	0,00	0,00	0,00	0,00	0,00
Saldo	0,00	0,00	0,00	0,00	0,00	0,00



## Actie: AC034: Veiligheid schoolomgevingen verbeteren

Op drukke punten en aan schoolomgevingen voorzien we zebrapaden, ook binnen de zone 30 km/u. Bij de scholen streven we naar een uniforme en herkenbare weginfrastructuur. We voorzien zo maximaal mogelijk kus- en wegzones waar ouders hun kinderen veilig kunnen afzetten en oppikken.

	2020	2021	2022	2023	2024	2025
<b>Exploitatie</b>						
Uitgaven	0,00	0,00	0,00	0,00	0,00	0,00
Ontvangsten	0,00	0,00	0,00	0,00	0,00	0,00
Saldo	0,00	0,00	0,00	0,00	0,00	0,00
<b>Investerings</b>						
Uitgaven	0,00	0,00	0,00	0,00	0,00	0,00
Ontvangsten	0,00	0,00	0,00	0,00	0,00	0,00
Saldo	0,00	0,00	0,00	0,00	0,00	0,00
<b>Financiering</b>						
Uitgaven	0,00	0,00	0,00	0,00	0,00	0,00
Ontvangsten	0,00	0,00	0,00	0,00	0,00	0,00
Saldo	0,00	0,00	0,00	0,00	0,00	0,00

## Actieplan: AP09: Wandel- en fietsvriendelijke stad

Het is een basistaak van de lokale overheid om te zorgen voor degelijke en veilige voet-, wandel- en fietspaden. Dit is cruciaal om de stad toegankelijk te maken voor alle leperlingen. Bovendien wil de stad het gebruik van de fiets bevorderen en de veiligheid van het fietsgebruik vergroten. Hierbij houden we ook rekening met de elektrische fiets. We nemen dit mee bij het opstellen van het mobiliteitsplan. Waar nuttig suggereren we aanpassingen aan het bestaande fietsrouten netwerk en voeren we fietsstraten in.

We blijven verder inzetten op deelsystemen zoals cambio en deelfietsen en houden evoluties op dit domein nauwlettend in het oog.

	2020	2021	2022	2023	2024	2025
<b>Exploitatie</b>						
Uitgaven	0,00	0,00	0,00	0,00	0,00	0,00
Ontvangsten	0,00	0,00	0,00	0,00	0,00	0,00
Saldo	0,00	0,00	0,00	0,00	0,00	0,00
<b>Investerings</b>						
Uitgaven	760.000,00	2.180.000,00	832.000,00	600.000,00	480.000,00	400.000,00
Ontvangsten	0,00	1.700.000,00	0,00	0,00	0,00	0,00
Saldo	-760.000,00	-480.000,00	-832.000,00	-600.000,00	-480.000,00	-400.000,00
<b>Financiering</b>						
Uitgaven	0,00	0,00	0,00	0,00	0,00	0,00
Ontvangsten	0,00	0,00	0,00	0,00	0,00	0,00
Saldo	0,00	0,00	0,00	0,00	0,00	0,00

## Actie: AC035: Fiets- en voetpaden beter onderhouden

We investeren in een financiële inhaalbeweging voor het herstel en onderhoud van fiets- en voetpaden. We hebben bijzondere aandacht voor de keuze van de gebruikte materialen bij heraanleg van fiets- en voetpaden. Onveilige situaties voor fietsers worden prioritair weggewerkt. We zetten tevens in op het wegwerken van ontbrekende schakels in fietsroutes, met prioritaire aandacht voor schoolomgevingen. Bij de heraanleg van straten hebben we aandacht voor het wegwerken van conflictpunten voor alle gebruikers (fietsers, voetgangers personen met een handicap, rolstoelgebruikers, ouders met een buggy,...). Bij wegenwerken besteden we ook aandacht aan minderhinder maatregelen voor voetgangers én fietsers. Tegen het einde van ieder jaar bepalen we welke voet- en fietspaden aangepakt worden in het jaar dat volgt.

	2020	2021	2022	2023	2024	2025
<b>Exploitatie</b>						
Uitgaven	0,00	0,00	0,00	0,00	0,00	0,00
Ontvangsten	0,00	0,00	0,00	0,00	0,00	0,00
Saldo	0,00	0,00	0,00	0,00	0,00	0,00
<b>Investerings</b>						
Uitgaven	400.000,00	400.000,00	400.000,00	400.000,00	400.000,00	400.000,00
Ontvangsten	0,00	0,00	0,00	0,00	0,00	0,00
Saldo	-400.000,00	-400.000,00	-400.000,00	-400.000,00	-400.000,00	-400.000,00
<b>Financiering</b>						
Uitgaven	0,00	0,00	0,00	0,00	0,00	0,00
Ontvangsten	0,00	0,00	0,00	0,00	0,00	0,00
Saldo	0,00	0,00	0,00	0,00	0,00	0,00

## Actie: AC036: Kasseistroken op de markt heraanleggen en fietscomfortstroken voorzien

De kasseistroken op de Grote Markt worden vakkundig heraangelegd. We voorzien daarbij fietscomfortstroken aan de randen.

	2020	2021	2022	2023	2024	2025
<b>Exploitatie</b>						
Uitgaven	0,00	0,00	0,00	0,00	0,00	0,00
Ontvangsten	0,00	0,00	0,00	0,00	0,00	0,00
Saldo	0,00	0,00	0,00	0,00	0,00	0,00
<b>Investerings</b>						
Uitgaven	215.000,00	0,00	0,00	0,00	0,00	0,00
Ontvangsten	0,00	0,00	0,00	0,00	0,00	0,00
Saldo	-215.000,00	0,00	0,00	0,00	0,00	0,00
<b>Financiering</b>						
Uitgaven	0,00	0,00	0,00	0,00	0,00	0,00
Ontvangsten	0,00	0,00	0,00	0,00	0,00	0,00
Saldo	0,00	0,00	0,00	0,00	0,00	0,00

## Actie: AC037: Fietspad Dikkebus-De Klijte

De Vlaamse overheid (Agentschap Wegen & Verkeer) voorziet de aanleg van vrijliggende fietspaden en heraanleg van de wegenis. Waar groene clusters liggen wordt een gescheiden rioleringsstelsel voorzien. Ieper voorziet de voetpaden, het straatmeubilair, fietsenstalling (bijv. nabij een bushalte), signalisatie en groenaanleg binnen de bebouwde kom.

	2020	2021	2022	2023	2024	2025
<b>Exploitatie</b>						
Uitgaven	0,00	0,00	0,00	0,00	0,00	0,00
Ontvangsten	0,00	0,00	0,00	0,00	0,00	0,00
Saldo	0,00	0,00	0,00	0,00	0,00	0,00
<b>Investerings</b>						
Uitgaven	0,00	1.700.000,00	0,00	0,00	0,00	0,00
Ontvangsten	0,00	1.700.000,00	0,00	0,00	0,00	0,00
Saldo	0,00	0,00	0,00	0,00	0,00	0,00
<b>Financiering</b>						
Uitgaven	0,00	0,00	0,00	0,00	0,00	0,00
Ontvangsten	0,00	0,00	0,00	0,00	0,00	0,00
Saldo	0,00	0,00	0,00	0,00	0,00	0,00

## Actie: AC038: Aanleg fietssuggestiestroken Kalfvaart

De Kalfvaart vormt de fietsverbinding tussen het stadscentrum en het ziekenhuis, stadhuis,... Er zijn momenteel smalle betonstroken aanwezig langs de rijbaan. Deze zijn vlak naast de geparkeerde voertuigen aangelegd, waardoor ze in de meeste gevallen niet bruikbaar zijn voor fietsers. We voorzien bredere fietssuggestiestroken om het fietscomfort en de fietsveiligheid te verhogen.

	2020	2021	2022	2023	2024	2025
<b>Exploitatie</b>						
Uitgaven	0,00	0,00	0,00	0,00	0,00	0,00
Ontvangsten	0,00	0,00	0,00	0,00	0,00	0,00
Saldo	0,00	0,00	0,00	0,00	0,00	0,00
<b>Investerings</b>						
Uitgaven	65.000,00	0,00	0,00	0,00	0,00	0,00
Ontvangsten	0,00	0,00	0,00	0,00	0,00	0,00
Saldo	-65.000,00	0,00	0,00	0,00	0,00	0,00
<b>Financiering</b>						
Uitgaven	0,00	0,00	0,00	0,00	0,00	0,00
Ontvangsten	0,00	0,00	0,00	0,00	0,00	0,00
Saldo	0,00	0,00	0,00	0,00	0,00	0,00

## Actie: AC039: Aanleg wandel- en fietspad Plumerlaan

De as Hoge Wieltjesgracht – Masscheleinlaan – Plumerlaan – Oude Vaartstraat is een lokale fietsverbinding richting het station en de schoolbuurt. De Masscheleinlaan werd al voorzien van een veilig voet- en fietspad. Dit voorzien we nu ook in de Plumerlaan om de veiligheid en het comfort voor voetgangers en fietsers te verhogen.

	2020	2021	2022	2023	2024	2025
<b>Exploitatie</b>						
Uitgaven	0,00	0,00	0,00	0,00	0,00	0,00
Ontvangsten	0,00	0,00	0,00	0,00	0,00	0,00
Saldo	0,00	0,00	0,00	0,00	0,00	0,00
<b>Investerings</b>						
Uitgaven	0,00	0,00	352.000,00	0,00	0,00	0,00
Ontvangsten	0,00	0,00	0,00	0,00	0,00	0,00
Saldo	0,00	0,00	-352.000,00	0,00	0,00	0,00
<b>Financiering</b>						
Uitgaven	0,00	0,00	0,00	0,00	0,00	0,00
Ontvangsten	0,00	0,00	0,00	0,00	0,00	0,00
Saldo	0,00	0,00	0,00	0,00	0,00	0,00

## Actie: AC040: Vrijbosroute optimaliseren tot fietssnelweg

In samenwerking met de provincie West-Vlaanderen wordt de Vrijbosroute verder ontwikkeld en geoptimaliseerd tot fietssnelweg. De stad staat in voor de heraanleg van de kruispunten van de route met gemeentelijke wegen.

	2020	2021	2022	2023	2024	2025
<b>Exploitatie</b>						
Uitgaven	0,00	0,00	0,00	0,00	0,00	0,00
Ontvangsten	0,00	0,00	0,00	0,00	0,00	0,00
Saldo	0,00	0,00	0,00	0,00	0,00	0,00
<b>Investerings</b>						
Uitgaven	0,00	0,00	0,00	120.000,00	0,00	0,00
Ontvangsten	0,00	0,00	0,00	0,00	0,00	0,00
Saldo	0,00	0,00	0,00	-120.000,00	0,00	0,00
<b>Financiering</b>						
Uitgaven	0,00	0,00	0,00	0,00	0,00	0,00
Ontvangsten	0,00	0,00	0,00	0,00	0,00	0,00
Saldo	0,00	0,00	0,00	0,00	0,00	0,00

## Actie: AC041: Heraanleggen kleine straten en steegjes in het stadscentrum

Goed onderhouden kleine straten en steegjes in het stadscentrum dragen bij aan een propere en aantrekkelijke uitstraling van Ieper. Bovendien worden ze vaak dankbaar gebruikt door voetgangers en fietsers als (autovrije) verbinding. We voorzien middelen om de bestrating en infrastructuur ervan op te waarderen. Kleine straten zijn ondermeer Sint-Jacobsnieuwweg, Patteelstraat, Goudenpoortstraat, Paddepoelstraat,... Kleine steegjes zijn ondermeer Donkerpoort, Schotlandstraat, Harpestraat,... Jaarlijks bepalen we welke straten en steegjes aangepakt worden.

	2020	2021	2022	2023	2024	2025
<b>Exploitatie</b>						
Uitgaven	0,00	0,00	0,00	0,00	0,00	0,00
Ontvangsten	0,00	0,00	0,00	0,00	0,00	0,00
Saldo	0,00	0,00	0,00	0,00	0,00	0,00
<b>Investerings</b>						
Uitgaven	80.000,00	80.000,00	80.000,00	80.000,00	80.000,00	0,00
Ontvangsten	0,00	0,00	0,00	0,00	0,00	0,00
Saldo	-80.000,00	-80.000,00	-80.000,00	-80.000,00	-80.000,00	0,00
<b>Financiering</b>						
Uitgaven	0,00	0,00	0,00	0,00	0,00	0,00
Ontvangsten	0,00	0,00	0,00	0,00	0,00	0,00
Saldo	0,00	0,00	0,00	0,00	0,00	0,00

## Beleidsdoelstelling: BD4: Een warm Ieper, waar iedereen zijn plaats vindt

Kwalitatieve omschrijving: Ieper moet een stad zijn van en voor alle Ieperlingen. We kiezen voor een actieve welvaartstad die alle mensen sterker maakt. We ontwikkelen daarom ook een sterk lokaal sociaal beleid. De inkanteling van het OCMW in de stad biedt nieuwe kansen. Efficiëntiewinsten binnen de sociale dienst zullen geherinvesteerd worden in de sociale dienstverlening van onze stad.

Als stad willen we een waardevolle thuis bieden aan jong en oud. Aantrekkelijk zijn en blijven voor jongeren, maar ook het hoofd bieden aan de toenemende vergrijzing.

	2020	2021	2022	2023	2024	2025
<b>Exploitatie</b>						
Uitgaven	43.820,00	35.320,00	35.320,00	35.320,00	35.320,00	35.320,00
Ontvangsten	5.778,00	5.778,00	5.778,00	5.778,00	5.778,00	5.778,00
Saldo	-38.042,00	-29.542,00	-29.542,00	-29.542,00	-29.542,00	-29.542,00
<b>Investerings</b>						
Uitgaven	545.000,00	205.000,00	45.000,00	45.000,00	45.000,00	25.000,00
Ontvangsten	0,00	0,00	0,00	0,00	0,00	0,00
Saldo	-545.000,00	-205.000,00	-45.000,00	-45.000,00	-45.000,00	-25.000,00
<b>Financiering</b>						
Uitgaven	0,00	0,00	0,00	0,00	0,00	0,00
Ontvangsten	0,00	0,00	0,00	0,00	0,00	0,00
Saldo	0,00	0,00	0,00	0,00	0,00	0,00

## Actieplan: AP10: Sociaal hart voor alle Ieperlingen

Het verder bestrijden van (kinder)armoede wordt een prioriteit voor stad Ieper. Het bestuur neemt een coördinerende rol op om alle actoren rond de tafel te brengen. We willen armoede beter detecteren en kort op de bal spelen. De brugfiguur die we aanwerven zal hierin een belangrijke rol spelen.

Los daarvan moet iedereen zich in onze stad goed voelen en zich hier vrij kunnen ontplooiën. We dragen namelijk gelijke kansen hoog in het vaandel.

Zo willen we ook een warme stad zijn voor onze senioren. Als stadsbestuur weten we dat senioren onze stad heel wat te bieden hebben, zoals ervaring en hulpbereidheid. We zorgen ervoor dat zij actief en creatief kunnen zijn in Ieper. Samen met een netwerk van professionele partners blijven we dienstverlening voorzien om onze senioren zo lang mogelijk in hun vertrouwde omgeving te laten wonen en eenzaamheid tegen te gaan. We moedigen mensen aan om deel te nemen aan activiteiten van Ieperse (welzijns)verenigingen, ook en vooral activiteiten van ons zorgnetwerk en seniorenverenigingen.

	2020	2021	2022	2023	2024	2025
<b>Exploitatie</b>						
Uitgaven	8.500,00	0,00	0,00	0,00	0,00	0,00
Ontvangsten	0,00	0,00	0,00	0,00	0,00	0,00
Saldo	-8.500,00	0,00	0,00	0,00	0,00	0,00
<b>Investerings</b>						
Uitgaven	500.000,00	0,00	0,00	0,00	0,00	0,00
Ontvangsten	0,00	0,00	0,00	0,00	0,00	0,00
Saldo	-500.000,00	0,00	0,00	0,00	0,00	0,00
<b>Financiering</b>						
Uitgaven	0,00	0,00	0,00	0,00	0,00	0,00
Ontvangsten	0,00	0,00	0,00	0,00	0,00	0,00
Saldo	0,00	0,00	0,00	0,00	0,00	0,00

### Actie: AC042: Begeleiding en activering van leefloners

Dienst welzijn zet sterk in op de begeleiding en activering van leefloners. Doorstroming naar de reguliere arbeidsmarkt is het doel, want een job biedt de beste kansen op structurele bescherming tegen armoede. Samenwerking met andere actoren zoals Argos, de VDAB en het bedrijfsleven is belangrijk.

	2020	2021	2022	2023	2024	2025
<b>Exploitatie</b>						
Uitgaven	0,00	0,00	0,00	0,00	0,00	0,00
Ontvangsten	0,00	0,00	0,00	0,00	0,00	0,00
Saldo	0,00	0,00	0,00	0,00	0,00	0,00
<b>Investerings</b>						
Uitgaven	0,00	0,00	0,00	0,00	0,00	0,00
Ontvangsten	0,00	0,00	0,00	0,00	0,00	0,00
Saldo	0,00	0,00	0,00	0,00	0,00	0,00
<b>Financiering</b>						
Uitgaven	0,00	0,00	0,00	0,00	0,00	0,00
Ontvangsten	0,00	0,00	0,00	0,00	0,00	0,00
Saldo	0,00	0,00	0,00	0,00	0,00	0,00

### Actie: AC043: Een brugfiguur inzetten tegen armoede

Armoede en het armoederisico is een groeiende problematiek in Vlaanderen. Ieper is daarop geen uitzondering. Er is een uitgebreid aanbod sociale dienstverlening. Helaas stellen we vast dat bijlange niet iedereen de weg ernaartoe vindt en daardoor tussen de mazen van het net terecht komt. We zetten daarom een maatschappelijk werker in om de brug te maken tussen onze sociale dienstverlening, de welzijnspartners en de onderwijsinstellingen.

	2020	2021	2022	2023	2024	2025
<b>Exploitatie</b>						
Uitgaven	0,00	0,00	0,00	0,00	0,00	0,00
Ontvangsten	0,00	0,00	0,00	0,00	0,00	0,00
Saldo	0,00	0,00	0,00	0,00	0,00	0,00
<b>Investerings</b>						
Uitgaven	0,00	0,00	0,00	0,00	0,00	0,00
Ontvangsten	0,00	0,00	0,00	0,00	0,00	0,00
Saldo	0,00	0,00	0,00	0,00	0,00	0,00
<b>Financiering</b>						
Uitgaven	0,00	0,00	0,00	0,00	0,00	0,00
Ontvangsten	0,00	0,00	0,00	0,00	0,00	0,00
Saldo	0,00	0,00	0,00	0,00	0,00	0,00

## Actie: AC044: Geïntegreerd breed onthaal Westhoek-Houtland realiseren

De gemeenten binnen de eerstelijnszones Westhoek, Westkust & Polder en Houtland & Polder realiseren samen een geïntegreerd breed onthaal (GBO). We richten ons naar alle burgers met een hulp- of ondersteuningsvraag met bijzondere aandacht voor de meest kwetsbare personen. Voor de acties ikv onderbescherming wordt op 4 prioritaire doelgroepen gefocust: alleenstaande(n) ouders, multi-probleemgezinnen, nieuwkomers en landbouwers.

Deelnemende kernpartners zijn:

- de sociale diensten (OCMW's) van de eerstelijnszones Westkust & Polder (Alveringem, De Panne, Diksmuide, Koksijde, Middelkerke, Nieuwpoort, Veurne), Westhoek (Heuvelland, Houthulst, Ieper, Langemark-Poelkapelle, Lo-Reninge, Mesen, Poperinge, Vleteren en Zonnebeke) en Houtland & Polder (Gistel, Ichtegem, Koekelare, Kortemark, Oudenburg en Torhout).
- de CAW's Centraal West-Vlaanderen en Noord-West-Vlaanderen
- de diensten maatschappelijk werk van CM Oostende, CM Zuid-West-Vlaanderen, Partena Ziekendonds, OZ, Neutraal Ziekenfonds Vlaanderen, Vlaams en Neutraal Ziekenfonds, LM Plus en Bond Moyson West-Vlaanderen.

Gemeente Houthulst treedt op als aanvragend bestuur en beherende gemeente ten opzichte van de Vlaamse overheid. DVV Westhoek is de bovenlokale faciliterende partner van het samenwerkingsverband.

De doelstellingen en acties die we met dit samenwerkingsverband gaan realiseren kunnen geraadpleegd worden op

[https://www.westhoekoverleg.be/nl/wp-content/uploads/2019/10/2020ActieplanGBO\\_url.pdf](https://www.westhoekoverleg.be/nl/wp-content/uploads/2019/10/2020ActieplanGBO_url.pdf).

	2020	2021	2022	2023	2024	2025
<b>Exploitatie</b>						
Uitgaven	0,00	0,00	0,00	0,00	0,00	0,00
Ontvangsten	0,00	0,00	0,00	0,00	0,00	0,00
Saldo	0,00	0,00	0,00	0,00	0,00	0,00
<b>Investerings</b>						
Uitgaven	0,00	0,00	0,00	0,00	0,00	0,00
Ontvangsten	0,00	0,00	0,00	0,00	0,00	0,00
Saldo	0,00	0,00	0,00	0,00	0,00	0,00
<b>Financiering</b>						
Uitgaven	0,00	0,00	0,00	0,00	0,00	0,00
Ontvangsten	0,00	0,00	0,00	0,00	0,00	0,00
Saldo	0,00	0,00	0,00	0,00	0,00	0,00

## Actie: AC045: Evolueren naar één goed uitgerust en modern dienstencentrum

Op middellange termijn willen we evolueren naar één goed uitgerust en modern dienstencentrum in de binnenstad dat ook fungeert als sociaal huis voor elke doelgroep. Zo maken we tijd, ruimte en middelen vrij voor buurtgerichte, outreachende en proactieve initiatieven.

We gaan op zoek naar een geschikte locatie voor dit noodzakelijke en innovatieve dienstencentrum. De nodige kasbasis werd hiervoor vrij gehouden. In de overgangperiode voorzien we een oplossing voor de hoogstnoodzakelijke technische problemen in het bestaande dienstencentrum De Kersecorff.

	2020	2021	2022	2023	2024	2025
<b>Exploitatie</b>						
Uitgaven	0,00	0,00	0,00	0,00	0,00	0,00
Ontvangsten	0,00	0,00	0,00	0,00	0,00	0,00
Saldo	0,00	0,00	0,00	0,00	0,00	0,00
<b>Investerings</b>						
Uitgaven	100.000,00	0,00	0,00	0,00	0,00	0,00
Ontvangsten	0,00	0,00	0,00	0,00	0,00	0,00
Saldo	-100.000,00	0,00	0,00	0,00	0,00	0,00
<b>Financiering</b>						
Uitgaven	0,00	0,00	0,00	0,00	0,00	0,00
Ontvangsten	0,00	0,00	0,00	0,00	0,00	0,00
Saldo	0,00	0,00	0,00	0,00	0,00	0,00

## Actie: AC046: De mobiele (sociale) dienstverlening verder uitbouwen

Naast één goed uitgerust en modern dienstencentrum willen we samen met de welzijnspartners in gebiedsdekkende buurtgerichte zorg voorzien. We onderzoeken samen met hen de noden in elke buurt en stemmen onze dienstverlening daarop af. Voor het organiseren van onze dienstverlening maken we gebruik van bestaande lokalen. Zo investeren we in de kapel van WZC Wieltjesgracht zodat de stad er activiteiten voor de buurt kan organiseren. Daarnaast nemen we een proactieve rol op binnen de eerstelijnszone.

	2020	2021	2022	2023	2024	2025
<b>Exploitatie</b>						
Uitgaven	0,00	0,00	0,00	0,00	0,00	0,00
Ontvangsten	0,00	0,00	0,00	0,00	0,00	0,00
Saldo	0,00	0,00	0,00	0,00	0,00	0,00
<b>Investerings</b>						
Uitgaven	100.000,00	0,00	0,00	0,00	0,00	0,00
Ontvangsten	0,00	0,00	0,00	0,00	0,00	0,00
Saldo	-100.000,00	0,00	0,00	0,00	0,00	0,00
<b>Financiering</b>						
Uitgaven	0,00	0,00	0,00	0,00	0,00	0,00
Ontvangsten	0,00	0,00	0,00	0,00	0,00	0,00
Saldo	0,00	0,00	0,00	0,00	0,00	0,00

## Actie: AC047: Voedselbedeling Op 't Spoor uitbreiden en polyvalente ruimte armoedeorganisaties realiseren

In voedselbedeling Op 't Spoor kunnen mensen die het financieel moeilijk hebben tweewekelijks etenswaren en verzorgingsproducten ophalen. De voedselbedeling wordt goed bevestigd en heeft last van een nijpend plaatsgebrek. Daarom wordt de ruimte uitgebreid.

Daarnaast zijn verenigingen en organisaties die zich inzetten voor mensen in armoede (oa. Tegoare, Uit de Marge, CAW, lokale dienstencentra, Koala) al langer vragende partij voor een vaste stek om mensen op te vangen, te helpen en te begeleiden. Ieper kocht eerder het leegstaande pand naast 't Spoor aan. Deze ruimte wordt nu verbouwd tot een polyvalente ruimte die via verstelbare wanden kan opgedeeld worden in kleinere delen. Er is ook plaats voorzien voor een kitchenette, douches, een wasmachine en een klein kantoortje voor persoonlijke gesprekken.

	2020	2021	2022	2023	2024	2025
<b>Exploitatie</b>						
Uitgaven	0,00	0,00	0,00	0,00	0,00	0,00
Ontvangsten	0,00	0,00	0,00	0,00	0,00	0,00
Saldo	0,00	0,00	0,00	0,00	0,00	0,00
<b>Investerings</b>						
Uitgaven	300.000,00	0,00	0,00	0,00	0,00	0,00
Ontvangsten	0,00	0,00	0,00	0,00	0,00	0,00
Saldo	-300.000,00	0,00	0,00	0,00	0,00	0,00
<b>Financiering</b>						
Uitgaven	0,00	0,00	0,00	0,00	0,00	0,00
Ontvangsten	0,00	0,00	0,00	0,00	0,00	0,00
Saldo	0,00	0,00	0,00	0,00	0,00	0,00

## Actie: AC048: Een systeem van betaalbare maaltijden uitrollen

Over voldoende en gezond voedsel beschikken is een basisrecht. De negatieve impact op de fysieke en mentale gezondheid van langdurig eenzijdig of te weinig eten versterkt de armoedecirkel waar mensen zich in bevinden. Als stad willen we hierrond initiatief nemen. We nemen goede bestaande praktijken onder de loep in overleg met partners en de doelgroep zelf. We betrekken hierbij waar mogelijk ook de bestaande initiatieven en projecten om verantwoord om te gaan met voedseloverschotten (de voedselbedeling Op 't Spoor, Foodsavers Westhoek,...).

	2020	2021	2022	2023	2024	2025
<b>Exploitatie</b>						
Uitgaven	0,00	0,00	0,00	0,00	0,00	0,00
Ontvangsten	0,00	0,00	0,00	0,00	0,00	0,00
Saldo	0,00	0,00	0,00	0,00	0,00	0,00
<b>Investerings</b>						
Uitgaven	0,00	0,00	0,00	0,00	0,00	0,00
Ontvangsten	0,00	0,00	0,00	0,00	0,00	0,00
Saldo	0,00	0,00	0,00	0,00	0,00	0,00
<b>Financiering</b>						
Uitgaven	0,00	0,00	0,00	0,00	0,00	0,00
Ontvangsten	0,00	0,00	0,00	0,00	0,00	0,00
Saldo	0,00	0,00	0,00	0,00	0,00	0,00

## Actie: AC049: UITPAS uitbreiden voor een toegankelijk aanbod vrije tijd

Door de UITPAS wordt het aanbod vrije tijd toegankelijk voor iedereen. We breiden dit verder uit in samenwerking met de verenigingen.

	2020	2021	2022	2023	2024	2025
<b>Exploitatie</b>						
Uitgaven	0,00	0,00	0,00	0,00	0,00	0,00
Ontvangsten	0,00	0,00	0,00	0,00	0,00	0,00
Saldo	0,00	0,00	0,00	0,00	0,00	0,00
<b>Investerings</b>						
Uitgaven	0,00	0,00	0,00	0,00	0,00	0,00
Ontvangsten	0,00	0,00	0,00	0,00	0,00	0,00
Saldo	0,00	0,00	0,00	0,00	0,00	0,00
<b>Financiering</b>						
Uitgaven	0,00	0,00	0,00	0,00	0,00	0,00
Ontvangsten	0,00	0,00	0,00	0,00	0,00	0,00
Saldo	0,00	0,00	0,00	0,00	0,00	0,00

## Actie: AC050: Communiceren in klare en eenvoudige taal

Als overheid gebruiken we klare en eenvoudige taal in al onze communicatiekanalen, zodat iedereen zijn weg vindt. We starten met een screening van de meest gebruikte communicatie (briefsjablonen, webpagina's,...).

Daarnaast communiceren we actief over onze dienstverlening op vlak van Welzijn. Jaarlijks wijden we een editie van Iedereen Ieper aan dit thema.

Ten slotte zetten we in op gerichte doelgroepscommunicatie.

	2020	2021	2022	2023	2024	2025
<b>Exploitatie</b>						
Uitgaven	8.500,00	0,00	0,00	0,00	0,00	0,00
Ontvangsten	0,00	0,00	0,00	0,00	0,00	0,00
Saldo	-8.500,00	0,00	0,00	0,00	0,00	0,00
<b>Investerings</b>						
Uitgaven	0,00	0,00	0,00	0,00	0,00	0,00
Ontvangsten	0,00	0,00	0,00	0,00	0,00	0,00
Saldo	0,00	0,00	0,00	0,00	0,00	0,00
<b>Financiering</b>						
Uitgaven	0,00	0,00	0,00	0,00	0,00	0,00
Ontvangsten	0,00	0,00	0,00	0,00	0,00	0,00
Saldo	0,00	0,00	0,00	0,00	0,00	0,00



## Actie: AC051: Kleuterparticipatie

In de strijd tegen kinderarmoede zetten we maximaal in op kleuterparticipatie. We willen dat alle 2,5-jarigen op regelmatige basis naar school gaan. Het Koala-project neemt hierin een stimulerende rol op. Samen met de schoolgemeenschappen bundelen we een netoverschrijdend overzicht van alle scholen om ouders op een neutrale manier te informeren over het Ieperse onderwijsaanbod.

	2020	2021	2022	2023	2024	2025
<b>Exploitatie</b>						
Uitgaven	0,00	0,00	0,00	0,00	0,00	0,00
Ontvangsten	0,00	0,00	0,00	0,00	0,00	0,00
Saldo	0,00	0,00	0,00	0,00	0,00	0,00
<b>Investerings</b>						
Uitgaven	0,00	0,00	0,00	0,00	0,00	0,00
Ontvangsten	0,00	0,00	0,00	0,00	0,00	0,00
Saldo	0,00	0,00	0,00	0,00	0,00	0,00
<b>Financiering</b>						
Uitgaven	0,00	0,00	0,00	0,00	0,00	0,00
Ontvangsten	0,00	0,00	0,00	0,00	0,00	0,00
Saldo	0,00	0,00	0,00	0,00	0,00	0,00

## Actie: AC052: Intensieve begeleiding van anderstalige nieuwkomers door buddy's

We gaan voluit voor intensieve begeleiding van anderstalige nieuwkomers, met focus op taal, begeleiding en toeleiding naar werk. We werken verder met buddy's om de nieuwkomers vlot te integreren.

	2020	2021	2022	2023	2024	2025
<b>Exploitatie</b>						
Uitgaven	0,00	0,00	0,00	0,00	0,00	0,00
Ontvangsten	0,00	0,00	0,00	0,00	0,00	0,00
Saldo	0,00	0,00	0,00	0,00	0,00	0,00
<b>Investerings</b>						
Uitgaven	0,00	0,00	0,00	0,00	0,00	0,00
Ontvangsten	0,00	0,00	0,00	0,00	0,00	0,00
Saldo	0,00	0,00	0,00	0,00	0,00	0,00
<b>Financiering</b>						
Uitgaven	0,00	0,00	0,00	0,00	0,00	0,00
Ontvangsten	0,00	0,00	0,00	0,00	0,00	0,00
Saldo	0,00	0,00	0,00	0,00	0,00	0,00

## Actie: AC053: Taalstimulering en taallessen

Taalstimulering en taallessen bieden we in samenwerking aan vanaf een hele prille leeftijd. De huiswerkklas, bibliotheek, Argos, Sporrewoan, het (volwassen)onderwijs,... brengen we hiervoor samen. Als stad nemen we de regierol stevig op.

	2020	2021	2022	2023	2024	2025
<b>Exploitatie</b>						
Uitgaven	0,00	0,00	0,00	0,00	0,00	0,00
Ontvangsten	0,00	0,00	0,00	0,00	0,00	0,00
Saldo	0,00	0,00	0,00	0,00	0,00	0,00
<b>Investerings</b>						
Uitgaven	0,00	0,00	0,00	0,00	0,00	0,00
Ontvangsten	0,00	0,00	0,00	0,00	0,00	0,00
Saldo	0,00	0,00	0,00	0,00	0,00	0,00
<b>Financiering</b>						
Uitgaven	0,00	0,00	0,00	0,00	0,00	0,00
Ontvangsten	0,00	0,00	0,00	0,00	0,00	0,00
Saldo	0,00	0,00	0,00	0,00	0,00	0,00

## Actie: AC054: Toegankelijkheid voor alle Ieperlingen verhogen

We doen inspanningen om onze stad toegankelijk te maken voor elke doelgroep. Daarmee bedoelen we ons openbaar domein en onze gebouwen, onze dienstverlening, onze communicatie edm. Onze volledige stadsorganisatie moet doordrongen zijn van het belang van toegankelijkheid. Daarom ondertekende stad Ieper het charter "Naar een toegankelijke stad" en werd een convenant afgesloten met Inter VZW voor advies en ondersteuning. We werken ook nauw samen met de adviesraad Toegankelijkheid, die we begin 2019 als stedelijke adviesraad erkenden. In de documentatie bij het meerjarenplan zit een tabel die aangeeft bij welke acties we zeker aandacht willen hebben voor toegankelijkheid.

	2020	2021	2022	2023	2024	2025
<b>Exploitatie</b>						
Uitgaven	0,00	0,00	0,00	0,00	0,00	0,00
Ontvangsten	0,00	0,00	0,00	0,00	0,00	0,00
Saldo	0,00	0,00	0,00	0,00	0,00	0,00
<b>Investerings</b>						
Uitgaven	0,00	0,00	0,00	0,00	0,00	0,00
Ontvangsten	0,00	0,00	0,00	0,00	0,00	0,00
Saldo	0,00	0,00	0,00	0,00	0,00	0,00
<b>Financiering</b>						
Uitgaven	0,00	0,00	0,00	0,00	0,00	0,00
Ontvangsten	0,00	0,00	0,00	0,00	0,00	0,00
Saldo	0,00	0,00	0,00	0,00	0,00	0,00

## Actie: AC055: Overleg met volwassenenonderwijs opstarten

We starten gestructureerd overleg op met de aanbieders van volwassenenonderwijs, net zoals we dat al hebben met het lager en het secundair onderwijs. Hiermee willen we enerzijds bereiken dat de aanbieders onderling beter kunnen afstemmen, en anderzijds dat er een betere communicatie is met het lokaal bestuur.

Op provinciaal niveau nemen we deel aan overleg met alle centrumsteden gezien Ieper op dit vlak een centrumrol opneemt.

	2020	2021	2022	2023	2024	2025
<b>Exploitatie</b>						
Uitgaven	0,00	0,00	0,00	0,00	0,00	0,00
Ontvangsten	0,00	0,00	0,00	0,00	0,00	0,00
Saldo	0,00	0,00	0,00	0,00	0,00	0,00
<b>Investerings</b>						
Uitgaven	0,00	0,00	0,00	0,00	0,00	0,00
Ontvangsten	0,00	0,00	0,00	0,00	0,00	0,00
Saldo	0,00	0,00	0,00	0,00	0,00	0,00
<b>Financiering</b>						
Uitgaven	0,00	0,00	0,00	0,00	0,00	0,00
Ontvangsten	0,00	0,00	0,00	0,00	0,00	0,00
Saldo	0,00	0,00	0,00	0,00	0,00	0,00

## Actieplan: AP11: Voor kinderen en jongeren

Kinderen en jongeren krijgen in Ieper veel kansen om zich te ontplooiën: spelen, sporten, (kunst)onderwijs,... We blijven hierin investeren, onder meer door dit aanbod beter op opvanginitiatieven af te stemmen. Daarnaast streven we naar voldoende en kwalitatief aanbod aan kinderopvang.

	2020	2021	2022	2023	2024	2025
<b>Exploitatie</b>						
Uitgaven	35.320,00	35.320,00	35.320,00	35.320,00	35.320,00	35.320,00
Ontvangsten	5.778,00	5.778,00	5.778,00	5.778,00	5.778,00	5.778,00
Saldo	-29.542,00	-29.542,00	-29.542,00	-29.542,00	-29.542,00	-29.542,00
<b>Investerings</b>						
Uitgaven	45.000,00	205.000,00	45.000,00	45.000,00	45.000,00	25.000,00
Ontvangsten	0,00	0,00	0,00	0,00	0,00	0,00
Saldo	-45.000,00	-205.000,00	-45.000,00	-45.000,00	-45.000,00	-25.000,00
<b>Financiering</b>						
Uitgaven	0,00	0,00	0,00	0,00	0,00	0,00
Ontvangsten	0,00	0,00	0,00	0,00	0,00	0,00
Saldo	0,00	0,00	0,00	0,00	0,00	0,00

## Actie: AC056: Speel- en sportterreintjes in wijken opknappen

Ieper moet kindvriendelijk zijn. Zo moet er voldoende buitenruimte voorzien worden om te spelen en te sporten in de stad en de deelgemeenten. Wijk sportterreintjes maken sporten laagdrempelig, zeker naar onze jeugd toe. We kijken er nauw op toe dat de speel- en sportterreintjes goed onderhouden worden en voldoende voorzien zijn van degelijke en vernieuwende infrastructuur.

	2020	2021	2022	2023	2024	2025
<b>Exploitatie</b>						
Uitgaven	0,00	0,00	0,00	0,00	0,00	0,00
Ontvangsten	0,00	0,00	0,00	0,00	0,00	0,00
Saldo	0,00	0,00	0,00	0,00	0,00	0,00
<b>Investerings</b>						
Uitgaven	45.000,00	45.000,00	45.000,00	45.000,00	45.000,00	25.000,00
Ontvangsten	0,00	0,00	0,00	0,00	0,00	0,00
Saldo	-45.000,00	-45.000,00	-45.000,00	-45.000,00	-45.000,00	-25.000,00
<b>Financiering</b>						
Uitgaven	0,00	0,00	0,00	0,00	0,00	0,00
Ontvangsten	0,00	0,00	0,00	0,00	0,00	0,00
Saldo	0,00	0,00	0,00	0,00	0,00	0,00

## Actie: AC057: Jeugdlokaal Dikkebus realiseren

Duurzaam jeugdwerk wordt ondersteund bij het zoeken naar binnenspeelruimte en lokalen. Verouderde jeugdlokalen worden stelselmatig gerenoveerd of helemaal vernieuwd op maat van de lokale behoefte. Het jeugdlokaal in Dikkebus pakken we als eerste aan.

	2020	2021	2022	2023	2024	2025
<b>Exploitatie</b>						
Uitgaven	0,00	0,00	0,00	0,00	0,00	0,00
Ontvangsten	0,00	0,00	0,00	0,00	0,00	0,00
Saldo	0,00	0,00	0,00	0,00	0,00	0,00
<b>Investerings</b>						
Uitgaven	0,00	0,00	0,00	0,00	0,00	0,00
Ontvangsten	0,00	0,00	0,00	0,00	0,00	0,00
Saldo	0,00	0,00	0,00	0,00	0,00	0,00
<b>Financiering</b>						
Uitgaven	0,00	0,00	0,00	0,00	0,00	0,00
Ontvangsten	0,00	0,00	0,00	0,00	0,00	0,00
Saldo	0,00	0,00	0,00	0,00	0,00	0,00

## Actie: AC058: Skatepark vernieuwen

We realiseren een nieuw skatepark, in samenspraak met de gebruikers.

	2020	2021	2022	2023	2024	2025
<b>Exploitatie</b>						
Uitgaven	0,00	0,00	0,00	0,00	0,00	0,00
Ontvangsten	0,00	0,00	0,00	0,00	0,00	0,00
Saldo	0,00	0,00	0,00	0,00	0,00	0,00
<b>Investerings</b>						
Uitgaven	0,00	160.000,00	0,00	0,00	0,00	0,00
Ontvangsten	0,00	0,00	0,00	0,00	0,00	0,00
Saldo	0,00	-160.000,00	0,00	0,00	0,00	0,00
<b>Financiering</b>						
Uitgaven	0,00	0,00	0,00	0,00	0,00	0,00
Ontvangsten	0,00	0,00	0,00	0,00	0,00	0,00
Saldo	0,00	0,00	0,00	0,00	0,00	0,00

## Actie: AC059: Flexibele kinderopvang faciliteren

We hebben bijzondere aandacht voor opvang voor kinderen van ouders die buiten de reguliere uren werken. We ondersteunen initiatieven die het aantal plaatsen in de kinderopvang verhogen.

We faciliteren ook flexibele kinderopvang voor werkzoekenden die beginnen aan vorming, stage, sollicitaties, een job,... Hierbij werken we nauw samen met Huis van het Kind.

	2020	2021	2022	2023	2024	2025
<b>Exploitatie</b>						
Uitgaven	0,00	0,00	0,00	0,00	0,00	0,00
Ontvangsten	0,00	0,00	0,00	0,00	0,00	0,00
Saldo	0,00	0,00	0,00	0,00	0,00	0,00
<b>Investerings</b>						
Uitgaven	0,00	0,00	0,00	0,00	0,00	0,00
Ontvangsten	0,00	0,00	0,00	0,00	0,00	0,00
Saldo	0,00	0,00	0,00	0,00	0,00	0,00
<b>Financiering</b>						
Uitgaven	0,00	0,00	0,00	0,00	0,00	0,00
Ontvangsten	0,00	0,00	0,00	0,00	0,00	0,00
Saldo	0,00	0,00	0,00	0,00	0,00	0,00

## Actie: AC060: Buitenschoolse opvang en vrijetijdsaanbod afstemmen

We anticiperen in overleg met het onderwijs, onze vrijetijdsdiensten en de buitenschoolse opvanginitiatieven op het nieuwe Vlaamse decreet in wording. Buitenschools aanbod wordt meer op elkaar afgestemd en meer eenvormig aan ouders bekendgemaakt.

	2020	2021	2022	2023	2024	2025
<b>Exploitatie</b>						
Uitgaven	0,00	0,00	0,00	0,00	0,00	0,00
Ontvangsten	0,00	0,00	0,00	0,00	0,00	0,00
Saldo	0,00	0,00	0,00	0,00	0,00	0,00
<b>Investerings</b>						
Uitgaven	0,00	0,00	0,00	0,00	0,00	0,00
Ontvangsten	0,00	0,00	0,00	0,00	0,00	0,00
Saldo	0,00	0,00	0,00	0,00	0,00	0,00
<b>Financiering</b>						
Uitgaven	0,00	0,00	0,00	0,00	0,00	0,00
Ontvangsten	0,00	0,00	0,00	0,00	0,00	0,00
Saldo	0,00	0,00	0,00	0,00	0,00	0,00

## Actie: AC061: Realisatie kinderopvangloket

Een voldoende en kwalitatief aanbod aan kinderopvang is belangrijk. Als stad kunnen we hier een regisserende en coördinerende rol in opnemen. Via een online kinderopvangvinder hebben ouders zicht op het aanbod. In het kinderopvangloket kunnen ze terecht met al hun vragen.

	2020	2021	2022	2023	2024	2025
<b>Exploitatie</b>						
Uitgaven	35.320,00	35.320,00	35.320,00	35.320,00	35.320,00	35.320,00
Ontvangsten	5.778,00	5.778,00	5.778,00	5.778,00	5.778,00	5.778,00
Saldo	-29.542,00	-29.542,00	-29.542,00	-29.542,00	-29.542,00	-29.542,00
<b>Investerings</b>						
Uitgaven	0,00	0,00	0,00	0,00	0,00	0,00
Ontvangsten	0,00	0,00	0,00	0,00	0,00	0,00
Saldo	0,00	0,00	0,00	0,00	0,00	0,00
<b>Financiering</b>						
Uitgaven	0,00	0,00	0,00	0,00	0,00	0,00
Ontvangsten	0,00	0,00	0,00	0,00	0,00	0,00
Saldo	0,00	0,00	0,00	0,00	0,00	0,00

## Beleidsdoelstelling: BD5: Ieper, een plek waar het goed wonen is

Kwalitatieve omschrijving: We willen van Ieper een aantrekkelijke woonstad maken waar het veilig en net is en waar er een voldoende aanbod is aan verschillende types woningen. Van de natuur kunnen genieten is een basisrecht. Daarom creëren we een groene omgeving waar het aangenaam is om te wonen, te spelen en te werken. Een duurzaam milieubeleid biedt niet alleen antwoord op actuele problemen zoals klimaatverandering of de uitputting van de grondstoffen, ze creëert ook een groen, sociaal weefsel voor onze gemeente.

	2020	2021	2022	2023	2024	2025
<b>Exploitatie</b>						
Uitgaven	83.134,00	128.567,00	164.310,00	200.429,00	236.005,00	271.038,00
Ontvangsten	0,00	0,00	0,00	0,00	0,00	0,00
Saldo	-83.134,00	-128.567,00	-164.310,00	-200.429,00	-236.005,00	-271.038,00
<b>Investerings</b>						
Uitgaven	5.164.330,00	5.891.051,00	4.596.581,00	702.050,00	600.490,00	327.500,00
Ontvangsten	610.983,00	2.666.885,00	834.990,00	0,00	0,00	0,00
Saldo	-4.553.347,00	-3.224.166,00	-3.761.591,00	-702.050,00	-600.490,00	-327.500,00
<b>Financiering</b>						
Uitgaven	110.000,00	0,00	0,00	0,00	0,00	0,00
Ontvangsten	0,00	0,00	0,00	0,00	0,00	0,00
Saldo	-110.000,00	0,00	0,00	0,00	0,00	0,00

## Actieplan: AP12: Waar het veilig is

Samen met de politie zetten we ons in voor een veilige stad. De wijkagent dient een zichtbare rol te spelen in het straatbeeld en moet gemakkelijk aanspreekbaar zijn. Het buurtinformatienetwerk (BIN) is een sterk initiatief dat we willen verderzetten.

Het anti-drugsbeleid van de stad wordt uitgebreid, ook inzake preventie. Daarnaast nemen we onze rol op vlak van preventie voor (cyber)pesten, sexting, spijbelen,... verder op, in nauw overleg met de politie, hulpverlening en het onderwijs.

Een veilige stad betekent ook een stad met comfortabele en goed onderhouden fiets- en voetpaden én dat er voldoende zichtbaarheid is.

Ook dierenopvang draagt bij tot de veiligheid van mens en dier, maar dat is slechts één aspect van ons dierenwelzijnsbeleid. We kijken na om een duurzame intergemeentelijke samenwerking aan te gaan in kader van dierenwelzijn.

	2020	2021	2022	2023	2024	2025
<b>Exploitatie</b>						
Uitgaven	0,00	0,00	0,00	0,00	0,00	0,00
Ontvangsten	0,00	0,00	0,00	0,00	0,00	0,00
Saldo	0,00	0,00	0,00	0,00	0,00	0,00
<b>Investerings</b>						
Uitgaven	0,00	0,00	70.000,00	0,00	0,00	0,00
Ontvangsten	0,00	0,00	0,00	0,00	0,00	0,00
Saldo	0,00	0,00	-70.000,00	0,00	0,00	0,00
<b>Financiering</b>						
Uitgaven	0,00	0,00	0,00	0,00	0,00	0,00
Ontvangsten	0,00	0,00	0,00	0,00	0,00	0,00
Saldo	0,00	0,00	0,00	0,00	0,00	0,00

## Actie: AC062: Camerabewaking uitbreiden met respect voor de privacy

Het stadsbestuur is voorstander van gerichte camerabewaking, uiteraard steeds met respect voor de privacy. Tijdens de herinrichting van het Vandenpeereboomplein worden nieuwe camera's voorzien.

	2020	2021	2022	2023	2024	2025
<b>Exploitatie</b>						
Uitgaven	0,00	0,00	0,00	0,00	0,00	0,00
Ontvangsten	0,00	0,00	0,00	0,00	0,00	0,00
Saldo	0,00	0,00	0,00	0,00	0,00	0,00
<b>Investerings</b>						
Uitgaven	0,00	0,00	70.000,00	0,00	0,00	0,00
Ontvangsten	0,00	0,00	0,00	0,00	0,00	0,00
Saldo	0,00	0,00	-70.000,00	0,00	0,00	0,00
<b>Financiering</b>						
Uitgaven	0,00	0,00	0,00	0,00	0,00	0,00
Ontvangsten	0,00	0,00	0,00	0,00	0,00	0,00
Saldo	0,00	0,00	0,00	0,00	0,00	0,00

## Actie: AC063: Anti-drugsbeleid uitbreiden

Het anti-drugsbeleid van de stad wordt uitgebreid, ook inzake preventie. Het regionaal overleg wordt geïntensifieerd om hiervoor nog beter samen te werken met preventie, politie, parket en hulpverlening, vooral in risicobuurtten.

	2020	2021	2022	2023	2024	2025
<b>Exploitatie</b>						
Uitgaven	0,00	0,00	0,00	0,00	0,00	0,00
Ontvangsten	0,00	0,00	0,00	0,00	0,00	0,00
Saldo	0,00	0,00	0,00	0,00	0,00	0,00
<b>Investerings</b>						
Uitgaven	0,00	0,00	0,00	0,00	0,00	0,00
Ontvangsten	0,00	0,00	0,00	0,00	0,00	0,00
Saldo	0,00	0,00	0,00	0,00	0,00	0,00
<b>Financiering</b>						
Uitgaven	0,00	0,00	0,00	0,00	0,00	0,00
Ontvangsten	0,00	0,00	0,00	0,00	0,00	0,00
Saldo	0,00	0,00	0,00	0,00	0,00	0,00

## Actieplan: AP13: Waar het proper en duurzaam is

We maken werk van een nette en propere stad. Een verzorgd straatbeeld is niet alleen aantrekkelijk, het heeft ook een positief effect op het veiligheidsgevoel.

Als Vredesstad is het een evidentie dat Ieper ook streeft naar Duurzaamheid. We zetten ons in voor de duurzame ontwikkelingsdoelstellingen van de Verenigde Naties (Sustainable Development Goals, SDG's). Verschillende acties in het meerjarenplan dragen bij aan de realisatie van de SDG's. In de documentatie bij het meerjarenplan zit een tabel die aangeeft tot welke duurzaamheidsdoelstelling elke actie van het meerjarenplan bijdraagt.

	2020	2021	2022	2023	2024	2025
<b>Exploitatie</b>						
Uitgaven	83.134,00	128.567,00	164.310,00	200.429,00	236.005,00	271.038,00
Ontvangsten	0,00	0,00	0,00	0,00	0,00	0,00
Saldo	-83.134,00	-128.567,00	-164.310,00	-200.429,00	-236.005,00	-271.038,00
<b>Investerings</b>						
Uitgaven	1.001.100,00	252.500,00	341.500,00	227.500,00	227.500,00	227.500,00
Ontvangsten	610.983,00	15.000,00	59.400,00	0,00	0,00	0,00
Saldo	-390.117,00	-237.500,00	-282.100,00	-227.500,00	-227.500,00	-227.500,00
<b>Financiering</b>						
Uitgaven	110.000,00	0,00	0,00	0,00	0,00	0,00
Ontvangsten	0,00	0,00	0,00	0,00	0,00	0,00
Saldo	-110.000,00	0,00	0,00	0,00	0,00	0,00

## Actie: AC064: Openbare verlichting versneld omschakelen naar duurzame en dimbare LED

De openbare verlichting wordt de komende 12 jaar versneld omgeschakeld naar LED-verlichting. Het gaat om ruim 7500 lichtpunten in Ieper. Dit biedt tal van voordelen. In de eerste plaats is dit energiebesparend. Dat is positief voor onze uitgaven en onze CO2-uitstoot. Daarnaast is LED-verlichting ook dimbaar en kunnen we zo de lichtsterkte afstemmen op de behoeften van de omgeving (gevaarlijke kruisingen, woonwijken,...). Dit laatste wordt mogelijk gemaakt door ingebouwde sensoren. Met de gerealiseerde besparing door de keuze tot verleden en dimmen van alle openbare straatverlichting kunnen we de Ieperlingen meteen terug 24 uur op 24 zichtbaarheid geven.

Om deze ambitieuze planning te realiseren wordt de openbare verlichting overgedragen aan distributienetbeheerder Fluvius.

	2020	2021	2022	2023	2024	2025
<b>Exploitatie</b>						
Uitgaven	83.134,00	128.567,00	164.310,00	200.429,00	236.005,00	271.038,00
Ontvangsten	0,00	0,00	0,00	0,00	0,00	0,00
Saldo	-83.134,00	-128.567,00	-164.310,00	-200.429,00	-236.005,00	-271.038,00
<b>Investerings</b>						
Uitgaven	0,00	0,00	0,00	0,00	0,00	0,00
Ontvangsten	530.823,00	0,00	0,00	0,00	0,00	0,00
Saldo	530.823,00	0,00	0,00	0,00	0,00	0,00
<b>Financiering</b>						
Uitgaven	0,00	0,00	0,00	0,00	0,00	0,00
Ontvangsten	0,00	0,00	0,00	0,00	0,00	0,00
Saldo	0,00	0,00	0,00	0,00	0,00	0,00

## Actie: AC065: Energiezuinig maken van onze openbare gebouwen

Om de CO2 uitstoot te reduceren gaan we na welke gebouwen we prioritair moeten isoleren en energiezuiniger maken. Nieuwe openbare gebouwen worden zoveel als mogelijk CO2-arm of zelfs CO2-neutraal opgetrokken en voorzien waar het kan in hun eigen energiebevoorrading. We gaan actief op zoek naar subsidies die de uitdaging helpen verlichten (vb. Fonds Culturele infrastructuur).

	2020	2021	2022	2023	2024	2025
<b>Exploitatie</b>						
Uitgaven	0,00	0,00	0,00	0,00	0,00	0,00
Ontvangsten	0,00	0,00	0,00	0,00	0,00	0,00
Saldo	0,00	0,00	0,00	0,00	0,00	0,00
<b>Investerings</b>						
Uitgaven	133.600,00	25.000,00	114.000,00	0,00	0,00	0,00
Ontvangsten	80.160,00	15.000,00	59.400,00	0,00	0,00	0,00
Saldo	-53.440,00	-10.000,00	-54.600,00	0,00	0,00	0,00
<b>Financiering</b>						
Uitgaven	0,00	0,00	0,00	0,00	0,00	0,00
Ontvangsten	0,00	0,00	0,00	0,00	0,00	0,00
Saldo	0,00	0,00	0,00	0,00	0,00	0,00

## Actie: AC066: Zonnepanelen leggen op onze openbare gebouwen

We onderzoeken welke daken van openbare gebouwen van de stad geschikt zijn voor zonnepanelen. Gebouwen die wellicht in aanmerking komen omdat ze vooral overdag (tijdens zonuren) veel energie verbruiken zijn bijvoorbeeld De Fenix, Neerstad, AC Auris, sporthal Leopold III-laan en site Openbaar domein. We onderzoeken de mogelijkheid voor het betrekken van de bevolking of externe partners (zonnedelen) in het financieren van de kosten én het delen in de baten.

	2020	2021	2022	2023	2024	2025
<b>Exploitatie</b>						
Uitgaven	0,00	0,00	0,00	0,00	0,00	0,00
Ontvangsten	0,00	0,00	0,00	0,00	0,00	0,00
Saldo	0,00	0,00	0,00	0,00	0,00	0,00
<b>Investerings</b>						
Uitgaven	640.000,00	0,00	0,00	0,00	0,00	0,00
Ontvangsten	0,00	0,00	0,00	0,00	0,00	0,00
Saldo	-640.000,00	0,00	0,00	0,00	0,00	0,00
<b>Financiering</b>						
Uitgaven	110.000,00	0,00	0,00	0,00	0,00	0,00
Ontvangsten	0,00	0,00	0,00	0,00	0,00	0,00
Saldo	-110.000,00	0,00	0,00	0,00	0,00	0,00

## Actie: AC067: Klimaatbewustzijn creëren bij de leperlingen

Als stad willen we bewustwording creëren rond het klimaat bij de leperlingen. Denk maar aan vergroeningsmaatregelen zoals straatgroen en groendaken tegen hitte, tegengaan van voedselverspilling, inzetten op energiezuinig renoveren, circulaire economie, enz.

	2020	2021	2022	2023	2024	2025
<b>Exploitatie</b>						
Uitgaven	0,00	0,00	0,00	0,00	0,00	0,00
Ontvangsten	0,00	0,00	0,00	0,00	0,00	0,00
Saldo	0,00	0,00	0,00	0,00	0,00	0,00
<b>Investerings</b>						
Uitgaven	0,00	0,00	0,00	0,00	0,00	0,00
Ontvangsten	0,00	0,00	0,00	0,00	0,00	0,00
Saldo	0,00	0,00	0,00	0,00	0,00	0,00
<b>Financiering</b>						
Uitgaven	0,00	0,00	0,00	0,00	0,00	0,00
Ontvangsten	0,00	0,00	0,00	0,00	0,00	0,00
Saldo	0,00	0,00	0,00	0,00	0,00	0,00

## Actie: AC068: Netheid verhogen

Een proper en aantrekkelijk openbaar domein draagt bij tot de uitstraling en de leefkwaliteit van de stad. We willen de netheid verhogen in al zijn facetten. De huidige afvalconcessie met leperrein loopt ten einde. We voorzien een grondige evaluatie van de huidige dienstverlening en nieuwe opdrachten voor de nieuwe dienstverlening: het inzamelen van gft en restafval, het reinigen van straatkolken, het ontstoppen van riolering, het intra muros reinigen van de stad (straatvuilbakjes, zwerfvuil), het reinigen en onkruidvrij maken van fietspaden, het vegen van markten en evenementen, het plaatsen en afhaken van containers, het ophalen van grof vuil en oude metalen, de huur en het ledigen van containers van de stedelijke diensten en het opruimen van gevaarlijke afvalstoffen. Voorts blijven we inzetten op creatieve sensibilisering over netheid en gaan op zoek naar goede voorbeelden.

	2020	2021	2022	2023	2024	2025
<b>Exploitatie</b>						
Uitgaven	0,00	0,00	0,00	0,00	0,00	0,00
Ontvangsten	0,00	0,00	0,00	0,00	0,00	0,00
Saldo	0,00	0,00	0,00	0,00	0,00	0,00
<b>Investerings</b>						
Uitgaven	0,00	0,00	0,00	0,00	0,00	0,00
Ontvangsten	0,00	0,00	0,00	0,00	0,00	0,00
Saldo	0,00	0,00	0,00	0,00	0,00	0,00
<b>Financiering</b>						
Uitgaven	0,00	0,00	0,00	0,00	0,00	0,00
Ontvangsten	0,00	0,00	0,00	0,00	0,00	0,00
Saldo	0,00	0,00	0,00	0,00	0,00	0,00



## Actie: AC069: Sluikstorten en zwerfvuil aanpakken

Sluikstorten en zwerfvuil pakken we ook aan door voldoende toezicht door de stadswacht en de verplaatsbare camera's. Om zwerfvuil preventief tegen te gaan zorgen we ervoor dat vuilnisbakken frequent leeggemaakt worden en dat er indien nodig extra vuilnisbakken komen op bepaalde locaties of bij evenementen. Dit kan uitgewerkt worden in een vuilbakkenplan volgens het principe 'de juiste vuilbak op de juiste plaats'.

	2020	2021	2022	2023	2024	2025
<b>Exploitatie</b>						
Uitgaven	0,00	0,00	0,00	0,00	0,00	0,00
Ontvangsten	0,00	0,00	0,00	0,00	0,00	0,00
Saldo	0,00	0,00	0,00	0,00	0,00	0,00
<b>Investerings</b>						
Uitgaven	0,00	0,00	0,00	0,00	0,00	0,00
Ontvangsten	0,00	0,00	0,00	0,00	0,00	0,00
Saldo	0,00	0,00	0,00	0,00	0,00	0,00
<b>Financiering</b>						
Uitgaven	0,00	0,00	0,00	0,00	0,00	0,00
Ontvangsten	0,00	0,00	0,00	0,00	0,00	0,00
Saldo	0,00	0,00	0,00	0,00	0,00	0,00

## Actie: AC070: Groenafval gratis afgeven in containerpark

We willen sluitstorten van groenafval tegen gaan en tegelijk mensen stimuleren om meer groen aan te planten in het kader van het Burgemeestersconvenant. Daarom zorgen we dat gezinnen jaarlijks tot 1000 kg groenafval gratis naar het Groenpark kunnen brengen. Met deze 1000 kg komen we tegemoet aan de nood van 96,2% van de Ieperse gezinnen.

	2020	2021	2022	2023	2024	2025
<b>Exploitatie</b>						
Uitgaven	0,00	0,00	0,00	0,00	0,00	0,00
Ontvangsten	0,00	0,00	0,00	0,00	0,00	0,00
Saldo	0,00	0,00	0,00	0,00	0,00	0,00
<b>Investerings</b>						
Uitgaven	0,00	0,00	0,00	0,00	0,00	0,00
Ontvangsten	0,00	0,00	0,00	0,00	0,00	0,00
Saldo	0,00	0,00	0,00	0,00	0,00	0,00
<b>Financiering</b>						
Uitgaven	0,00	0,00	0,00	0,00	0,00	0,00
Ontvangsten	0,00	0,00	0,00	0,00	0,00	0,00
Saldo	0,00	0,00	0,00	0,00	0,00	0,00

## Actie: AC071: Openbaar groen beter onderhouden

Goed onderhouden openbaar groen draagt bij tot de uitstraling en de leefkwaliteit van de stad. We verhogen de werkingsbudgetten van de groendienst om beter onderhoud mogelijk te maken.

	2020	2021	2022	2023	2024	2025
<b>Exploitatie</b>						
Uitgaven	0,00	0,00	0,00	0,00	0,00	0,00
Ontvangsten	0,00	0,00	0,00	0,00	0,00	0,00
Saldo	0,00	0,00	0,00	0,00	0,00	0,00
<b>Investerings</b>						
Uitgaven	0,00	0,00	0,00	0,00	0,00	0,00
Ontvangsten	0,00	0,00	0,00	0,00	0,00	0,00
Saldo	0,00	0,00	0,00	0,00	0,00	0,00
<b>Financiering</b>						
Uitgaven	0,00	0,00	0,00	0,00	0,00	0,00
Ontvangsten	0,00	0,00	0,00	0,00	0,00	0,00
Saldo	0,00	0,00	0,00	0,00	0,00	0,00

## Actie: AC072: Openbaar groen in wijken grondig renoveren

In sommige wijken en groene sites is de groenvoorziening volledig verouderd. Heraanleg is noodzakelijk voor een efficiënter beheer, temeer omdat gebruik van pesticiden verboden is sinds 2015. Hierbij wordt de visie van het harmonisch park- en groenbeheer gehanteerd. Deze visie gaat uit van een evenwichtige samenhang tussen mensgerichte, natuurgerichte en milieugerichte beleids- en beheermaatregelen. Dit moet leiden tot een duurzaam, divers en dynamisch geheel. Er wordt rekening gehouden met de bestaande sport- en speelvoorzieningen, met de verbinding van groene ruimten voor verplaatsingen tot buiten de wijk, en niet in het minst met de integrale toegankelijkheid.

	2020	2021	2022	2023	2024	2025
<b>Exploitatie</b>						
Uitgaven	0,00	0,00	0,00	0,00	0,00	0,00
Ontvangsten	0,00	0,00	0,00	0,00	0,00	0,00
Saldo	0,00	0,00	0,00	0,00	0,00	0,00
<b>Investerings</b>						
Uitgaven	62.500,00	62.500,00	62.500,00	62.500,00	62.500,00	62.500,00
Ontvangsten	0,00	0,00	0,00	0,00	0,00	0,00
Saldo	-62.500,00	-62.500,00	-62.500,00	-62.500,00	-62.500,00	-62.500,00
<b>Financiering</b>						
Uitgaven	0,00	0,00	0,00	0,00	0,00	0,00
Ontvangsten	0,00	0,00	0,00	0,00	0,00	0,00
Saldo	0,00	0,00	0,00	0,00	0,00	0,00

## Actie: AC073: Stedelijke begraafplaatsen renoveren en onderhouden

We vormen de 13 stedelijke begraafplaatsen om naar efficiënt te onderhouden 'park' begraafplaatsen met verzorgde graven gelegen in een ecologisch verantwoorde groene omgeving. Tegelijk werken we de achterstand weg in de opvolging van verlopen concessies en verwaarloosde graven. We zetten verder in op efficiënte digitale verwerking en beheer van de data van de begraafplaatsen. Zo kunnen we de huidige begraafplaatsen beter benutten in plaats van louter uit te breiden. Anderzijds kunnen we ook beter inspelen op toekomstige noden.

	2020	2021	2022	2023	2024	2025
<b>Exploitatie</b>						
Uitgaven	0,00	0,00	0,00	0,00	0,00	0,00
Ontvangsten	0,00	0,00	0,00	0,00	0,00	0,00
Saldo	0,00	0,00	0,00	0,00	0,00	0,00
<b>Investerings</b>						
Uitgaven	165.000,00	165.000,00	165.000,00	165.000,00	165.000,00	165.000,00
Ontvangsten	0,00	0,00	0,00	0,00	0,00	0,00
Saldo	-165.000,00	-165.000,00	-165.000,00	-165.000,00	-165.000,00	-165.000,00
<b>Financiering</b>						
Uitgaven	0,00	0,00	0,00	0,00	0,00	0,00
Ontvangsten	0,00	0,00	0,00	0,00	0,00	0,00
Saldo	0,00	0,00	0,00	0,00	0,00	0,00

## Actie: AC074: Samen overlast tegengaan

We sensibiliseren de leperlingen en evalueren onze huidige GAS-boetes met het oog op een aangename nette stad waar iedereen zijn verantwoordelijkheid opneemt. We denken onder meer aan wildplassen, het niet opruimen van hondenpoep, sluijstorten, vandalisme en graffiti.

	2020	2021	2022	2023	2024	2025
<b>Exploitatie</b>						
Uitgaven	0,00	0,00	0,00	0,00	0,00	0,00
Ontvangsten	0,00	0,00	0,00	0,00	0,00	0,00
Saldo	0,00	0,00	0,00	0,00	0,00	0,00
<b>Investerings</b>						
Uitgaven	0,00	0,00	0,00	0,00	0,00	0,00
Ontvangsten	0,00	0,00	0,00	0,00	0,00	0,00
Saldo	0,00	0,00	0,00	0,00	0,00	0,00
<b>Financiering</b>						
Uitgaven	0,00	0,00	0,00	0,00	0,00	0,00
Ontvangsten	0,00	0,00	0,00	0,00	0,00	0,00
Saldo	0,00	0,00	0,00	0,00	0,00	0,00

## Actie: AC075: Netheid openbare toiletten Donkerpoort garanderen

Een voldoende aanbod van nette openbare toiletten is belangrijk. Vooral de netheid laat vaak te wensen over. We onderzoeken de mogelijkheid om permanentie te voorzien, in eerste instantie in het sanitair bij de Donkerpoort.

We maken duidelijke afspraken met organisatoren van evenementen om in functie van de grootte van het evenement in voldoende sanitair en onderhoud sanitair te voorzien.

	2020	2021	2022	2023	2024	2025
<b>Exploitatie</b>						
Uitgaven	0,00	0,00	0,00	0,00	0,00	0,00
Ontvangsten	0,00	0,00	0,00	0,00	0,00	0,00
Saldo	0,00	0,00	0,00	0,00	0,00	0,00
<b>Investerings</b>						
Uitgaven	0,00	0,00	0,00	0,00	0,00	0,00
Ontvangsten	0,00	0,00	0,00	0,00	0,00	0,00
Saldo	0,00	0,00	0,00	0,00	0,00	0,00
<b>Financiering</b>						
Uitgaven	0,00	0,00	0,00	0,00	0,00	0,00
Ontvangsten	0,00	0,00	0,00	0,00	0,00	0,00
Saldo	0,00	0,00	0,00	0,00	0,00	0,00

## Actieplan: AP14: Waar de woningen betaalbaar zijn en er voor elk wat wils is

We willen van Ieper een aantrekkelijke woonstad maken die de woonkwaliteit van mensen die hun hele leven hier hebben gewoond verbetert en tegelijk ook nieuwe (jonge) inwoners aantrekt.

Het stadsvernieuwingsproject "De Leet en omgeving" zal een mooie upgrade geven aan het hart van de Ieperse binnenstad. Met de heraanleg van de dorpskernen van Boezinge en Vlamertinge staan er op korte termijn nog 2 belangrijke en grote projecten gepland. We hebben aandacht voor meer fietsveiligheid, meer groen, vlotte mobiliteit ... We zetten in op leefbare dorpen, voor bewoners en handelaars. Tegelijkertijd proberen we ook de doelstelling na te streven om elk dorp zijn eigen karakter te laten ontwikkelen.

Daarnaast geven we invulling aan twee gronden die in de toekomst vrijkomen. Enerzijds de strategische spie tussen Rijselpoort en Dikkebusseweg, en anderzijds de site Tybaertstraat-Pannenhuisstraat.

Ten slotte investeren we fors in de kwaliteit van ons sociaal patrimonium.

	2020	2021	2022	2023	2024	2025
<b>Exploitatie</b>						
Uitgaven	0,00	0,00	0,00	0,00	0,00	0,00
Ontvangsten	0,00	0,00	0,00	0,00	0,00	0,00
Saldo	0,00	0,00	0,00	0,00	0,00	0,00
<b>Investerings</b>						
Uitgaven	4.113.230,00	5.538.551,00	4.185.081,00	474.550,00	372.990,00	100.000,00
Ontvangsten	0,00	2.651.885,00	775.590,00	0,00	0,00	0,00
Saldo	-4.113.230,00	-2.886.666,00	-3.409.491,00	-474.550,00	-372.990,00	-100.000,00
<b>Financiering</b>						
Uitgaven	0,00	0,00	0,00	0,00	0,00	0,00
Ontvangsten	0,00	0,00	0,00	0,00	0,00	0,00
Saldo	0,00	0,00	0,00	0,00	0,00	0,00

## Actie: AC076: Dorpskern Boezinge heraanleggen

Samen met Aquafin legt de stad Ieper in de Diksmuidseweg een gescheiden riolering aan. Dit wordt gecombineerd met een volledige heraanleg van de wegenis met aandacht voor het dorpsleven, meer verkeersveiligheid, meer comfort, groen en parkeermogelijkheden.

	2020	2021	2022	2023	2024	2025
<b>Exploitatie</b>						
Uitgaven	0,00	0,00	0,00	0,00	0,00	0,00
Ontvangsten	0,00	0,00	0,00	0,00	0,00	0,00
Saldo	0,00	0,00	0,00	0,00	0,00	0,00
<b>Investerings</b>						
Uitgaven	1.500.000,00	2.800.458,00	0,00	0,00	0,00	0,00
Ontvangsten	0,00	2.061.432,00	0,00	0,00	0,00	0,00
Saldo	-1.500.000,00	-739.026,00	0,00	0,00	0,00	0,00
<b>Financiering</b>						
Uitgaven	0,00	0,00	0,00	0,00	0,00	0,00
Ontvangsten	0,00	0,00	0,00	0,00	0,00	0,00
Saldo	0,00	0,00	0,00	0,00	0,00	0,00

## Actie: AC077: Dorpskern Vlamertinge heraanleggen

Samen met het Agentschap Wegen en Verkeer en Aquafin legt de stad Ieper in de Poperingseweg van de Hoge Akker tot in de Brandhoek en in de Montmorencystraat een gescheiden riolering aan. Dit wordt gecombineerd met een volledige heraanleg van de wegenis met aandacht voor het dorpsleven, meer verkeersveiligheid, meer comfort, groen en parkeermogelijkheden.

	2020	2021	2022	2023	2024	2025
<b>Exploitatie</b>						
Uitgaven	0,00	0,00	0,00	0,00	0,00	0,00
Ontvangsten	0,00	0,00	0,00	0,00	0,00	0,00
Saldo	0,00	0,00	0,00	0,00	0,00	0,00
<b>Investerings</b>						
Uitgaven	320.000,00	0,00	1.639.133,00	0,00	0,00	0,00
Ontvangsten	0,00	0,00	775.590,00	0,00	0,00	0,00
Saldo	-320.000,00	0,00	-863.543,00	0,00	0,00	0,00
<b>Financiering</b>						
Uitgaven	0,00	0,00	0,00	0,00	0,00	0,00
Ontvangsten	0,00	0,00	0,00	0,00	0,00	0,00
Saldo	0,00	0,00	0,00	0,00	0,00	0,00

## Actie: AC078: Herinrichten Vandenpeereboomplein

We realiseren het stadsvernieuwingproject "De Leet en omgeving". We behouden het concept van water op De Leet. De grote waterpartijen vervangen we door fontein om ongehinderd evenementen te laten plaatsvinden op het nieuwe Vandenpeereboomplein na de herinrichting. Tevens waken we over de bereikbaarheid van de binnenstad en de verkeerscirculatie. We voorzien "verdampbare" parkeerplaatsen die minimaal worden aangeduid, zodat ze tijdelijk kunnen verdwijnen bij evenementen of permanent mocht dat na evaluatie nuttig blijken.

	2020	2021	2022	2023	2024	2025
<b>Exploitatie</b>						
Uitgaven	0,00	0,00	0,00	0,00	0,00	0,00
Ontvangsten	0,00	0,00	0,00	0,00	0,00	0,00
Saldo	0,00	0,00	0,00	0,00	0,00	0,00
<b>Investerings</b>						
Uitgaven	505.187,00	2.450.934,00	1.960.748,00	0,00	0,00	0,00
Ontvangsten	0,00	200.453,00	0,00	0,00	0,00	0,00
Saldo	-505.187,00	-2.250.481,00	-1.960.748,00	0,00	0,00	0,00
<b>Financiering</b>						
Uitgaven	0,00	0,00	0,00	0,00	0,00	0,00
Ontvangsten	0,00	0,00	0,00	0,00	0,00	0,00
Saldo	0,00	0,00	0,00	0,00	0,00	0,00

## Actie: AC079: Masterplan strategische spie tussen Rijselpoort en Dikkebusseweg ontwikkelen

We ontwikkelen een masterplan voor de site tussen het verwezen kanaal en de Oudstrijderslaan, de zogenaamde 'strategische spie' tussen Rijselpoort, Kemmelseweg en Dikkebusseweg. Zonder dwingende voorafnames te willen doen op de uitkomst van het ruimtelijk onderzoek, willen we onder andere volgende insteken onderzoeken: de nood aan extra stockeringsruimte voor onze groendienst en technische dienst, de vrijwaring van de kwetsbare natuur rond de educatieve natuurtuin 'de Triangel', een eventuele herlocatie van het dierenasiel en een mogelijke hoogbouwcombinatie wonen/kantoren ter hoogte van de Oudstrijderslaan/Dikkebusseweg. Een ongelijkgrondse verbinding met de vestingen voor de zwakke weggebruikers wordt mee onderzocht.

	2020	2021	2022	2023	2024	2025
<b>Exploitatie</b>						
Uitgaven	0,00	0,00	0,00	0,00	0,00	0,00
Ontvangsten	0,00	0,00	0,00	0,00	0,00	0,00
Saldo	0,00	0,00	0,00	0,00	0,00	0,00
<b>Investerings</b>						
Uitgaven	0,00	0,00	0,00	0,00	0,00	0,00
Ontvangsten	0,00	0,00	0,00	0,00	0,00	0,00
Saldo	0,00	0,00	0,00	0,00	0,00	0,00
<b>Financiering</b>						
Uitgaven	0,00	0,00	0,00	0,00	0,00	0,00
Ontvangsten	0,00	0,00	0,00	0,00	0,00	0,00
Saldo	0,00	0,00	0,00	0,00	0,00	0,00

## Actie: AC080: Aantrekkelijk woonaanbod creëren in de site Tybaertstraat-Pannenhuisstraat

We willen van Ieper een aantrekkelijke woonstad maken die de woonkwaliteit van mensen die hun hele leven hier hebben gewoond verbetert en tegelijk ook nieuwe (jonge) inwoners aantrekt. We zien mooie kansen voor een nieuwe ontwikkeling op de site Tybaertstraat-Pannenhuisstraat. De serres van de groendienst die er momenteel gevestigd zijn worden verlaten omdat het kweken van eigen planten voor het openbaar domein niet (langer) kosten-efficiënt is.

	2020	2021	2022	2023	2024	2025
<b>Exploitatie</b>						
Uitgaven	0,00	0,00	0,00	0,00	0,00	0,00
Ontvangsten	0,00	0,00	0,00	0,00	0,00	0,00
Saldo	0,00	0,00	0,00	0,00	0,00	0,00
<b>Investerings</b>						
Uitgaven	0,00	0,00	0,00	0,00	0,00	0,00
Ontvangsten	0,00	390.000,00	0,00	0,00	0,00	0,00
Saldo	0,00	390.000,00	0,00	0,00	0,00	0,00
<b>Financiering</b>						
Uitgaven	0,00	0,00	0,00	0,00	0,00	0,00
Ontvangsten	0,00	0,00	0,00	0,00	0,00	0,00
Saldo	0,00	0,00	0,00	0,00	0,00	0,00

## Actie: AC081: Sociale woningen renoveren

Met het oog op de instandhouding van het huidige aantal sociale woningen, hechten we voldoende belang aan de renovatie en vernieuwbouw van het eigen patrimonium aan sociale woningen eigendom van het OCMW. Dit zowel op vlak van modern comfort als qua energiezuinige toepassingen. We investeren fors zodat het merendeel van de sociale woningen tegen het einde van de legislatuur aan hedendaagse normen voldoet. Daarbij wordt ingespeeld op de woonvraag. Waar mogelijk evolueren we naar een schaalverkleining van de wooneenheden rekening houdend met de trend van gezinsverdunding en vergrijzing.

Bij de sociale huisvestingsmaatschappij Ons Onderdak pleiten we niet alleen voor renovatie en vernieuwbouw, maar zetten we tevens in op nieuwbouw als kansen zich aanbieden en middelen van de hogere overheid vrijkomen, voor zowel verhuur als verkoop. Het verwerven van een eigen woonst is een van de krachtigste middelen om armoede tegen te gaan; het huren van een sociale woning is een probaat middel om de vicieuze cirkel van armoede te doorbreken.

	2020	2021	2022	2023	2024	2025
<b>Exploitatie</b>						
Uitgaven	0,00	0,00	0,00	0,00	0,00	0,00
Ontvangsten	0,00	0,00	0,00	0,00	0,00	0,00
Saldo	0,00	0,00	0,00	0,00	0,00	0,00
<b>Investerings</b>						
Uitgaven	1.788.043,00	287.159,00	585.200,00	474.550,00	372.990,00	100.000,00
Ontvangsten	0,00	0,00	0,00	0,00	0,00	0,00
Saldo	-1.788.043,00	-287.159,00	-585.200,00	-474.550,00	-372.990,00	-100.000,00
<b>Financiering</b>						
Uitgaven	0,00	0,00	0,00	0,00	0,00	0,00
Ontvangsten	0,00	0,00	0,00	0,00	0,00	0,00
Saldo	0,00	0,00	0,00	0,00	0,00	0,00

## Actie: AC094: Dorpskern Zillebeke heraanleggen

	2020	2021	2022	2023	2024	2025
<b>Exploitatie</b>						
Uitgaven	0,00	0,00	0,00	0,00	0,00	0,00
Ontvangsten	0,00	0,00	0,00	0,00	0,00	0,00
Saldo	0,00	0,00	0,00	0,00	0,00	0,00
<b>Investerings</b>						
Uitgaven	0,00	0,00	0,00	0,00	0,00	0,00
Ontvangsten	0,00	0,00	0,00	0,00	0,00	0,00
Saldo	0,00	0,00	0,00	0,00	0,00	0,00
<b>Financiering</b>						
Uitgaven	0,00	0,00	0,00	0,00	0,00	0,00
Ontvangsten	0,00	0,00	0,00	0,00	0,00	0,00
Saldo	0,00	0,00	0,00	0,00	0,00	0,00

## Actieplan: AP15: Meer inzet op het groene karakter

Groen in en rond de stad heeft veel voordelen: absorberen van CO<sub>2</sub>, filteren van verontreinigende stoffen, verminderen van het hitte-eilandeffect, verbeteren van de fysieke en mentale gezondheid,... We zetten in op meer groen in en rond Ieper. We promoten ook meer groen in de straat via bijvoorbeeld geveltuinjes en verticaal groen. Bij herinrichtingsprojecten gaan we steeds na hoe we meer groen kunnen integreren.

	2020	2021	2022	2023	2024	2025
<b>Exploitatie</b>						
Uitgaven	0,00	0,00	0,00	0,00	0,00	0,00
Ontvangsten	0,00	0,00	0,00	0,00	0,00	0,00
Saldo	0,00	0,00	0,00	0,00	0,00	0,00
<b>Investerings</b>						
Uitgaven	50.000,00	100.000,00	0,00	0,00	0,00	0,00
Ontvangsten	0,00	0,00	0,00	0,00	0,00	0,00
Saldo	-50.000,00	-100.000,00	0,00	0,00	0,00	0,00
<b>Financiering</b>						
Uitgaven	0,00	0,00	0,00	0,00	0,00	0,00
Ontvangsten	0,00	0,00	0,00	0,00	0,00	0,00
Saldo	0,00	0,00	0,00	0,00	0,00	0,00

## Actie: AC082: Een groene gordel rond Ieper creëren

We willen een groene gordel rond Ieper creëren. Stadsinbreiding mag niet zomaar tot gevolg hebben dat belangrijke groenvoorzieningen opgeofferd worden. De bestaande functionele groene longen/lobben aan de rand van de stad dienen maximaal behouden en verstevigd te worden. Waar de mogelijkheid zich voordoet worden nieuwe groen- en natuurzones gecreëerd, of worden bestaande met elkaar verbonden door het aanplanten van hagen en houtkanten, het aanleggen van wandelpaden, heropenen of verleggen van trage wegen, enz.

	2020	2021	2022	2023	2024	2025
<b>Exploitatie</b>						
Uitgaven	0,00	0,00	0,00	0,00	0,00	0,00
Ontvangsten	0,00	0,00	0,00	0,00	0,00	0,00
Saldo	0,00	0,00	0,00	0,00	0,00	0,00
<b>Investerings</b>						
Uitgaven	50.000,00	0,00	0,00	0,00	0,00	0,00
Ontvangsten	0,00	0,00	0,00	0,00	0,00	0,00
Saldo	-50.000,00	0,00	0,00	0,00	0,00	0,00
<b>Financiering</b>						
Uitgaven	0,00	0,00	0,00	0,00	0,00	0,00
Ontvangsten	0,00	0,00	0,00	0,00	0,00	0,00
Saldo	0,00	0,00	0,00	0,00	0,00	0,00

## Actie: AC083: Volkstuin realiseren

Er is veel vraag naar volkstuinen. We zoeken naar een geschikte locatie om een nieuwe volkstuin te realiseren.

	2020	2021	2022	2023	2024	2025
<b>Exploitatie</b>						
Uitgaven	0,00	0,00	0,00	0,00	0,00	0,00
Ontvangsten	0,00	0,00	0,00	0,00	0,00	0,00
Saldo	0,00	0,00	0,00	0,00	0,00	0,00
<b>Investerings</b>						
Uitgaven	0,00	100.000,00	0,00	0,00	0,00	0,00
Ontvangsten	0,00	0,00	0,00	0,00	0,00	0,00
Saldo	0,00	-100.000,00	0,00	0,00	0,00	0,00
<b>Financiering</b>						
Uitgaven	0,00	0,00	0,00	0,00	0,00	0,00
Ontvangsten	0,00	0,00	0,00	0,00	0,00	0,00
Saldo	0,00	0,00	0,00	0,00	0,00	0,00

## Beleidsdoelstelling: BD6: Een krachtige stad met een bijzondere missie

Kwalitatieve omschrijving: Ieper kan pas krachtig naar buiten komen, met een sterke en efficiënte interne organisatie. Het behoud van een gezonde financiële toestand is primordiaal voor de toekomst.

Bovendien willen we de juiste keuzes maken, zodat ze tegemoet komen aan wat leeft op het terrein. Inwoners zijn de beste ervaringsdeskundigen. Het stadsbestuur kiest resoluut voor de weg van betrokkenheid en dialoog. We kiezen bewust voor oplossingen van de toekomst. Als slimme stad maken we gebruik van moderne technologie. Zo zorgen ze voor een meer klantvriendelijke dienstverlening, meer efficiëntie, meer veiligheid en duurzaamheid.

Op internationaal vlak heeft Ieper, als Vredesstad, een bijzondere taak te vervullen. Die verantwoordelijkheid willen we meer zicht- en tastbaar maken.

	2020	2021	2022	2023	2024	2025
<b>Exploitatie</b>						
Uitgaven	16.881,00	16.971,00	17.061,00	17.151,00	17.241,00	17.331,00
Ontvangsten	0,00	0,00	0,00	0,00	0,00	0,00
Saldo	-16.881,00	-16.971,00	-17.061,00	-17.151,00	-17.241,00	-17.331,00
<b>Investerings</b>						
Uitgaven	246.652,00	0,00	12.500,00	12.500,00	12.500,00	12.500,00
Ontvangsten	0,00	0,00	0,00	0,00	0,00	0,00
Saldo	-246.652,00	0,00	-12.500,00	-12.500,00	-12.500,00	-12.500,00
<b>Financiering</b>						
Uitgaven	0,00	0,00	0,00	0,00	0,00	0,00
Ontvangsten	0,00	0,00	0,00	0,00	0,00	0,00
Saldo	0,00	0,00	0,00	0,00	0,00	0,00

## Actieplan: AP16: Een Ieper dat luistert

We werken aan een globaal inspraakbeleid en passen dit toe doorheen onze hele organisatie, op maat van elk project. Inspraak mag zich niet beperken tot een informatievergadering op één tijdstip op één plaats. Participatie, co-creatie, een informatiemarkt, deur-aan-deur,... behoren tot de brede waaier aan mogelijkheden. Het stadsbestuur engageert zich ook om bij te sturen in navolging van terechte opmerkingen van inwoners.

De erkende adviesraden spelen een belangrijke rol bij het maken van beleidskeuzes. Hun inzet en bijdrage worden bijzonder gewaardeerd door het bestuur.

We stimuleren dorpsraden of wijkcomités want zo kunnen we elke buurt directer betrekken bij het beleid. Omgekeerd kan het stadsbestuur via de dorpsraden ook de vinger aan de pols houden over wat er leeft in de deelgemeenten of wijken.

	2020	2021	2022	2023	2024	2025
<b>Exploitatie</b>						
Uitgaven	11.881,00	11.971,00	12.061,00	12.151,00	12.241,00	12.331,00
Ontvangsten	0,00	0,00	0,00	0,00	0,00	0,00
Saldo	-11.881,00	-11.971,00	-12.061,00	-12.151,00	-12.241,00	-12.331,00
<b>Investerings</b>						
Uitgaven	7.652,00	0,00	12.500,00	12.500,00	12.500,00	12.500,00
Ontvangsten	0,00	0,00	0,00	0,00	0,00	0,00
Saldo	-7.652,00	0,00	-12.500,00	-12.500,00	-12.500,00	-12.500,00
<b>Financiering</b>						
Uitgaven	0,00	0,00	0,00	0,00	0,00	0,00
Ontvangsten	0,00	0,00	0,00	0,00	0,00	0,00
Saldo	0,00	0,00	0,00	0,00	0,00	0,00



## Actie: AC084: Digitaal platform waar Ieperlingen online hun mening kunnen geven

Grotere projecten vragen om een digitaal platform waar Ieperlingen online hun mening kunnen geven gedurende een langere periode. We lanceren dit als aanvulling op de klassieke informatie- en inspraakvergaderingen. Via het digitaal platform laat het bestuur de Ieperlingen zelf voorstellen lanceren. Het bestuur verbindt zich er toe het platform te monitoren en interessante voorstellen op te pikken.

	2020	2021	2022	2023	2024	2025
<b>Exploitatie</b>						
Uitgaven	10.527,00	10.527,00	10.527,00	10.527,00	10.527,00	10.527,00
Ontvangsten	0,00	0,00	0,00	0,00	0,00	0,00
Saldo	-10.527,00	-10.527,00	-10.527,00	-10.527,00	-10.527,00	-10.527,00
<b>Investerings</b>						
Uitgaven	877,00	0,00	0,00	0,00	0,00	0,00
Ontvangsten	0,00	0,00	0,00	0,00	0,00	0,00
Saldo	-877,00	0,00	0,00	0,00	0,00	0,00
<b>Financiering</b>						
Uitgaven	0,00	0,00	0,00	0,00	0,00	0,00
Ontvangsten	0,00	0,00	0,00	0,00	0,00	0,00
Saldo	0,00	0,00	0,00	0,00	0,00	0,00

## Actie: AC085: Burgerbudget voor projecten die Ieperlingen zelf voorstellen en uitvoeren

We gaan na wat de mogelijkheden zijn om met een burgerbudget te starten. De stad voorziet een bepaalde som voor initiatieven van inwoners en verenigingen.

	2020	2021	2022	2023	2024	2025
<b>Exploitatie</b>						
Uitgaven	0,00	0,00	0,00	0,00	0,00	0,00
Ontvangsten	0,00	0,00	0,00	0,00	0,00	0,00
Saldo	0,00	0,00	0,00	0,00	0,00	0,00
<b>Investerings</b>						
Uitgaven	0,00	0,00	12.500,00	12.500,00	12.500,00	12.500,00
Ontvangsten	0,00	0,00	0,00	0,00	0,00	0,00
Saldo	0,00	0,00	-12.500,00	-12.500,00	-12.500,00	-12.500,00
<b>Financiering</b>						
Uitgaven	0,00	0,00	0,00	0,00	0,00	0,00
Ontvangsten	0,00	0,00	0,00	0,00	0,00	0,00
Saldo	0,00	0,00	0,00	0,00	0,00	0,00

## Actie: AC086: Raden live uitzenden

De Ieperse politiek staat vandaag vaak nog te ver van de burger, terwijl lokale politiek net heel dichtbij zou moeten staan. Door de gemeenteraad en de raad voor maatschappelijk welzijn live uit te zenden via de website of andere kanalen van de stad, verlagen we de drempel voor Ieperlingen om het bestuur te volgen. Ook nadien moeten deze beelden raadpleegbaar blijven.

	2020	2021	2022	2023	2024	2025
<b>Exploitatie</b>						
Uitgaven	1.354,00	1.444,00	1.534,00	1.624,00	1.714,00	1.804,00
Ontvangsten	0,00	0,00	0,00	0,00	0,00	0,00
Saldo	-1.354,00	-1.444,00	-1.534,00	-1.624,00	-1.714,00	-1.804,00
<b>Investerings</b>						
Uitgaven	6.775,00	0,00	0,00	0,00	0,00	0,00
Ontvangsten	0,00	0,00	0,00	0,00	0,00	0,00
Saldo	-6.775,00	0,00	0,00	0,00	0,00	0,00
<b>Financiering</b>						
Uitgaven	0,00	0,00	0,00	0,00	0,00	0,00
Ontvangsten	0,00	0,00	0,00	0,00	0,00	0,00
Saldo	0,00	0,00	0,00	0,00	0,00	0,00

## Actieplan: AP17: Slimme toepassingen

We integreren slimme, digitale ("smart city") toepassingen doorheen het beleid om Ieper vlotter te organiseren en te laten groeien. Daartoe bestuderen we in eerste instantie goede voorbeelden in andere steden. Denken we maar aan kortparkeerplaatsen met sensoren, ondergrondse vuilnisbakken die een signaal geven wanneer ze vol zijn, ... We volgen nieuwe

ontwikkelingen op de voet en zoeken knowhow bij hoger onderwijs en bedrijven.

We vergeten uiteraard ook niet dat heel wat mensen nog niet vertrouwd zijn met digitale toepassingen. Communicatie gaat steeds via verschillende media en vorming voor elk niveau wordt door partners aangeboden en gepromoot.

	2020	2021	2022	2023	2024	2025
<b>Exploitatie</b>						
Uitgaven	5.000,00	5.000,00	5.000,00	5.000,00	5.000,00	5.000,00
Ontvangsten	0,00	0,00	0,00	0,00	0,00	0,00
Saldo	-5.000,00	-5.000,00	-5.000,00	-5.000,00	-5.000,00	-5.000,00
<b>Investerings</b>						
Uitgaven	35.000,00	0,00	0,00	0,00	0,00	0,00
Ontvangsten	0,00	0,00	0,00	0,00	0,00	0,00
Saldo	-35.000,00	0,00	0,00	0,00	0,00	0,00
<b>Financiering</b>						
Uitgaven	0,00	0,00	0,00	0,00	0,00	0,00
Ontvangsten	0,00	0,00	0,00	0,00	0,00	0,00
Saldo	0,00	0,00	0,00	0,00	0,00	0,00

### Actie: AC087: Shop & go invoeren

Op strategische plaatsen worden shop & go plaatsen ingevoerd. Tussen bepaalde uren kunnen bezoekers een tijd gratis parkeren, met handhaving bij voorkeur op basis van parkeersensoren om de circulatie te garanderen.

	2020	2021	2022	2023	2024	2025
<b>Exploitatie</b>						
Uitgaven	0,00	0,00	0,00	0,00	0,00	0,00
Ontvangsten	0,00	0,00	0,00	0,00	0,00	0,00
Saldo	0,00	0,00	0,00	0,00	0,00	0,00
<b>Investerings</b>						
Uitgaven	35.000,00	0,00	0,00	0,00	0,00	0,00
Ontvangsten	0,00	0,00	0,00	0,00	0,00	0,00
Saldo	-35.000,00	0,00	0,00	0,00	0,00	0,00
<b>Financiering</b>						
Uitgaven	0,00	0,00	0,00	0,00	0,00	0,00
Ontvangsten	0,00	0,00	0,00	0,00	0,00	0,00
Saldo	0,00	0,00	0,00	0,00	0,00	0,00

### Actie: AC088: Gratis publiek toegankelijk WIFI-netwerk in de winkelstraten

Ter ondersteuning van de "smart city"-toepassingen en de betrokken stadsdiensten zal een WIFI-netwerk worden uitgerold in de winkelstraten, op de Grote Markt en op belangrijke ontmoetingsplaatsen. We stellen WIFI gratis ter beschikking aan het publiek voor occasioneel gebruik. We maken hierbij optimaal gebruik van subsidies.

	2020	2021	2022	2023	2024	2025
<b>Exploitatie</b>						
Uitgaven	5.000,00	5.000,00	5.000,00	5.000,00	5.000,00	5.000,00
Ontvangsten	0,00	0,00	0,00	0,00	0,00	0,00
Saldo	-5.000,00	-5.000,00	-5.000,00	-5.000,00	-5.000,00	-5.000,00
<b>Investerings</b>						
Uitgaven	0,00	0,00	0,00	0,00	0,00	0,00
Ontvangsten	0,00	0,00	0,00	0,00	0,00	0,00
Saldo	0,00	0,00	0,00	0,00	0,00	0,00
<b>Financiering</b>						
Uitgaven	0,00	0,00	0,00	0,00	0,00	0,00
Ontvangsten	0,00	0,00	0,00	0,00	0,00	0,00
Saldo	0,00	0,00	0,00	0,00	0,00	0,00

## Actie: AC089: Website en e-loket van Ieper verder uitbouwen

De website met e-loket van stad Ieper wordt verder uitgebouwd tot een digitaal pareltje. Inwoners die met vragen zitten, grijpen als eerste naar de website terug. Het is belangrijk dat ze hier gemakkelijk hun weg vinden en dat de informatie steeds actueel en toegankelijk is. Inwoners moeten via de website gemakkelijk bij de stadsdiensten terecht kunnen voor dienstverlening, vragen, meldingen of ideeën.

	2020	2021	2022	2023	2024	2025
<b>Exploitatie</b>						
Uitgaven	0,00	0,00	0,00	0,00	0,00	0,00
Ontvangsten	0,00	0,00	0,00	0,00	0,00	0,00
Saldo	0,00	0,00	0,00	0,00	0,00	0,00
<b>Investerings</b>						
Uitgaven	0,00	0,00	0,00	0,00	0,00	0,00
Ontvangsten	0,00	0,00	0,00	0,00	0,00	0,00
Saldo	0,00	0,00	0,00	0,00	0,00	0,00
<b>Financiering</b>						
Uitgaven	0,00	0,00	0,00	0,00	0,00	0,00
Ontvangsten	0,00	0,00	0,00	0,00	0,00	0,00
Saldo	0,00	0,00	0,00	0,00	0,00	0,00

## Actieplan: AP18: Efficiënt en sterk als organisatie

We voeren een realistisch en evenwichtig financieel beleid. We maken een evaluatie van alle investerings- en werkingsmiddelen en een efficiëntie-oefening. We maken maximaal gebruik van subsidies die op bovenlokaal niveau verkregen kunnen worden.

Daarnaast bekijken en evalueren we al onze subsidie-, retributie- en belastingreglementen, samenwerkingsovereenkomsten en complexe, historisch gegroeide samenwerkingsverbanden en proberen ook hierin te streven naar een eenduidig en helder beleid, aangepast aan de noden van de tijd en in relatie tot de doelstellingen van onze stad. We stellen hierbij ook telkens kritisch in vraag welke rol we als stad willen opnemen.

Ook rond ons patrimonium voeren we een doordacht beleid, met een heroriëntering van oude(re) gebouwen.

Ten slotte willen we een aantrekkelijke werkgever zijn met bijzondere aandacht voor gelijke kansen en interne mobiliteit. Het personeelsbeleid wordt regelmatig geëvalueerd.

	2020	2021	2022	2023	2024	2025
<b>Exploitatie</b>						
Uitgaven	0,00	0,00	0,00	0,00	0,00	0,00
Ontvangsten	0,00	0,00	0,00	0,00	0,00	0,00
Saldo	0,00	0,00	0,00	0,00	0,00	0,00
<b>Investerings</b>						
Uitgaven	165.000,00	0,00	0,00	0,00	0,00	0,00
Ontvangsten	0,00	0,00	0,00	0,00	0,00	0,00
Saldo	-165.000,00	0,00	0,00	0,00	0,00	0,00
<b>Financiering</b>						
Uitgaven	0,00	0,00	0,00	0,00	0,00	0,00
Ontvangsten	0,00	0,00	0,00	0,00	0,00	0,00
Saldo	0,00	0,00	0,00	0,00	0,00	0,00

## Actie: AC090: Aantrekkelijke werkgever

Stad Ieper is een aantrekkelijke werkgever met bijzondere aandacht voor opleiding, gelijke kansen en interne mobiliteit. Het personeelsbeleid wordt regelmatig geëvalueerd en kijkt ook naar (vormen van) het nieuwe werken.

	2020	2021	2022	2023	2024	2025
<b>Exploitatie</b>						
Uitgaven	0,00	0,00	0,00	0,00	0,00	0,00
Ontvangsten	0,00	0,00	0,00	0,00	0,00	0,00
Saldo	0,00	0,00	0,00	0,00	0,00	0,00
<b>Investerings</b>						
Uitgaven	0,00	0,00	0,00	0,00	0,00	0,00
Ontvangsten	0,00	0,00	0,00	0,00	0,00	0,00
Saldo	0,00	0,00	0,00	0,00	0,00	0,00
<b>Financiering</b>						
Uitgaven	0,00	0,00	0,00	0,00	0,00	0,00
Ontvangsten	0,00	0,00	0,00	0,00	0,00	0,00
Saldo	0,00	0,00	0,00	0,00	0,00	0,00

## Actie: AC091: Renovatie kapel voormalige site OCMW en aanpalend winkelpand

We renoveren de leegstaande kapel in het gebouw in de Rijselstraat waar vroeger het Museum Godshuis Belle gehuisvest was en het aanpalend pand. Om deze ruimte de nieuwe invulling te kunnen geven zijn investeringen nodig in verwarming, vernieuwing elektriciteit, basisverlichting, herstel muren en schilderen alsook duurzaamheid/energiemaatregelen.

	2020	2021	2022	2023	2024	2025
<b>Exploitatie</b>						
Uitgaven	0,00	0,00	0,00	0,00	0,00	0,00
Ontvangsten	0,00	0,00	0,00	0,00	0,00	0,00
Saldo	0,00	0,00	0,00	0,00	0,00	0,00
<b>Investerings</b>						
Uitgaven	165.000,00	0,00	0,00	0,00	0,00	0,00
Ontvangsten	0,00	0,00	0,00	0,00	0,00	0,00
Saldo	-165.000,00	0,00	0,00	0,00	0,00	0,00
<b>Financiering</b>						
Uitgaven	0,00	0,00	0,00	0,00	0,00	0,00
Ontvangsten	0,00	0,00	0,00	0,00	0,00	0,00
Saldo	0,00	0,00	0,00	0,00	0,00	0,00

## Actie: AC092: Onderzoek herbestemming kerken St-Pieters en Hollebeke

De stad voert een doordacht beleid rond haar patrimonium. De her- of nevenbestemming van kerken wordt actief nagestreefd.

	2020	2021	2022	2023	2024	2025
<b>Exploitatie</b>						
Uitgaven	0,00	0,00	0,00	0,00	0,00	0,00
Ontvangsten	0,00	0,00	0,00	0,00	0,00	0,00
Saldo	0,00	0,00	0,00	0,00	0,00	0,00
<b>Investerings</b>						
Uitgaven	0,00	0,00	0,00	0,00	0,00	0,00
Ontvangsten	0,00	0,00	0,00	0,00	0,00	0,00
Saldo	0,00	0,00	0,00	0,00	0,00	0,00
<b>Financiering</b>						
Uitgaven	0,00	0,00	0,00	0,00	0,00	0,00
Ontvangsten	0,00	0,00	0,00	0,00	0,00	0,00
Saldo	0,00	0,00	0,00	0,00	0,00	0,00

## Actieplan: AP19: Ieper Vredesstad in de wereld

De nieuwe bestuursploeg wil belangrijke stappen zetten om de rol van Ieper als Vredesstad op te tillen naar "Ieper dé Vredesstad". We behouden alvast de driejarige Vredesprijs en zetten verder in op ontwikkelingssamenwerking.

	2020	2021	2022	2023	2024	2025
<b>Exploitatie</b>						
Uitgaven	0,00	0,00	0,00	0,00	0,00	0,00
Ontvangsten	0,00	0,00	0,00	0,00	0,00	0,00
Saldo	0,00	0,00	0,00	0,00	0,00	0,00
<b>Investerings</b>						
Uitgaven	39.000,00	0,00	0,00	0,00	0,00	0,00
Ontvangsten	0,00	0,00	0,00	0,00	0,00	0,00
Saldo	-39.000,00	0,00	0,00	0,00	0,00	0,00
<b>Financiering</b>						
Uitgaven	0,00	0,00	0,00	0,00	0,00	0,00
Ontvangsten	0,00	0,00	0,00	0,00	0,00	0,00
Saldo	0,00	0,00	0,00	0,00	0,00	0,00

### Actie: AC093: Ieper Vredesstad visualiseren

De titel Vredesstad willen we visueel aanwezig maken in de stad door een kunstwerk, een vast vredesevenement, ... Er wordt een werkgroep opgericht om hier intensief over na te denken. De bedoeling is om de brede bevolking te betrekken, zodat vredesprojecten meer gedragen worden door de Ieperlingen. In datzelfde kader willen we als stad ook de boodschap 'nooit meer oorlog' blijven uitdragen, binnen en buiten de landsgrenzen. Het betrekken van jongeren en de rol van het onderwijs vinden we daarbij belangrijk.

	2020	2021	2022	2023	2024	2025
<b>Exploitatie</b>						
Uitgaven	0,00	0,00	0,00	0,00	0,00	0,00
Ontvangsten	0,00	0,00	0,00	0,00	0,00	0,00
Saldo	0,00	0,00	0,00	0,00	0,00	0,00
<b>Investerings</b>						
Uitgaven	39.000,00	0,00	0,00	0,00	0,00	0,00
Ontvangsten	0,00	0,00	0,00	0,00	0,00	0,00
Saldo	-39.000,00	0,00	0,00	0,00	0,00	0,00
<b>Financiering</b>						
Uitgaven	0,00	0,00	0,00	0,00	0,00	0,00
Ontvangsten	0,00	0,00	0,00	0,00	0,00	0,00
Saldo	0,00	0,00	0,00	0,00	0,00	0,00

### Beleidsdoelstelling: OBO-AF: Algemene Financiering

	2020	2021	2022	2023	2024	2025
<b>Exploitatie</b>						
Uitgaven	475.130,00	467.842,00	448.043,00	428.069,00	420.859,00	426.663,00
Ontvangsten	1.666.937,00	1.705.977,00	1.739.452,00	1.771.756,00	1.790.321,00	1.791.992,00
Saldo	1.191.807,00	1.238.135,00	1.291.409,00	1.343.687,00	1.369.462,00	1.365.329,00
<b>Investerings</b>						
Uitgaven	575.250,00	481.840,00	175.000,00	165.000,00	155.000,00	145.000,00
Ontvangsten	1.863.102,00	196.000,00	0,00	400.000,00	0,00	300.000,00
Saldo	1.287.852,00	-285.840,00	-175.000,00	235.000,00	-155.000,00	155.000,00
<b>Financiering</b>						
Uitgaven	440.769,00	488.947,00	468.070,00	476.888,00	459.919,00	407.960,00
Ontvangsten	1.525.000,00	25.000,00	25.000,00	25.000,00	25.000,00	20.000,00
Saldo	1.084.231,00	-463.947,00	-443.070,00	-451.888,00	-434.919,00	-387.960,00

### Actieplan: APO-0010-0: Overdrachten tussen verschillende bestuurlijke niveaus

	2020	2021	2022	2023	2024	2025
<b>Exploitatie</b>						
Uitgaven	0,00	0,00	0,00	0,00	0,00	0,00
Ontvangsten	213.443,00	221.568,00	253.618,00	289.400,00	306.295,00	306.295,00
Saldo	213.443,00	221.568,00	253.618,00	289.400,00	306.295,00	306.295,00
<b>Investerings</b>						
Uitgaven	0,00	0,00	0,00	0,00	0,00	0,00
Ontvangsten	0,00	0,00	0,00	0,00	0,00	0,00
Saldo	0,00	0,00	0,00	0,00	0,00	0,00
<b>Financiering</b>						
Uitgaven	0,00	0,00	0,00	0,00	0,00	0,00
Ontvangsten	0,00	0,00	0,00	0,00	0,00	0,00
Saldo	0,00	0,00	0,00	0,00	0,00	0,00

#### Actie: ACO001011: Overdrachten - Overzicht

	2020	2021	2022	2023	2024	2025
<b>Exploitatie</b>						
Uitgaven	0,00	0,00	0,00	0,00	0,00	0,00
Ontvangsten	213.443,00	221.568,00	253.618,00	289.400,00	306.295,00	306.295,00
Saldo	213.443,00	221.568,00	253.618,00	289.400,00	306.295,00	306.295,00
<b>Investerings</b>						
Uitgaven	0,00	0,00	0,00	0,00	0,00	0,00
Ontvangsten	0,00	0,00	0,00	0,00	0,00	0,00
Saldo	0,00	0,00	0,00	0,00	0,00	0,00
<b>Financiering</b>						
Uitgaven	0,00	0,00	0,00	0,00	0,00	0,00
Ontvangsten	0,00	0,00	0,00	0,00	0,00	0,00
Saldo	0,00	0,00	0,00	0,00	0,00	0,00

#### Actieplan: APO-0030-0: Financiële transacties

	2020	2021	2022	2023	2024	2025
<b>Exploitatie</b>						
Uitgaven	28.500,00	28.500,00	28.500,00	28.500,00	28.500,00	28.500,00
Ontvangsten	65.650,00	65.650,00	65.650,00	65.650,00	65.650,00	65.650,00
Saldo	37.150,00	37.150,00	37.150,00	37.150,00	37.150,00	37.150,00
<b>Investerings</b>						
Uitgaven	0,00	0,00	0,00	0,00	0,00	0,00
Ontvangsten	0,00	0,00	0,00	0,00	0,00	0,00
Saldo	0,00	0,00	0,00	0,00	0,00	0,00
<b>Financiering</b>						
Uitgaven	0,00	0,00	0,00	0,00	0,00	0,00
Ontvangsten	0,00	0,00	0,00	0,00	0,00	0,00
Saldo	0,00	0,00	0,00	0,00	0,00	0,00

#### Actie: ACO003001: Financiële transacties - overzicht

	2020	2021	2022	2023	2024	2025
<b>Exploitatie</b>						
Uitgaven	28.500,00	28.500,00	28.500,00	28.500,00	28.500,00	28.500,00
Ontvangsten	65.650,00	65.650,00	65.650,00	65.650,00	65.650,00	65.650,00
Saldo	37.150,00	37.150,00	37.150,00	37.150,00	37.150,00	37.150,00
<b>Investerings</b>						
Uitgaven	0,00	0,00	0,00	0,00	0,00	0,00
Ontvangsten	0,00	0,00	0,00	0,00	0,00	0,00
Saldo	0,00	0,00	0,00	0,00	0,00	0,00
<b>Financiering</b>						
Uitgaven	0,00	0,00	0,00	0,00	0,00	0,00
Ontvangsten	0,00	0,00	0,00	0,00	0,00	0,00
Saldo	0,00	0,00	0,00	0,00	0,00	0,00

## Actieplan: APO-0040-0: Transacties ivm openbare schuld

	2020	2021	2022	2023	2024	2025
<b>Exploitatie</b>						
Uitgaven	156.754,00	147.308,00	137.810,00	128.094,00	118.594,00	109.564,00
Ontvangsten	139.000,00	134.872,00	130.730,00	126.574,00	122.451,00	118.215,00
Saldo	-17.754,00	-12.436,00	-7.080,00	-1.520,00	3.857,00	8.651,00
<b>Investerings</b>						
Uitgaven	0,00	0,00	0,00	0,00	0,00	0,00
Ontvangsten	0,00	0,00	0,00	0,00	0,00	0,00
Saldo	0,00	0,00	0,00	0,00	0,00	0,00
<b>Financiering</b>						
Uitgaven	440.769,00	488.947,00	468.070,00	476.888,00	459.919,00	407.960,00
Ontvangsten	1.525.000,00	25.000,00	25.000,00	25.000,00	25.000,00	20.000,00
Saldo	1.084.231,00	-463.947,00	-443.070,00	-451.888,00	-434.919,00	-387.960,00

## Actie: ACO004001: Openbare schuld - overzicht

	2020	2021	2022	2023	2024	2025
<b>Exploitatie</b>						
Uitgaven	156.754,00	147.308,00	137.810,00	128.094,00	118.594,00	109.564,00
Ontvangsten	139.000,00	134.872,00	130.730,00	126.574,00	122.451,00	118.215,00
Saldo	-17.754,00	-12.436,00	-7.080,00	-1.520,00	3.857,00	8.651,00
<b>Investerings</b>						
Uitgaven	0,00	0,00	0,00	0,00	0,00	0,00
Ontvangsten	0,00	0,00	0,00	0,00	0,00	0,00
Saldo	0,00	0,00	0,00	0,00	0,00	0,00
<b>Financiering</b>						
Uitgaven	440.769,00	488.947,00	468.070,00	476.888,00	459.919,00	407.960,00
Ontvangsten	1.525.000,00	25.000,00	25.000,00	25.000,00	25.000,00	20.000,00
Saldo	1.084.231,00	-463.947,00	-443.070,00	-451.888,00	-434.919,00	-387.960,00

## Actieplan: APO-0050-1: Handelspatrimonium

	2020	2021	2022	2023	2024	2025
<b>Exploitatie</b>						
Uitgaven	83.115,00	83.518,00	83.927,00	84.344,00	84.772,00	85.208,00
Ontvangsten	261.375,00	261.400,00	261.426,00	261.452,00	261.479,00	261.506,00
Saldo	178.260,00	177.882,00	177.499,00	177.108,00	176.707,00	176.298,00
<b>Investerings</b>						
Uitgaven	405.250,00	321.840,00	25.000,00	25.000,00	25.000,00	25.000,00
Ontvangsten	0,00	0,00	0,00	0,00	0,00	0,00
Saldo	-405.250,00	-321.840,00	-25.000,00	-25.000,00	-25.000,00	-25.000,00
<b>Financiering</b>						
Uitgaven	0,00	0,00	0,00	0,00	0,00	0,00
Ontvangsten	0,00	0,00	0,00	0,00	0,00	0,00
Saldo	0,00	0,00	0,00	0,00	0,00	0,00

## Actie: ACO005011: Handelspatrimonium - Beheer en werking

	2020	2021	2022	2023	2024	2025
<b>Exploitatie</b>						
Uitgaven	83.115,00	83.518,00	83.927,00	84.344,00	84.772,00	85.208,00
Ontvangsten	261.375,00	261.400,00	261.426,00	261.452,00	261.479,00	261.506,00
Saldo	178.260,00	177.882,00	177.499,00	177.108,00	176.707,00	176.298,00
<b>Investerings</b>						
Uitgaven	405.250,00	321.840,00	25.000,00	25.000,00	25.000,00	25.000,00
Ontvangsten	0,00	0,00	0,00	0,00	0,00	0,00
Saldo	-405.250,00	-321.840,00	-25.000,00	-25.000,00	-25.000,00	-25.000,00
<b>Financiering</b>						
Uitgaven	0,00	0,00	0,00	0,00	0,00	0,00
Ontvangsten	0,00	0,00	0,00	0,00	0,00	0,00
Saldo	0,00	0,00	0,00	0,00	0,00	0,00

## Actieplan: APO-0050-2: Patrimonium land en bos

	2020	2021	2022	2023	2024	2025
<b>Exploitatie</b>						
Uitgaven	123.536,00	125.063,00	114.120,00	103.208,00	104.828,00	118.980,00
Ontvangsten	611.265,00	601.283,00	601.301,00	596.319,00	596.338,00	596.357,00
Saldo	487.729,00	476.220,00	487.181,00	493.111,00	491.510,00	477.377,00
<b>Investerings</b>						
Uitgaven	50.000,00	40.000,00	30.000,00	20.000,00	10.000,00	0,00
Ontvangsten	801.102,00	196.000,00	0,00	300.000,00	0,00	300.000,00
Saldo	751.102,00	156.000,00	-30.000,00	280.000,00	-10.000,00	300.000,00
<b>Financiering</b>						
Uitgaven	0,00	0,00	0,00	0,00	0,00	0,00
Ontvangsten	0,00	0,00	0,00	0,00	0,00	0,00
Saldo	0,00	0,00	0,00	0,00	0,00	0,00

## Actie: ACO005021: Patrimonium land en bos - Beheer en werking

	2020	2021	2022	2023	2024	2025
<b>Exploitatie</b>						
Uitgaven	123.536,00	125.063,00	114.120,00	103.208,00	104.828,00	118.980,00
Ontvangsten	611.265,00	601.283,00	601.301,00	596.319,00	596.338,00	596.357,00
Saldo	487.729,00	476.220,00	487.181,00	493.111,00	491.510,00	477.377,00
<b>Investerings</b>						
Uitgaven	50.000,00	40.000,00	30.000,00	20.000,00	10.000,00	0,00
Ontvangsten	801.102,00	196.000,00	0,00	300.000,00	0,00	300.000,00
Saldo	751.102,00	156.000,00	-30.000,00	280.000,00	-10.000,00	300.000,00
<b>Financiering</b>						
Uitgaven	0,00	0,00	0,00	0,00	0,00	0,00
Ontvangsten	0,00	0,00	0,00	0,00	0,00	0,00
Saldo	0,00	0,00	0,00	0,00	0,00	0,00

## Actieplan: APO-0050-9: Ander patrimonium



	2020	2021	2022	2023	2024	2025
<b>Exploitatie</b>						
Uitgaven	83.225,00	83.453,00	83.686,00	83.923,00	84.165,00	84.411,00
Ontvangsten	376.204,00	421.204,00	426.727,00	432.361,00	438.108,00	443.969,00
Saldo	292.979,00	337.751,00	343.041,00	348.438,00	353.943,00	359.558,00
<b>Investerings</b>						
Uitgaven	120.000,00	120.000,00	120.000,00	120.000,00	120.000,00	120.000,00
Ontvangsten	1.062.000,00	0,00	0,00	100.000,00	0,00	0,00
Saldo	942.000,00	-120.000,00	-120.000,00	-20.000,00	-120.000,00	-120.000,00
<b>Financiering</b>						
Uitgaven	0,00	0,00	0,00	0,00	0,00	0,00
Ontvangsten	0,00	0,00	0,00	0,00	0,00	0,00
Saldo	0,00	0,00	0,00	0,00	0,00	0,00

### Actie: ACO005091: Ander patrimonium - Beheer en werking

	2020	2021	2022	2023	2024	2025
<b>Exploitatie</b>						
Uitgaven	83.225,00	83.453,00	83.686,00	83.923,00	84.165,00	84.411,00
Ontvangsten	376.204,00	421.204,00	426.727,00	432.361,00	438.108,00	443.969,00
Saldo	292.979,00	337.751,00	343.041,00	348.438,00	353.943,00	359.558,00
<b>Investerings</b>						
Uitgaven	120.000,00	120.000,00	120.000,00	120.000,00	120.000,00	120.000,00
Ontvangsten	1.062.000,00	0,00	0,00	100.000,00	0,00	0,00
Saldo	942.000,00	-120.000,00	-120.000,00	-20.000,00	-120.000,00	-120.000,00
<b>Financiering</b>						
Uitgaven	0,00	0,00	0,00	0,00	0,00	0,00
Ontvangsten	0,00	0,00	0,00	0,00	0,00	0,00
Saldo	0,00	0,00	0,00	0,00	0,00	0,00

### Beleidsdoelstelling: OBO-IO: Interne ondersteuning

	2020	2021	2022	2023	2024	2025
<b>Exploitatie</b>						
Uitgaven	1.663.490,00	1.714.011,00	1.813.135,00	1.920.598,00	1.991.172,00	2.028.873,00
Ontvangsten	80.337,54	80.614,54	80.897,54	81.185,54	81.479,54	81.778,54
Saldo	-1.583.152,46	-1.633.396,46	-1.732.237,46	-1.839.412,46	-1.909.692,46	-1.947.094,46
<b>Investerings</b>						
Uitgaven	115.000,00	0,00	0,00	42.350,00	0,00	0,00
Ontvangsten	15.000,00	0,00	0,00	0,00	0,00	0,00
Saldo	-100.000,00	0,00	0,00	-42.350,00	0,00	0,00
<b>Financiering</b>						
Uitgaven	0,00	0,00	0,00	0,00	0,00	0,00
Ontvangsten	0,00	0,00	0,00	0,00	0,00	0,00
Saldo	0,00	0,00	0,00	0,00	0,00	0,00

### Actieplan: APO-0100-0: Politieke organen

	2020	2021	2022	2023	2024	2025
<b>Exploitatie</b>						
Uitgaven	152.889,00	155.423,00	158.015,00	160.668,00	163.383,00	166.163,00
Ontvangsten	13.848,00	14.125,00	14.408,00	14.696,00	14.990,00	15.289,00
Saldo	-139.041,00	-141.298,00	-143.607,00	-145.972,00	-148.393,00	-150.874,00
<b>Investerings</b>						
Uitgaven	0,00	0,00	0,00	0,00	0,00	0,00
Ontvangsten	0,00	0,00	0,00	0,00	0,00	0,00
Saldo	0,00	0,00	0,00	0,00	0,00	0,00
<b>Financiering</b>						
Uitgaven	0,00	0,00	0,00	0,00	0,00	0,00
Ontvangsten	0,00	0,00	0,00	0,00	0,00	0,00
Saldo	0,00	0,00	0,00	0,00	0,00	0,00

## Actie: ACO010001: Politieke organen - Beheer en werking

	2020	2021	2022	2023	2024	2025
<b>Exploitatie</b>						
Uitgaven	152.889,00	155.423,00	158.015,00	160.668,00	163.383,00	166.163,00
Ontvangsten	13.848,00	14.125,00	14.408,00	14.696,00	14.990,00	15.289,00
Saldo	-139.041,00	-141.298,00	-143.607,00	-145.972,00	-148.393,00	-150.874,00
<b>Investerings</b>						
Uitgaven	0,00	0,00	0,00	0,00	0,00	0,00
Ontvangsten	0,00	0,00	0,00	0,00	0,00	0,00
Saldo	0,00	0,00	0,00	0,00	0,00	0,00
<b>Financiering</b>						
Uitgaven	0,00	0,00	0,00	0,00	0,00	0,00
Ontvangsten	0,00	0,00	0,00	0,00	0,00	0,00
Saldo	0,00	0,00	0,00	0,00	0,00	0,00

## Actieplan: APO-0110-0: Secretariaat

	2020	2021	2022	2023	2024	2025
<b>Exploitatie</b>						
Uitgaven	302.575,00	309.551,00	316.714,00	324.056,00	331.579,00	339.291,00
Ontvangsten	57.064,54	57.064,54	57.064,54	57.064,54	57.064,54	57.064,54
Saldo	-245.510,46	-252.486,46	-259.649,46	-266.991,46	-274.514,46	-282.226,46
<b>Investerings</b>						
Uitgaven	115.000,00	0,00	0,00	42.350,00	0,00	0,00
Ontvangsten	15.000,00	0,00	0,00	0,00	0,00	0,00
Saldo	-100.000,00	0,00	0,00	-42.350,00	0,00	0,00
<b>Financiering</b>						
Uitgaven	0,00	0,00	0,00	0,00	0,00	0,00
Ontvangsten	0,00	0,00	0,00	0,00	0,00	0,00
Saldo	0,00	0,00	0,00	0,00	0,00	0,00

## Actie: ACO011001: Secretariaat - Beheer en werking

	2020	2021	2022	2023	2024	2025
<b>Exploitatie</b>						
Uitgaven	265.932,00	272.314,00	278.869,00	285.589,00	292.475,00	299.535,00
Ontvangsten	57.064,54	57.064,54	57.064,54	57.064,54	57.064,54	57.064,54
Saldo	-208.867,46	-215.249,46	-221.804,46	-228.524,46	-235.410,46	-242.470,46
<b>Investerings</b>						
Uitgaven	0,00	0,00	0,00	0,00	0,00	0,00
Ontvangsten	0,00	0,00	0,00	0,00	0,00	0,00
Saldo	0,00	0,00	0,00	0,00	0,00	0,00
<b>Financiering</b>						
Uitgaven	0,00	0,00	0,00	0,00	0,00	0,00
Ontvangsten	0,00	0,00	0,00	0,00	0,00	0,00
Saldo	0,00	0,00	0,00	0,00	0,00	0,00

## Actie: ACO011002: Secretariaat - Infrastructuur De Belle

	2020	2021	2022	2023	2024	2025
<b>Exploitatie</b>						
Uitgaven	36.643,00	37.237,00	37.845,00	38.467,00	39.104,00	39.756,00
Ontvangsten	0,00	0,00	0,00	0,00	0,00	0,00
Saldo	-36.643,00	-37.237,00	-37.845,00	-38.467,00	-39.104,00	-39.756,00
<b>Investerings</b>						
Uitgaven	115.000,00	0,00	0,00	42.350,00	0,00	0,00
Ontvangsten	15.000,00	0,00	0,00	0,00	0,00	0,00
Saldo	-100.000,00	0,00	0,00	-42.350,00	0,00	0,00
<b>Financiering</b>						
Uitgaven	0,00	0,00	0,00	0,00	0,00	0,00
Ontvangsten	0,00	0,00	0,00	0,00	0,00	0,00
Saldo	0,00	0,00	0,00	0,00	0,00	0,00

## Actieplan: APO-0111-0: Financiële dienst

	2020	2021	2022	2023	2024	2025
<b>Exploitatie</b>						
Uitgaven	191.408,00	195.860,00	200.422,00	205.100,00	209.892,00	214.802,00
Ontvangsten	759,00	759,00	759,00	759,00	759,00	759,00
Saldo	-190.649,00	-195.101,00	-199.663,00	-204.341,00	-209.133,00	-214.043,00
<b>Investerings</b>						
Uitgaven	0,00	0,00	0,00	0,00	0,00	0,00
Ontvangsten	0,00	0,00	0,00	0,00	0,00	0,00
Saldo	0,00	0,00	0,00	0,00	0,00	0,00
<b>Financiering</b>						
Uitgaven	0,00	0,00	0,00	0,00	0,00	0,00
Ontvangsten	0,00	0,00	0,00	0,00	0,00	0,00
Saldo	0,00	0,00	0,00	0,00	0,00	0,00

## Actie: ACO011101: Financiële dienst - Beheer en werking

	2020	2021	2022	2023	2024	2025
<b>Exploitatie</b>						
Uitgaven	191.408,00	195.860,00	200.422,00	205.100,00	209.892,00	214.802,00
Ontvangsten	759,00	759,00	759,00	759,00	759,00	759,00
Saldo	-190.649,00	-195.101,00	-199.663,00	-204.341,00	-209.133,00	-214.043,00
<b>Investerings</b>						
Uitgaven	0,00	0,00	0,00	0,00	0,00	0,00
Ontvangsten	0,00	0,00	0,00	0,00	0,00	0,00
Saldo	0,00	0,00	0,00	0,00	0,00	0,00
<b>Financiering</b>						
Uitgaven	0,00	0,00	0,00	0,00	0,00	0,00
Ontvangsten	0,00	0,00	0,00	0,00	0,00	0,00
Saldo	0,00	0,00	0,00	0,00	0,00	0,00

## Actieplan: APO-0112-0: Personeelsdienst

	2020	2021	2022	2023	2024	2025
<b>Exploitatie</b>						
Uitgaven	396.215,00	417.840,00	487.342,00	564.439,00	603.900,00	609.713,00
Ontvangsten	5.883,00	5.883,00	5.883,00	5.883,00	5.883,00	5.883,00
Saldo	-390.332,00	-411.957,00	-481.459,00	-558.556,00	-598.017,00	-603.830,00
<b>Investerings</b>						
Uitgaven	0,00	0,00	0,00	0,00	0,00	0,00
Ontvangsten	0,00	0,00	0,00	0,00	0,00	0,00
Saldo	0,00	0,00	0,00	0,00	0,00	0,00
<b>Financiering</b>						
Uitgaven	0,00	0,00	0,00	0,00	0,00	0,00
Ontvangsten	0,00	0,00	0,00	0,00	0,00	0,00
Saldo	0,00	0,00	0,00	0,00	0,00	0,00

### Actie: ACO011201: Personeelsdienst - Beheer en werking

	2020	2021	2022	2023	2024	2025
<b>Exploitatie</b>						
Uitgaven	396.215,00	417.840,00	487.342,00	564.439,00	603.900,00	609.713,00
Ontvangsten	5.883,00	5.883,00	5.883,00	5.883,00	5.883,00	5.883,00
Saldo	-390.332,00	-411.957,00	-481.459,00	-558.556,00	-598.017,00	-603.830,00
<b>Investerings</b>						
Uitgaven	0,00	0,00	0,00	0,00	0,00	0,00
Ontvangsten	0,00	0,00	0,00	0,00	0,00	0,00
Saldo	0,00	0,00	0,00	0,00	0,00	0,00
<b>Financiering</b>						
Uitgaven	0,00	0,00	0,00	0,00	0,00	0,00
Ontvangsten	0,00	0,00	0,00	0,00	0,00	0,00
Saldo	0,00	0,00	0,00	0,00	0,00	0,00

### Actieplan: APO-0119-2: ICT

	2020	2021	2022	2023	2024	2025
<b>Exploitatie</b>						
Uitgaven	70.907,00	72.645,00	74.426,00	76.253,00	78.124,00	80.041,00
Ontvangsten	253,00	253,00	253,00	253,00	253,00	253,00
Saldo	-70.654,00	-72.392,00	-74.173,00	-76.000,00	-77.871,00	-79.788,00
<b>Investerings</b>						
Uitgaven	0,00	0,00	0,00	0,00	0,00	0,00
Ontvangsten	0,00	0,00	0,00	0,00	0,00	0,00
Saldo	0,00	0,00	0,00	0,00	0,00	0,00
<b>Financiering</b>						
Uitgaven	0,00	0,00	0,00	0,00	0,00	0,00
Ontvangsten	0,00	0,00	0,00	0,00	0,00	0,00
Saldo	0,00	0,00	0,00	0,00	0,00	0,00

### Actie: ACO011921: ICT - Beheer en werking

	2020	2021	2022	2023	2024	2025
<b>Exploitatie</b>						
Uitgaven	70.907,00	72.645,00	74.426,00	76.253,00	78.124,00	80.041,00
Ontvangsten	253,00	253,00	253,00	253,00	253,00	253,00
Saldo	-70.654,00	-72.392,00	-74.173,00	-76.000,00	-77.871,00	-79.788,00
<b>Investerings</b>						
Uitgaven	0,00	0,00	0,00	0,00	0,00	0,00
Ontvangsten	0,00	0,00	0,00	0,00	0,00	0,00
Saldo	0,00	0,00	0,00	0,00	0,00	0,00
<b>Financiering</b>						
Uitgaven	0,00	0,00	0,00	0,00	0,00	0,00
Ontvangsten	0,00	0,00	0,00	0,00	0,00	0,00
Saldo	0,00	0,00	0,00	0,00	0,00	0,00

## Actieplan: APO-0119-3: Technische dienst en werkatelier

	2020	2021	2022	2023	2024	2025
<b>Exploitatie</b>						
Uitgaven	549.496,00	562.692,00	576.216,00	590.082,00	604.294,00	618.863,00
Ontvangsten	2.530,00	2.530,00	2.530,00	2.530,00	2.530,00	2.530,00
Saldo	-546.966,00	-560.162,00	-573.686,00	-587.552,00	-601.764,00	-616.333,00
<b>Investerings</b>						
Uitgaven	0,00	0,00	0,00	0,00	0,00	0,00
Ontvangsten	0,00	0,00	0,00	0,00	0,00	0,00
Saldo	0,00	0,00	0,00	0,00	0,00	0,00
<b>Financiering</b>						
Uitgaven	0,00	0,00	0,00	0,00	0,00	0,00
Ontvangsten	0,00	0,00	0,00	0,00	0,00	0,00
Saldo	0,00	0,00	0,00	0,00	0,00	0,00

## Actie: ACO011931: Technische dienst en Werkatelier - Beheer en werking

	2020	2021	2022	2023	2024	2025
<b>Exploitatie</b>						
Uitgaven	549.496,00	562.692,00	576.216,00	590.082,00	604.294,00	618.863,00
Ontvangsten	2.530,00	2.530,00	2.530,00	2.530,00	2.530,00	2.530,00
Saldo	-546.966,00	-560.162,00	-573.686,00	-587.552,00	-601.764,00	-616.333,00
<b>Investerings</b>						
Uitgaven	0,00	0,00	0,00	0,00	0,00	0,00
Ontvangsten	0,00	0,00	0,00	0,00	0,00	0,00
Saldo	0,00	0,00	0,00	0,00	0,00	0,00
<b>Financiering</b>						
Uitgaven	0,00	0,00	0,00	0,00	0,00	0,00
Ontvangsten	0,00	0,00	0,00	0,00	0,00	0,00
Saldo	0,00	0,00	0,00	0,00	0,00	0,00

## Beleidsdoelstelling: OBO-LW: Leven en Welzijn

	2020	2021	2022	2023	2024	2025
<b>Exploitatie</b>						
Uitgaven	8.058.174,66	8.205.697,66	8.343.333,66	8.446.158,66	8.589.487,66	8.770.220,66
Ontvangsten	5.864.698,12	5.921.261,12	5.991.241,12	6.062.665,12	6.135.561,12	6.209.961,12
Saldo	-2.193.476,54	-2.284.436,54	-2.352.092,54	-2.383.493,54	-2.453.926,54	-2.560.259,54
<b>Investerings</b>						
Uitgaven	160.000,00	110.000,00	110.000,00	110.000,00	110.000,00	110.000,00
Ontvangsten	261.330,00	0,00	0,00	0,00	0,00	0,00
Saldo	101.330,00	-110.000,00	-110.000,00	-110.000,00	-110.000,00	-110.000,00
<b>Financiering</b>						
Uitgaven	0,00	0,00	0,00	0,00	0,00	0,00
Ontvangsten	0,00	0,00	0,00	0,00	0,00	0,00
Saldo	0,00	0,00	0,00	0,00	0,00	0,00

## Actieplan: APO-0900-0: Sociale bijstand

	2020	2021	2022	2023	2024	2025
<b>Exploitatie</b>						
Uitgaven	4.232.294,66	4.317.470,94	4.363.554,94	4.410.569,94	4.458.528,94	4.507.454,94
Ontvangsten	2.800.332,07	2.842.770,07	2.886.058,07	2.930.211,07	2.975.247,07	3.021.182,07
Saldo	-1.431.962,59	-1.474.700,87	-1.477.496,87	-1.480.358,87	-1.483.281,87	-1.486.272,87
<b>Investerings</b>						
Uitgaven	0,00	0,00	0,00	0,00	0,00	0,00
Ontvangsten	0,00	0,00	0,00	0,00	0,00	0,00
Saldo	0,00	0,00	0,00	0,00	0,00	0,00
<b>Financiering</b>						
Uitgaven	0,00	0,00	0,00	0,00	0,00	0,00
Ontvangsten	0,00	0,00	0,00	0,00	0,00	0,00
Saldo	0,00	0,00	0,00	0,00	0,00	0,00

### Actie: ACO090001: Sociale bijstand - Beheer en werking

	2020	2021	2022	2023	2024	2025
<b>Exploitatie</b>						
Uitgaven	1.071.589,00	1.072.918,00	1.074.278,00	1.075.673,00	1.077.102,00	1.078.567,00
Ontvangsten	249.894,13	249.894,13	249.894,13	249.894,13	249.894,13	249.894,13
Saldo	-821.694,87	-823.023,87	-824.383,87	-825.778,87	-827.207,87	-828.672,87
<b>Investerings</b>						
Uitgaven	0,00	0,00	0,00	0,00	0,00	0,00
Ontvangsten	0,00	0,00	0,00	0,00	0,00	0,00
Saldo	0,00	0,00	0,00	0,00	0,00	0,00
<b>Financiering</b>						
Uitgaven	0,00	0,00	0,00	0,00	0,00	0,00
Ontvangsten	0,00	0,00	0,00	0,00	0,00	0,00
Saldo	0,00	0,00	0,00	0,00	0,00	0,00

### Actie: ACO090002: Sociale bijstand - Toekenning steun

	2020	2021	2022	2023	2024	2025
<b>Exploitatie</b>						
Uitgaven	770.320,00	810.320,00	810.320,00	810.320,00	810.320,00	810.320,00
Ontvangsten	230.546,00	230.546,00	230.546,00	230.546,00	230.546,00	230.546,00
Saldo	-539.774,00	-579.774,00	-579.774,00	-579.774,00	-579.774,00	-579.774,00
<b>Investerings</b>						
Uitgaven	0,00	0,00	0,00	0,00	0,00	0,00
Ontvangsten	0,00	0,00	0,00	0,00	0,00	0,00
Saldo	0,00	0,00	0,00	0,00	0,00	0,00
<b>Financiering</b>						
Uitgaven	0,00	0,00	0,00	0,00	0,00	0,00
Ontvangsten	0,00	0,00	0,00	0,00	0,00	0,00
Saldo	0,00	0,00	0,00	0,00	0,00	0,00

### Actie: ACO090003: Sociale bijstand - Toekenning leefloon

	2020	2021	2022	2023	2024	2025
<b>Exploitatie</b>						
Uitgaven	2.099.781,00	2.141.377,00	2.183.804,00	2.227.081,00	2.271.222,00	2.316.246,00
Ontvangsten	2.029.288,00	2.069.474,00	2.110.465,00	2.152.275,00	2.194.922,00	2.238.420,00
Saldo	-70.493,00	-71.903,00	-73.339,00	-74.806,00	-76.300,00	-77.826,00
<b>Investerings</b>						
Uitgaven	0,00	0,00	0,00	0,00	0,00	0,00
Ontvangsten	0,00	0,00	0,00	0,00	0,00	0,00
Saldo	0,00	0,00	0,00	0,00	0,00	0,00
<b>Financiering</b>						
Uitgaven	0,00	0,00	0,00	0,00	0,00	0,00
Ontvangsten	0,00	0,00	0,00	0,00	0,00	0,00
Saldo	0,00	0,00	0,00	0,00	0,00	0,00

## Actie: ACO090004: Sociale bijstand - GPMI

	2020	2021	2022	2023	2024	2025
<b>Exploitatie</b>						
Uitgaven	113.085,00	115.337,00	117.634,00	119.977,00	122.366,00	124.803,00
Ontvangsten	113.085,00	115.337,00	117.634,00	119.977,00	122.366,00	124.803,00
Saldo	0,00	0,00	0,00	0,00	0,00	0,00
<b>Investerings</b>						
Uitgaven	0,00	0,00	0,00	0,00	0,00	0,00
Ontvangsten	0,00	0,00	0,00	0,00	0,00	0,00
Saldo	0,00	0,00	0,00	0,00	0,00	0,00
<b>Financiering</b>						
Uitgaven	0,00	0,00	0,00	0,00	0,00	0,00
Ontvangsten	0,00	0,00	0,00	0,00	0,00	0,00
Saldo	0,00	0,00	0,00	0,00	0,00	0,00

## Actie: ACO090005: Kinderarmoedebestrijding

	2020	2021	2022	2023	2024	2025
<b>Exploitatie</b>						
Uitgaven	40.796,00	40.796,00	40.796,00	40.796,00	40.796,00	40.796,00
Ontvangsten	40.796,00	40.796,00	40.796,00	40.796,00	40.796,00	40.796,00
Saldo	0,00	0,00	0,00	0,00	0,00	0,00
<b>Investerings</b>						
Uitgaven	0,00	0,00	0,00	0,00	0,00	0,00
Ontvangsten	0,00	0,00	0,00	0,00	0,00	0,00
Saldo	0,00	0,00	0,00	0,00	0,00	0,00
<b>Financiering</b>						
Uitgaven	0,00	0,00	0,00	0,00	0,00	0,00
Ontvangsten	0,00	0,00	0,00	0,00	0,00	0,00
Saldo	0,00	0,00	0,00	0,00	0,00	0,00

## Actie: ACO090006: Project Huis van het Kind

	2020	2021	2022	2023	2024	2025
<b>Exploitatie</b>						
Uitgaven	76.253,00	76.253,00	76.253,00	76.253,00	76.253,00	76.253,00
Ontvangsten	76.253,00	76.253,00	76.253,00	76.253,00	76.253,00	76.253,00
Saldo	0,00	0,00	0,00	0,00	0,00	0,00
<b>Investerings</b>						
Uitgaven	0,00	0,00	0,00	0,00	0,00	0,00
Ontvangsten	0,00	0,00	0,00	0,00	0,00	0,00
Saldo	0,00	0,00	0,00	0,00	0,00	0,00
<b>Financiering</b>						
Uitgaven	0,00	0,00	0,00	0,00	0,00	0,00
Ontvangsten	0,00	0,00	0,00	0,00	0,00	0,00
Saldo	0,00	0,00	0,00	0,00	0,00	0,00

## Actie: ACO090007: Project Koala

	2020	2021	2022	2023	2024	2025
<b>Exploitatie</b>						
Uitgaven	60.470,66	60.469,94	60.469,94	60.469,94	60.469,94	60.469,94
Ontvangsten	60.469,94	60.469,94	60.469,94	60.469,94	60.469,94	60.469,94
Saldo	-0,72	0,00	0,00	0,00	0,00	0,00
<b>Investerings</b>						
Uitgaven	0,00	0,00	0,00	0,00	0,00	0,00
Ontvangsten	0,00	0,00	0,00	0,00	0,00	0,00
Saldo	0,00	0,00	0,00	0,00	0,00	0,00
<b>Financiering</b>						
Uitgaven	0,00	0,00	0,00	0,00	0,00	0,00
Ontvangsten	0,00	0,00	0,00	0,00	0,00	0,00
Saldo	0,00	0,00	0,00	0,00	0,00	0,00

## Actieplan: APO-0901-0: Voorschotten

	2020	2021	2022	2023	2024	2025
<b>Exploitatie</b>						
Uitgaven	25.000,00	25.000,00	25.000,00	25.000,00	25.000,00	25.000,00
Ontvangsten	25.000,00	25.000,00	25.000,00	25.000,00	25.000,00	25.000,00
Saldo	0,00	0,00	0,00	0,00	0,00	0,00
<b>Investerings</b>						
Uitgaven	0,00	0,00	0,00	0,00	0,00	0,00
Ontvangsten	0,00	0,00	0,00	0,00	0,00	0,00
Saldo	0,00	0,00	0,00	0,00	0,00	0,00
<b>Financiering</b>						
Uitgaven	0,00	0,00	0,00	0,00	0,00	0,00
Ontvangsten	0,00	0,00	0,00	0,00	0,00	0,00
Saldo	0,00	0,00	0,00	0,00	0,00	0,00

## Actie: ACO090102: Voorschotten - Toekennen voorschotten

	2020	2021	2022	2023	2024	2025
<b>Exploitatie</b>						
Uitgaven	25.000,00	25.000,00	25.000,00	25.000,00	25.000,00	25.000,00
Ontvangsten	25.000,00	25.000,00	25.000,00	25.000,00	25.000,00	25.000,00
Saldo	0,00	0,00	0,00	0,00	0,00	0,00
<b>Investerings</b>						
Uitgaven	0,00	0,00	0,00	0,00	0,00	0,00
Ontvangsten	0,00	0,00	0,00	0,00	0,00	0,00
Saldo	0,00	0,00	0,00	0,00	0,00	0,00
<b>Financiering</b>						
Uitgaven	0,00	0,00	0,00	0,00	0,00	0,00
Ontvangsten	0,00	0,00	0,00	0,00	0,00	0,00
Saldo	0,00	0,00	0,00	0,00	0,00	0,00

## Actieplan: APO-0902-0: Integratie van personen met vreemde herkomst



	2020	2021	2022	2023	2024	2025
<b>Exploitatie</b>						
Uitgaven	288.297,00	281.342,00	286.488,00	291.738,00	297.092,00	302.554,00
Ontvangsten	284.297,00	277.343,00	282.490,00	287.740,00	293.095,00	298.557,00
Saldo	-4.000,00	-3.999,00	-3.998,00	-3.998,00	-3.997,00	-3.997,00
<b>Investerings</b>						
Uitgaven	0,00	0,00	0,00	0,00	0,00	0,00
Ontvangsten	0,00	0,00	0,00	0,00	0,00	0,00
Saldo	0,00	0,00	0,00	0,00	0,00	0,00
<b>Financiering</b>						
Uitgaven	0,00	0,00	0,00	0,00	0,00	0,00
Ontvangsten	0,00	0,00	0,00	0,00	0,00	0,00
Saldo	0,00	0,00	0,00	0,00	0,00	0,00

### Actie: ACO090202: Integratie van personen met vreemde herkomst - Toekenning steun

	2020	2021	2022	2023	2024	2025
<b>Exploitatie</b>						
Uitgaven	24.000,00	24.000,00	24.000,00	24.000,00	24.000,00	24.000,00
Ontvangsten	20.000,00	20.000,00	20.000,00	20.000,00	20.000,00	20.000,00
Saldo	-4.000,00	-4.000,00	-4.000,00	-4.000,00	-4.000,00	-4.000,00
<b>Investerings</b>						
Uitgaven	0,00	0,00	0,00	0,00	0,00	0,00
Ontvangsten	0,00	0,00	0,00	0,00	0,00	0,00
Saldo	0,00	0,00	0,00	0,00	0,00	0,00
<b>Financiering</b>						
Uitgaven	0,00	0,00	0,00	0,00	0,00	0,00
Ontvangsten	0,00	0,00	0,00	0,00	0,00	0,00
Saldo	0,00	0,00	0,00	0,00	0,00	0,00

### Actie: ACO090203: Integratie van personen met vreemde herkomst - Toekenning steun ikv wet 2/4/1965

	2020	2021	2022	2023	2024	2025
<b>Exploitatie</b>						
Uitgaven	252.297,00	257.342,00	262.488,00	267.738,00	273.092,00	278.554,00
Ontvangsten	252.297,00	257.343,00	262.490,00	267.740,00	273.095,00	278.557,00
Saldo	0,00	1,00	2,00	2,00	3,00	3,00
<b>Investerings</b>						
Uitgaven	0,00	0,00	0,00	0,00	0,00	0,00
Ontvangsten	0,00	0,00	0,00	0,00	0,00	0,00
Saldo	0,00	0,00	0,00	0,00	0,00	0,00
<b>Financiering</b>						
Uitgaven	0,00	0,00	0,00	0,00	0,00	0,00
Ontvangsten	0,00	0,00	0,00	0,00	0,00	0,00
Saldo	0,00	0,00	0,00	0,00	0,00	0,00

Actie: ACO090204: Project middelen Minister Homans VLU01 - Opnemen lokale regie over vluchtelingenproblematiek

	2020	2021	2022	2023	2024	2025
<b>Exploitatie</b>						
Uitgaven	0,00	0,00	0,00	0,00	0,00	0,00
Ontvangsten	0,00	0,00	0,00	0,00	0,00	0,00
Saldo	0,00	0,00	0,00	0,00	0,00	0,00
<b>Investerings</b>						
Uitgaven	0,00	0,00	0,00	0,00	0,00	0,00
Ontvangsten	0,00	0,00	0,00	0,00	0,00	0,00
Saldo	0,00	0,00	0,00	0,00	0,00	0,00
<b>Financiering</b>						
Uitgaven	0,00	0,00	0,00	0,00	0,00	0,00
Ontvangsten	0,00	0,00	0,00	0,00	0,00	0,00
Saldo	0,00	0,00	0,00	0,00	0,00	0,00

Actie: ACO090205: Project middelen Minister Homans VLU02 - Versterken van het bestaande aanbod

	2020	2021	2022	2023	2024	2025
<b>Exploitatie</b>						
Uitgaven	12.000,00	0,00	0,00	0,00	0,00	0,00
Ontvangsten	12.000,00	0,00	0,00	0,00	0,00	0,00
Saldo	0,00	0,00	0,00	0,00	0,00	0,00
<b>Investerings</b>						
Uitgaven	0,00	0,00	0,00	0,00	0,00	0,00
Ontvangsten	0,00	0,00	0,00	0,00	0,00	0,00
Saldo	0,00	0,00	0,00	0,00	0,00	0,00
<b>Financiering</b>						
Uitgaven	0,00	0,00	0,00	0,00	0,00	0,00
Ontvangsten	0,00	0,00	0,00	0,00	0,00	0,00
Saldo	0,00	0,00	0,00	0,00	0,00	0,00

Actieplan: APO-0903-0: Lokale opvanginitiatieven voor asielzoekers

	2020	2021	2022	2023	2024	2025
<b>Exploitatie</b>						
Uitgaven	555.403,00	564.545,00	573.309,00	582.292,00	591.495,00	600.922,00
Ontvangsten	330.728,78	330.728,78	330.728,78	330.728,78	330.728,78	330.728,78
Saldo	-224.674,22	-233.816,22	-242.580,22	-251.563,22	-260.766,22	-270.193,22
<b>Investerings</b>						
Uitgaven	0,00	0,00	0,00	0,00	0,00	0,00
Ontvangsten	161.000,00	0,00	0,00	0,00	0,00	0,00
Saldo	161.000,00	0,00	0,00	0,00	0,00	0,00
<b>Financiering</b>						
Uitgaven	0,00	0,00	0,00	0,00	0,00	0,00
Ontvangsten	0,00	0,00	0,00	0,00	0,00	0,00
Saldo	0,00	0,00	0,00	0,00	0,00	0,00

### Actie: ACO090301: LOI - Beheer en werking

	2020	2021	2022	2023	2024	2025
<b>Exploitatie</b>						
Uitgaven	322.233,00	330.044,00	338.047,00	346.253,00	354.664,00	363.281,00
Ontvangsten	29.978,78	29.978,78	29.978,78	29.978,78	29.978,78	29.978,78
Saldo	-292.254,22	-300.065,22	-308.068,22	-316.274,22	-324.685,22	-333.302,22
<b>Investerings</b>						
Uitgaven	0,00	0,00	0,00	0,00	0,00	0,00
Ontvangsten	0,00	0,00	0,00	0,00	0,00	0,00
Saldo	0,00	0,00	0,00	0,00	0,00	0,00
<b>Financiering</b>						
Uitgaven	0,00	0,00	0,00	0,00	0,00	0,00
Ontvangsten	0,00	0,00	0,00	0,00	0,00	0,00
Saldo	0,00	0,00	0,00	0,00	0,00	0,00

### Actie: ACO090302: LOI - Steun

	2020	2021	2022	2023	2024	2025
<b>Exploitatie</b>						
Uitgaven	105.250,00	105.320,00	105.391,00	105.464,00	105.538,00	105.614,00
Ontvangsten	300.750,00	300.750,00	300.750,00	300.750,00	300.750,00	300.750,00
Saldo	195.500,00	195.430,00	195.359,00	195.286,00	195.212,00	195.136,00
<b>Investerings</b>						
Uitgaven	0,00	0,00	0,00	0,00	0,00	0,00
Ontvangsten	0,00	0,00	0,00	0,00	0,00	0,00
Saldo	0,00	0,00	0,00	0,00	0,00	0,00
<b>Financiering</b>						
Uitgaven	0,00	0,00	0,00	0,00	0,00	0,00
Ontvangsten	0,00	0,00	0,00	0,00	0,00	0,00
Saldo	0,00	0,00	0,00	0,00	0,00	0,00

### Actie: ACO090303: LOI - Infrastructuur

	2020	2021	2022	2023	2024	2025
<b>Exploitatie</b>						
Uitgaven	127.920,00	129.181,00	129.871,00	130.575,00	131.293,00	132.027,00
Ontvangsten	0,00	0,00	0,00	0,00	0,00	0,00
Saldo	-127.920,00	-129.181,00	-129.871,00	-130.575,00	-131.293,00	-132.027,00
<b>Investerings</b>						
Uitgaven	0,00	0,00	0,00	0,00	0,00	0,00
Ontvangsten	161.000,00	0,00	0,00	0,00	0,00	0,00
Saldo	161.000,00	0,00	0,00	0,00	0,00	0,00
<b>Financiering</b>						
Uitgaven	0,00	0,00	0,00	0,00	0,00	0,00
Ontvangsten	0,00	0,00	0,00	0,00	0,00	0,00
Saldo	0,00	0,00	0,00	0,00	0,00	0,00

### Actieplan: APO-0904-0: Activering voor tewerkstelling (art 60§7 en wep)

	2020	2021	2022	2023	2024	2025
<b>Exploitatie</b>						
Uitgaven	1.057.331,00	1.099.571,72	1.136.397,72	1.136.121,72	1.174.024,72	1.246.945,72
Ontvangsten	686.854,00	701.554,00	716.577,00	731.930,00	747.619,00	763.653,00
Saldo	-370.477,00	-398.017,72	-419.820,72	-404.191,72	-426.405,72	-483.292,72
<b>Investerings</b>						
Uitgaven	0,00	0,00	0,00	0,00	0,00	0,00
Ontvangsten	0,00	0,00	0,00	0,00	0,00	0,00
Saldo	0,00	0,00	0,00	0,00	0,00	0,00
<b>Financiering</b>						
Uitgaven	0,00	0,00	0,00	0,00	0,00	0,00
Ontvangsten	0,00	0,00	0,00	0,00	0,00	0,00
Saldo	0,00	0,00	0,00	0,00	0,00	0,00

**Actie: ACO090401: Activering van tewerkstelling (art 60 §7 en wep) - Beheer en werking**

	2020	2021	2022	2023	2024	2025
<b>Exploitatie</b>						
Uitgaven	1.057.331,00	1.099.571,72	1.136.397,72	1.136.121,72	1.174.024,72	1.246.945,72
Ontvangsten	686.854,00	701.554,00	716.577,00	731.930,00	747.619,00	763.653,00
Saldo	-370.477,00	-398.017,72	-419.820,72	-404.191,72	-426.405,72	-483.292,72
<b>Investerings</b>						
Uitgaven	0,00	0,00	0,00	0,00	0,00	0,00
Ontvangsten	0,00	0,00	0,00	0,00	0,00	0,00
Saldo	0,00	0,00	0,00	0,00	0,00	0,00
<b>Financiering</b>						
Uitgaven	0,00	0,00	0,00	0,00	0,00	0,00
Ontvangsten	0,00	0,00	0,00	0,00	0,00	0,00
Saldo	0,00	0,00	0,00	0,00	0,00	0,00

**Actieplan: APO-0905-0: Dienst voor juridische informatie en advies**

	2020	2021	2022	2023	2024	2025
<b>Exploitatie</b>						
Uitgaven	15.775,00	16.164,00	16.562,00	16.970,00	17.388,00	17.817,00
Ontvangsten	0,00	0,00	0,00	0,00	0,00	0,00
Saldo	-15.775,00	-16.164,00	-16.562,00	-16.970,00	-17.388,00	-17.817,00
<b>Investerings</b>						
Uitgaven	0,00	0,00	0,00	0,00	0,00	0,00
Ontvangsten	0,00	0,00	0,00	0,00	0,00	0,00
Saldo	0,00	0,00	0,00	0,00	0,00	0,00
<b>Financiering</b>						
Uitgaven	0,00	0,00	0,00	0,00	0,00	0,00
Ontvangsten	0,00	0,00	0,00	0,00	0,00	0,00
Saldo	0,00	0,00	0,00	0,00	0,00	0,00

**Actie: ACO090501: Dienst voor juridische informatie en advies - Beheer en werking**

	2020	2021	2022	2023	2024	2025
<b>Exploitatie</b>						
Uitgaven	15.775,00	16.164,00	16.562,00	16.970,00	17.388,00	17.817,00
Ontvangsten	0,00	0,00	0,00	0,00	0,00	0,00
Saldo	-15.775,00	-16.164,00	-16.562,00	-16.970,00	-17.388,00	-17.817,00
<b>Investerings</b>						
Uitgaven	0,00	0,00	0,00	0,00	0,00	0,00
Ontvangsten	0,00	0,00	0,00	0,00	0,00	0,00
Saldo	0,00	0,00	0,00	0,00	0,00	0,00
<b>Financiering</b>						
Uitgaven	0,00	0,00	0,00	0,00	0,00	0,00
Ontvangsten	0,00	0,00	0,00	0,00	0,00	0,00
Saldo	0,00	0,00	0,00	0,00	0,00	0,00

## Actieplan: APO-0930-1: Sociale huisvesting - OCMW

	2020	2021	2022	2023	2024	2025
<b>Exploitatie</b>						
Uitgaven	328.147,00	305.904,00	309.784,00	313.752,00	317.811,00	321.963,00
Ontvangsten	952.340,00	952.340,00	952.340,00	952.340,00	952.340,00	952.340,00
Saldo	624.193,00	646.436,00	642.556,00	638.588,00	634.529,00	630.377,00
<b>Investerings</b>						
Uitgaven	50.000,00	50.000,00	50.000,00	50.000,00	50.000,00	50.000,00
Ontvangsten	100.330,00	0,00	0,00	0,00	0,00	0,00
Saldo	50.330,00	-50.000,00	-50.000,00	-50.000,00	-50.000,00	-50.000,00
<b>Financiering</b>						
Uitgaven	0,00	0,00	0,00	0,00	0,00	0,00
Ontvangsten	0,00	0,00	0,00	0,00	0,00	0,00
Saldo	0,00	0,00	0,00	0,00	0,00	0,00

## Actie: ACO093011: Sociale huisvesting - OCMW - Beheer en werking

	2020	2021	2022	2023	2024	2025
<b>Exploitatie</b>						
Uitgaven	75.482,00	77.006,00	78.567,00	80.167,00	81.807,00	83.488,00
Ontvangsten	495,00	495,00	495,00	495,00	495,00	495,00
Saldo	-74.987,00	-76.511,00	-78.072,00	-79.672,00	-81.312,00	-82.993,00
<b>Investerings</b>						
Uitgaven	0,00	0,00	0,00	0,00	0,00	0,00
Ontvangsten	0,00	0,00	0,00	0,00	0,00	0,00
Saldo	0,00	0,00	0,00	0,00	0,00	0,00
<b>Financiering</b>						
Uitgaven	0,00	0,00	0,00	0,00	0,00	0,00
Ontvangsten	0,00	0,00	0,00	0,00	0,00	0,00
Saldo	0,00	0,00	0,00	0,00	0,00	0,00

## Actie: ACO093012: Sociale huisvesting - OCMW - Infrastructuur

	2020	2021	2022	2023	2024	2025
<b>Exploitatie</b>						
Uitgaven	226.629,00	228.898,00	231.217,00	233.585,00	236.004,00	238.475,00
Ontvangsten	951.845,00	951.845,00	951.845,00	951.845,00	951.845,00	951.845,00
Saldo	725.216,00	722.947,00	720.628,00	718.260,00	715.841,00	713.370,00
<b>Investerings</b>						
Uitgaven	50.000,00	50.000,00	50.000,00	50.000,00	50.000,00	50.000,00
Ontvangsten	0,00	0,00	0,00	0,00	0,00	0,00
Saldo	-50.000,00	-50.000,00	-50.000,00	-50.000,00	-50.000,00	-50.000,00
<b>Financiering</b>						
Uitgaven	0,00	0,00	0,00	0,00	0,00	0,00
Ontvangsten	0,00	0,00	0,00	0,00	0,00	0,00
Saldo	0,00	0,00	0,00	0,00	0,00	0,00

Actie: ACO093013: Sociale huisvesting - OCMW - Interregproject Shine

	2020	2021	2022	2023	2024	2025
<b>Exploitatie</b>						
Uitgaven	26.036,00	0,00	0,00	0,00	0,00	0,00
Ontvangsten	0,00	0,00	0,00	0,00	0,00	0,00
Saldo	-26.036,00	0,00	0,00	0,00	0,00	0,00
<b>Investerings</b>						
Uitgaven	0,00	0,00	0,00	0,00	0,00	0,00
Ontvangsten	100.330,00	0,00	0,00	0,00	0,00	0,00
Saldo	100.330,00	0,00	0,00	0,00	0,00	0,00
<b>Financiering</b>						
Uitgaven	0,00	0,00	0,00	0,00	0,00	0,00
Ontvangsten	0,00	0,00	0,00	0,00	0,00	0,00
Saldo	0,00	0,00	0,00	0,00	0,00	0,00

Actieplan: APO-0930-2: Sociale huisvesting - samenwerking SVK Woonleutel vzw

	2020	2021	2022	2023	2024	2025
<b>Exploitatie</b>						
Uitgaven	61.107,00	62.066,00	63.048,00	64.057,00	65.089,00	66.148,00
Ontvangsten	37.364,00	38.295,00	39.249,00	40.227,00	41.230,00	42.258,00
Saldo	-23.743,00	-23.771,00	-23.799,00	-23.830,00	-23.859,00	-23.890,00
<b>Investerings</b>						
Uitgaven	0,00	0,00	0,00	0,00	0,00	0,00
Ontvangsten	0,00	0,00	0,00	0,00	0,00	0,00
Saldo	0,00	0,00	0,00	0,00	0,00	0,00
<b>Financiering</b>						
Uitgaven	0,00	0,00	0,00	0,00	0,00	0,00
Ontvangsten	0,00	0,00	0,00	0,00	0,00	0,00
Saldo	0,00	0,00	0,00	0,00	0,00	0,00

Actie: ACO093021: Sociale huisvesting - samenwerking SVK Woonleutel vzw - Beheer en werking

	2020	2021	2022	2023	2024	2025
<b>Exploitatie</b>						
Uitgaven	61.107,00	62.066,00	63.048,00	64.057,00	65.089,00	66.148,00
Ontvangsten	37.364,00	38.295,00	39.249,00	40.227,00	41.230,00	42.258,00
Saldo	-23.743,00	-23.771,00	-23.799,00	-23.830,00	-23.859,00	-23.890,00
<b>Investerings</b>						
Uitgaven	0,00	0,00	0,00	0,00	0,00	0,00
Ontvangsten	0,00	0,00	0,00	0,00	0,00	0,00
Saldo	0,00	0,00	0,00	0,00	0,00	0,00
<b>Financiering</b>						
Uitgaven	0,00	0,00	0,00	0,00	0,00	0,00
Ontvangsten	0,00	0,00	0,00	0,00	0,00	0,00
Saldo	0,00	0,00	0,00	0,00	0,00	0,00

Actieplan: APO-0946-0: Thuisbezorgde maaltijden

	2020	2021	2022	2023	2024	2025
<b>Exploitatie</b>						
Uitgaven	92.137,00	99.090,00	101.990,00	104.978,00	108.054,00	111.222,00
Ontvangsten	84.966,92	86.904,92	88.891,92	90.928,92	93.015,92	95.155,92
Saldo	-7.170,08	-12.185,08	-13.098,08	-14.049,08	-15.038,08	-16.066,08
<b>Investerings</b>						
Uitgaven	0,00	0,00	0,00	0,00	0,00	0,00
Ontvangsten	0,00	0,00	0,00	0,00	0,00	0,00
Saldo	0,00	0,00	0,00	0,00	0,00	0,00
<b>Financiering</b>						
Uitgaven	0,00	0,00	0,00	0,00	0,00	0,00
Ontvangsten	0,00	0,00	0,00	0,00	0,00	0,00
Saldo	0,00	0,00	0,00	0,00	0,00	0,00

### Actie: ACO094601: Thuisbezorgde maaltijden - Beheer en werking

	2020	2021	2022	2023	2024	2025
<b>Exploitatie</b>						
Uitgaven	92.137,00	99.090,00	101.990,00	104.978,00	108.054,00	111.222,00
Ontvangsten	84.966,92	86.904,92	88.891,92	90.928,92	93.015,92	95.155,92
Saldo	-7.170,08	-12.185,08	-13.098,08	-14.049,08	-15.038,08	-16.066,08
<b>Investerings</b>						
Uitgaven	0,00	0,00	0,00	0,00	0,00	0,00
Ontvangsten	0,00	0,00	0,00	0,00	0,00	0,00
Saldo	0,00	0,00	0,00	0,00	0,00	0,00
<b>Financiering</b>						
Uitgaven	0,00	0,00	0,00	0,00	0,00	0,00
Ontvangsten	0,00	0,00	0,00	0,00	0,00	0,00
Saldo	0,00	0,00	0,00	0,00	0,00	0,00

### Actieplan: APO-0949-2: Site Grachtstraat - Perron

	2020	2021	2022	2023	2024	2025
<b>Exploitatie</b>						
Uitgaven	8.000,00	8.000,00	8.000,00	8.000,00	8.000,00	8.000,00
Ontvangsten	0,00	0,00	0,00	0,00	0,00	0,00
Saldo	-8.000,00	-8.000,00	-8.000,00	-8.000,00	-8.000,00	-8.000,00
<b>Investerings</b>						
Uitgaven	0,00	0,00	0,00	0,00	0,00	0,00
Ontvangsten	0,00	0,00	0,00	0,00	0,00	0,00
Saldo	0,00	0,00	0,00	0,00	0,00	0,00
<b>Financiering</b>						
Uitgaven	0,00	0,00	0,00	0,00	0,00	0,00
Ontvangsten	0,00	0,00	0,00	0,00	0,00	0,00
Saldo	0,00	0,00	0,00	0,00	0,00	0,00

### Actie: ACO094922: Site Grachtstraat -Perron - Infrastructuur

	2020	2021	2022	2023	2024	2025
<b>Exploitatie</b>						
Uitgaven	8.000,00	8.000,00	8.000,00	8.000,00	8.000,00	8.000,00
Ontvangsten	0,00	0,00	0,00	0,00	0,00	0,00
Saldo	-8.000,00	-8.000,00	-8.000,00	-8.000,00	-8.000,00	-8.000,00
<b>Investerings</b>						
Uitgaven	0,00	0,00	0,00	0,00	0,00	0,00
Ontvangsten	0,00	0,00	0,00	0,00	0,00	0,00
Saldo	0,00	0,00	0,00	0,00	0,00	0,00
<b>Financiering</b>						
Uitgaven	0,00	0,00	0,00	0,00	0,00	0,00
Ontvangsten	0,00	0,00	0,00	0,00	0,00	0,00
Saldo	0,00	0,00	0,00	0,00	0,00	0,00

## Actieplan: APO-0951-1: DC de Kersecorff

	2020	2021	2022	2023	2024	2025
<b>Exploitatie</b>						
Uitgaven	562.328,00	576.145,00	590.315,00	604.851,00	619.763,00	635.055,00
Ontvangsten	206.946,57	209.695,57	212.500,57	215.362,57	218.280,57	221.257,57
Saldo	-355.381,43	-366.449,43	-377.814,43	-389.488,43	-401.482,43	-413.797,43
<b>Investerings</b>						
Uitgaven	25.000,00	0,00	0,00	0,00	0,00	0,00
Ontvangsten	0,00	0,00	0,00	0,00	0,00	0,00
Saldo	-25.000,00	0,00	0,00	0,00	0,00	0,00
<b>Financiering</b>						
Uitgaven	0,00	0,00	0,00	0,00	0,00	0,00
Ontvangsten	0,00	0,00	0,00	0,00	0,00	0,00
Saldo	0,00	0,00	0,00	0,00	0,00	0,00

## Actie: ACO095111: DC de Kersecorff - Beheer en werking

	2020	2021	2022	2023	2024	2025
<b>Exploitatie</b>						
Uitgaven	425.765,00	435.838,00	446.161,00	456.742,00	467.582,00	478.692,00
Ontvangsten	102.182,57	102.837,57	103.505,57	104.186,57	104.881,57	105.590,57
Saldo	-323.582,43	-333.000,43	-342.655,43	-352.555,43	-362.700,43	-373.101,43
<b>Investerings</b>						
Uitgaven	0,00	0,00	0,00	0,00	0,00	0,00
Ontvangsten	0,00	0,00	0,00	0,00	0,00	0,00
Saldo	0,00	0,00	0,00	0,00	0,00	0,00
<b>Financiering</b>						
Uitgaven	0,00	0,00	0,00	0,00	0,00	0,00
Ontvangsten	0,00	0,00	0,00	0,00	0,00	0,00
Saldo	0,00	0,00	0,00	0,00	0,00	0,00

## Actie: ACO095112: DC de Kersecorff - Infrastructuur

	2020	2021	2022	2023	2024	2025
<b>Exploitatie</b>						
Uitgaven	35.245,00	35.957,00	36.681,00	37.420,00	38.178,00	38.949,00
Ontvangsten	0,00	0,00	0,00	0,00	0,00	0,00
Saldo	-35.245,00	-35.957,00	-36.681,00	-37.420,00	-38.178,00	-38.949,00
<b>Investerings</b>						
Uitgaven	25.000,00	0,00	0,00	0,00	0,00	0,00
Ontvangsten	0,00	0,00	0,00	0,00	0,00	0,00
Saldo	-25.000,00	0,00	0,00	0,00	0,00	0,00
<b>Financiering</b>						
Uitgaven	0,00	0,00	0,00	0,00	0,00	0,00
Ontvangsten	0,00	0,00	0,00	0,00	0,00	0,00
Saldo	0,00	0,00	0,00	0,00	0,00	0,00



## Actie: ACO095113: DC de Kersecorff - Activiteiten

	2020	2021	2022	2023	2024	2025
<b>Exploitatie</b>						
Uitgaven	101.318,00	104.350,00	107.473,00	110.689,00	114.003,00	117.414,00
Ontvangsten	104.764,00	106.858,00	108.995,00	111.176,00	113.399,00	115.667,00
Saldo	3.446,00	2.508,00	1.522,00	487,00	-604,00	-1.747,00
<b>Investerings</b>						
Uitgaven	0,00	0,00	0,00	0,00	0,00	0,00
Ontvangsten	0,00	0,00	0,00	0,00	0,00	0,00
Saldo	0,00	0,00	0,00	0,00	0,00	0,00
<b>Financiering</b>						
Uitgaven	0,00	0,00	0,00	0,00	0,00	0,00
Ontvangsten	0,00	0,00	0,00	0,00	0,00	0,00
Saldo	0,00	0,00	0,00	0,00	0,00	0,00

## Actieplan: APO-0951-2: DC 't Hofland

	2020	2021	2022	2023	2024	2025
<b>Exploitatie</b>						
Uitgaven	146.651,00	149.904,00	153.231,00	156.638,00	160.128,00	163.703,00
Ontvangsten	138.123,89	138.884,89	139.660,89	140.451,89	141.259,89	142.083,89
Saldo	-8.527,11	-11.019,11	-13.570,11	-16.186,11	-18.868,11	-21.619,11
<b>Investerings</b>						
Uitgaven	25.000,00	0,00	0,00	0,00	0,00	0,00
Ontvangsten	0,00	0,00	0,00	0,00	0,00	0,00
Saldo	-25.000,00	0,00	0,00	0,00	0,00	0,00
<b>Financiering</b>						
Uitgaven	0,00	0,00	0,00	0,00	0,00	0,00
Ontvangsten	0,00	0,00	0,00	0,00	0,00	0,00
Saldo	0,00	0,00	0,00	0,00	0,00	0,00

## Actie: ACO095121: DC 't Hofland - Beheer en werking

	2020	2021	2022	2023	2024	2025
<b>Exploitatie</b>						
Uitgaven	81.697,00	83.781,00	85.916,00	88.108,00	90.358,00	92.666,00
Ontvangsten	61.707,89	62.362,89	63.030,89	63.711,89	64.406,89	65.115,89
Saldo	-19.989,11	-21.418,11	-22.885,11	-24.396,11	-25.951,11	-27.550,11
<b>Investerings</b>						
Uitgaven	0,00	0,00	0,00	0,00	0,00	0,00
Ontvangsten	0,00	0,00	0,00	0,00	0,00	0,00
Saldo	0,00	0,00	0,00	0,00	0,00	0,00
<b>Financiering</b>						
Uitgaven	0,00	0,00	0,00	0,00	0,00	0,00
Ontvangsten	0,00	0,00	0,00	0,00	0,00	0,00
Saldo	0,00	0,00	0,00	0,00	0,00	0,00

## Actie: ACO095122: DC 't Hofland - Infrastructuur

	2020	2021	2022	2023	2024	2025
<b>Exploitatie</b>						
Uitgaven	35.303,00	35.879,00	36.467,00	37.065,00	37.676,00	38.300,00
Ontvangsten	47.805,00	47.911,00	48.019,00	48.129,00	48.242,00	48.357,00
Saldo	12.502,00	12.032,00	11.552,00	11.064,00	10.566,00	10.057,00
<b>Investerings</b>						
Uitgaven	25.000,00	0,00	0,00	0,00	0,00	0,00
Ontvangsten	0,00	0,00	0,00	0,00	0,00	0,00
Saldo	-25.000,00	0,00	0,00	0,00	0,00	0,00
<b>Financiering</b>						
Uitgaven	0,00	0,00	0,00	0,00	0,00	0,00
Ontvangsten	0,00	0,00	0,00	0,00	0,00	0,00
Saldo	0,00	0,00	0,00	0,00	0,00	0,00

## Actie: ACO095123: DC 't Hofland - Activiteiten

	2020	2021	2022	2023	2024	2025
<b>Exploitatie</b>						
Uitgaven	29.651,00	30.244,00	30.848,00	31.465,00	32.094,00	32.737,00
Ontvangsten	28.611,00	28.611,00	28.611,00	28.611,00	28.611,00	28.611,00
Saldo	-1.040,00	-1.633,00	-2.237,00	-2.854,00	-3.483,00	-4.126,00
<b>Investerings</b>						
Uitgaven	0,00	0,00	0,00	0,00	0,00	0,00
Ontvangsten	0,00	0,00	0,00	0,00	0,00	0,00
Saldo	0,00	0,00	0,00	0,00	0,00	0,00
<b>Financiering</b>						
Uitgaven	0,00	0,00	0,00	0,00	0,00	0,00
Ontvangsten	0,00	0,00	0,00	0,00	0,00	0,00
Saldo	0,00	0,00	0,00	0,00	0,00	0,00

## Actieplan: APO-0959-1: Project Lokale Diensten Economie

	2020	2021	2022	2023	2024	2025
<b>Exploitatie</b>						
Uitgaven	666.166,00	680.776,00	695.750,00	711.098,00	726.828,00	742.953,00
Ontvangsten	307.633,89	307.633,89	307.633,89	307.633,89	307.633,89	307.633,89
Saldo	-358.532,11	-373.142,11	-388.116,11	-403.464,11	-419.194,11	-435.319,11
<b>Investerings</b>						
Uitgaven	60.000,00	60.000,00	60.000,00	60.000,00	60.000,00	60.000,00
Ontvangsten	0,00	0,00	0,00	0,00	0,00	0,00
Saldo	-60.000,00	-60.000,00	-60.000,00	-60.000,00	-60.000,00	-60.000,00
<b>Financiering</b>						
Uitgaven	0,00	0,00	0,00	0,00	0,00	0,00
Ontvangsten	0,00	0,00	0,00	0,00	0,00	0,00
Saldo	0,00	0,00	0,00	0,00	0,00	0,00

## Actie: ACO095911: Project Lokale Diensten Economie - Beheer en werking

	2020	2021	2022	2023	2024	2025
<b>Exploitatie</b>						
Uitgaven	666.166,00	680.776,00	695.750,00	711.098,00	726.828,00	742.953,00
Ontvangsten	307.633,89	307.633,89	307.633,89	307.633,89	307.633,89	307.633,89
Saldo	-358.532,11	-373.142,11	-388.116,11	-403.464,11	-419.194,11	-435.319,11
<b>Investerings</b>						
Uitgaven	60.000,00	60.000,00	60.000,00	60.000,00	60.000,00	60.000,00
Ontvangsten	0,00	0,00	0,00	0,00	0,00	0,00
Saldo	-60.000,00	-60.000,00	-60.000,00	-60.000,00	-60.000,00	-60.000,00
<b>Financiering</b>						
Uitgaven	0,00	0,00	0,00	0,00	0,00	0,00
Ontvangsten	0,00	0,00	0,00	0,00	0,00	0,00
Saldo	0,00	0,00	0,00	0,00	0,00	0,00

## Actieplan: APO-0959-2: Zorgnetwerk

	2020	2021	2022	2023	2024	2025
<b>Exploitatie</b>						
Uitgaven	19.538,00	19.719,00	19.904,00	20.093,00	20.286,00	20.483,00
Ontvangsten	10.111,00	10.111,00	10.111,00	10.111,00	10.111,00	10.111,00
Saldo	-9.427,00	-9.608,00	-9.793,00	-9.982,00	-10.175,00	-10.372,00
<b>Investerings</b>						
Uitgaven	0,00	0,00	0,00	0,00	0,00	0,00
Ontvangsten	0,00	0,00	0,00	0,00	0,00	0,00
Saldo	0,00	0,00	0,00	0,00	0,00	0,00
<b>Financiering</b>						
Uitgaven	0,00	0,00	0,00	0,00	0,00	0,00
Ontvangsten	0,00	0,00	0,00	0,00	0,00	0,00
Saldo	0,00	0,00	0,00	0,00	0,00	0,00

## Actie: ACO095921: Zorgnetwerk - Beheer en werking

	2020	2021	2022	2023	2024	2025
<b>Exploitatie</b>						
Uitgaven	10.000,00	10.000,00	10.000,00	10.000,00	10.000,00	10.000,00
Ontvangsten	0,00	0,00	0,00	0,00	0,00	0,00
Saldo	-10.000,00	-10.000,00	-10.000,00	-10.000,00	-10.000,00	-10.000,00
<b>Investerings</b>						
Uitgaven	0,00	0,00	0,00	0,00	0,00	0,00
Ontvangsten	0,00	0,00	0,00	0,00	0,00	0,00
Saldo	0,00	0,00	0,00	0,00	0,00	0,00
<b>Financiering</b>						
Uitgaven	0,00	0,00	0,00	0,00	0,00	0,00
Ontvangsten	0,00	0,00	0,00	0,00	0,00	0,00
Saldo	0,00	0,00	0,00	0,00	0,00	0,00

## Actie: ACO095922: Zorgnetwerk - vrijwilligerswerking

	2020	2021	2022	2023	2024	2025
<b>Exploitatie</b>						
Uitgaven	9.538,00	9.719,00	9.904,00	10.093,00	10.286,00	10.483,00
Ontvangsten	10.111,00	10.111,00	10.111,00	10.111,00	10.111,00	10.111,00
Saldo	573,00	392,00	207,00	18,00	-175,00	-372,00
<b>Investerings</b>						
Uitgaven	0,00	0,00	0,00	0,00	0,00	0,00
Ontvangsten	0,00	0,00	0,00	0,00	0,00	0,00
Saldo	0,00	0,00	0,00	0,00	0,00	0,00
<b>Financiering</b>						
Uitgaven	0,00	0,00	0,00	0,00	0,00	0,00
Ontvangsten	0,00	0,00	0,00	0,00	0,00	0,00
Saldo	0,00	0,00	0,00	0,00	0,00	0,00

## Actieplan: APO-0982-0: Ziekenhuis

	2020	2021	2022	2023	2024	2025
<b>Exploitatie</b>						
Uitgaven	0,00	0,00	0,00	0,00	0,00	0,00
Ontvangsten	0,00	0,00	0,00	0,00	0,00	0,00
Saldo	0,00	0,00	0,00	0,00	0,00	0,00
<b>Investerings</b>						
Uitgaven	0,00	0,00	0,00	0,00	0,00	0,00
Ontvangsten	0,00	0,00	0,00	0,00	0,00	0,00
Saldo	0,00	0,00	0,00	0,00	0,00	0,00
<b>Financiering</b>						
Uitgaven	0,00	0,00	0,00	0,00	0,00	0,00
Ontvangsten	0,00	0,00	0,00	0,00	0,00	0,00
Saldo	0,00	0,00	0,00	0,00	0,00	0,00

## Actie: ACO098201: Ziekenhuis - Beheer en werking

	2020	2021	2022	2023	2024	2025
<b>Exploitatie</b>						
Uitgaven	0,00	0,00	0,00	0,00	0,00	0,00
Ontvangsten	0,00	0,00	0,00	0,00	0,00	0,00
Saldo	0,00	0,00	0,00	0,00	0,00	0,00
<b>Investerings</b>						
Uitgaven	0,00	0,00	0,00	0,00	0,00	0,00
Ontvangsten	0,00	0,00	0,00	0,00	0,00	0,00
Saldo	0,00	0,00	0,00	0,00	0,00	0,00
<b>Financiering</b>						
Uitgaven	0,00	0,00	0,00	0,00	0,00	0,00
Ontvangsten	0,00	0,00	0,00	0,00	0,00	0,00
Saldo	0,00	0,00	0,00	0,00	0,00	0,00

## Beleidsdoelstelling: OBS1: Archief

	2020	2021	2022	2023	2024	2025
<b>Exploitatie</b>						
Uitgaven	719.852,60	730.264,48	950.441,75	550.541,26	561.636,87	571.229,87
Ontvangsten	111.967,41	112.402,12	113.517,88	114.988,14	115.805,95	115.805,95
Saldo	-607.885,19	-617.862,36	-836.923,87	-435.553,12	-445.830,92	-455.423,92
<b>Investerings</b>						
Uitgaven	125.000,00	30.000,00	30.000,00	40.000,00	30.000,00	30.000,00
Ontvangsten	0,00	0,00	0,00	0,00	0,00	0,00
Saldo	-125.000,00	-30.000,00	-30.000,00	-40.000,00	-30.000,00	-30.000,00
<b>Financiering</b>						
Uitgaven	0,00	0,00	0,00	0,00	0,00	0,00
Ontvangsten	0,00	0,00	0,00	0,00	0,00	0,00
Saldo	0,00	0,00	0,00	0,00	0,00	0,00

## Actieplan: APS1: Beheer en werking - overzicht

	2020	2021	2022	2023	2024	2025
<b>Exploitatie</b>						
Uitgaven	610.352,60	620.764,48	840.941,75	441.041,26	452.136,87	461.729,87
Ontvangsten	70.467,41	70.902,12	72.017,88	73.488,14	74.305,95	74.305,95
Saldo	-539.885,19	-549.862,36	-768.923,87	-367.553,12	-377.830,92	-387.423,92
<b>Investerings</b>						
Uitgaven	60.000,00	0,00	0,00	10.000,00	0,00	0,00
Ontvangsten	0,00	0,00	0,00	0,00	0,00	0,00
Saldo	-60.000,00	0,00	0,00	-10.000,00	0,00	0,00
<b>Financiering</b>						
Uitgaven	0,00	0,00	0,00	0,00	0,00	0,00
Ontvangsten	0,00	0,00	0,00	0,00	0,00	0,00
Saldo	0,00	0,00	0,00	0,00	0,00	0,00

## Actie: ACS1: Archief - Beheer en werking

	2020	2021	2022	2023	2024	2025
<b>Exploitatie</b>						
Uitgaven	610.352,60	620.764,48	840.941,75	441.041,26	452.136,87	461.729,87
Ontvangsten	70.467,41	70.902,12	72.017,88	73.488,14	74.305,95	74.305,95
Saldo	-539.885,19	-549.862,36	-768.923,87	-367.553,12	-377.830,92	-387.423,92
<b>Investerings</b>						
Uitgaven	60.000,00	0,00	0,00	10.000,00	0,00	0,00
Ontvangsten	0,00	0,00	0,00	0,00	0,00	0,00
Saldo	-60.000,00	0,00	0,00	-10.000,00	0,00	0,00
<b>Financiering</b>						
Uitgaven	0,00	0,00	0,00	0,00	0,00	0,00
Ontvangsten	0,00	0,00	0,00	0,00	0,00	0,00
Saldo	0,00	0,00	0,00	0,00	0,00	0,00

## Actieplan: APS197: Regionale Werking Archief

	2020	2021	2022	2023	2024	2025
<b>Exploitatie</b>						
Uitgaven	0,00	0,00	0,00	0,00	0,00	0,00
Ontvangsten	40.000,00	40.000,00	40.000,00	40.000,00	40.000,00	40.000,00
Saldo	40.000,00	40.000,00	40.000,00	40.000,00	40.000,00	40.000,00
<b>Investerings</b>						
Uitgaven	0,00	0,00	0,00	0,00	0,00	0,00
Ontvangsten	0,00	0,00	0,00	0,00	0,00	0,00
Saldo	0,00	0,00	0,00	0,00	0,00	0,00
<b>Financiering</b>						
Uitgaven	0,00	0,00	0,00	0,00	0,00	0,00
Ontvangsten	0,00	0,00	0,00	0,00	0,00	0,00
Saldo	0,00	0,00	0,00	0,00	0,00	0,00

### Actie: ACS395: Regionale Werking

	2020	2021	2022	2023	2024	2025
<b>Exploitatie</b>						
Uitgaven	0,00	0,00	0,00	0,00	0,00	0,00
Ontvangsten	40.000,00	40.000,00	40.000,00	40.000,00	40.000,00	40.000,00
Saldo	40.000,00	40.000,00	40.000,00	40.000,00	40.000,00	40.000,00
<b>Investerings</b>						
Uitgaven	0,00	0,00	0,00	0,00	0,00	0,00
Ontvangsten	0,00	0,00	0,00	0,00	0,00	0,00
Saldo	0,00	0,00	0,00	0,00	0,00	0,00
<b>Financiering</b>						
Uitgaven	0,00	0,00	0,00	0,00	0,00	0,00
Ontvangsten	0,00	0,00	0,00	0,00	0,00	0,00
Saldo	0,00	0,00	0,00	0,00	0,00	0,00

### Actieplan: APS2: Acquisitie van archivalia, historische boeken en documentatie - overzicht

	2020	2021	2022	2023	2024	2025
<b>Exploitatie</b>						
Uitgaven	41.000,00	41.000,00	41.000,00	41.000,00	41.000,00	41.000,00
Ontvangsten	0,00	0,00	0,00	0,00	0,00	0,00
Saldo	-41.000,00	-41.000,00	-41.000,00	-41.000,00	-41.000,00	-41.000,00
<b>Investerings</b>						
Uitgaven	23.000,00	23.000,00	23.000,00	23.000,00	23.000,00	23.000,00
Ontvangsten	0,00	0,00	0,00	0,00	0,00	0,00
Saldo	-23.000,00	-23.000,00	-23.000,00	-23.000,00	-23.000,00	-23.000,00
<b>Financiering</b>						
Uitgaven	0,00	0,00	0,00	0,00	0,00	0,00
Ontvangsten	0,00	0,00	0,00	0,00	0,00	0,00
Saldo	0,00	0,00	0,00	0,00	0,00	0,00

### Actie: ACS2: Acquisitie van archivalia, historische boeken en documentatie

	2020	2021	2022	2023	2024	2025
<b>Exploitatie</b>						
Uitgaven	41.000,00	41.000,00	41.000,00	41.000,00	41.000,00	41.000,00
Ontvangsten	0,00	0,00	0,00	0,00	0,00	0,00
Saldo	-41.000,00	-41.000,00	-41.000,00	-41.000,00	-41.000,00	-41.000,00
<b>Investerings</b>						
Uitgaven	23.000,00	23.000,00	23.000,00	23.000,00	23.000,00	23.000,00
Ontvangsten	0,00	0,00	0,00	0,00	0,00	0,00
Saldo	-23.000,00	-23.000,00	-23.000,00	-23.000,00	-23.000,00	-23.000,00
<b>Financiering</b>						
Uitgaven	0,00	0,00	0,00	0,00	0,00	0,00
Ontvangsten	0,00	0,00	0,00	0,00	0,00	0,00
Saldo	0,00	0,00	0,00	0,00	0,00	0,00

## Actieplan: APS3: Restauratie en conservatie - overzicht

	2020	2021	2022	2023	2024	2025
<b>Exploitatie</b>						
Uitgaven	55.000,00	55.000,00	55.000,00	55.000,00	55.000,00	55.000,00
Ontvangsten	0,00	0,00	0,00	0,00	0,00	0,00
Saldo	-55.000,00	-55.000,00	-55.000,00	-55.000,00	-55.000,00	-55.000,00
<b>Investerings</b>						
Uitgaven	42.000,00	7.000,00	7.000,00	7.000,00	7.000,00	7.000,00
Ontvangsten	0,00	0,00	0,00	0,00	0,00	0,00
Saldo	-42.000,00	-7.000,00	-7.000,00	-7.000,00	-7.000,00	-7.000,00
<b>Financiering</b>						
Uitgaven	0,00	0,00	0,00	0,00	0,00	0,00
Ontvangsten	0,00	0,00	0,00	0,00	0,00	0,00
Saldo	0,00	0,00	0,00	0,00	0,00	0,00

## Actie: ACS3: Restauratie en conservatie

	2020	2021	2022	2023	2024	2025
<b>Exploitatie</b>						
Uitgaven	55.000,00	55.000,00	55.000,00	55.000,00	55.000,00	55.000,00
Ontvangsten	0,00	0,00	0,00	0,00	0,00	0,00
Saldo	-55.000,00	-55.000,00	-55.000,00	-55.000,00	-55.000,00	-55.000,00
<b>Investerings</b>						
Uitgaven	42.000,00	7.000,00	7.000,00	7.000,00	7.000,00	7.000,00
Ontvangsten	0,00	0,00	0,00	0,00	0,00	0,00
Saldo	-42.000,00	-7.000,00	-7.000,00	-7.000,00	-7.000,00	-7.000,00
<b>Financiering</b>						
Uitgaven	0,00	0,00	0,00	0,00	0,00	0,00
Ontvangsten	0,00	0,00	0,00	0,00	0,00	0,00
Saldo	0,00	0,00	0,00	0,00	0,00	0,00

## Actieplan: APS4: Publieksinitiatieven - overzicht

	2020	2021	2022	2023	2024	2025
<b>Exploitatie</b>						
Uitgaven	13.500,00	13.500,00	13.500,00	13.500,00	13.500,00	13.500,00
Ontvangsten	1.500,00	1.500,00	1.500,00	1.500,00	1.500,00	1.500,00
Saldo	-12.000,00	-12.000,00	-12.000,00	-12.000,00	-12.000,00	-12.000,00
<b>Investerings</b>						
Uitgaven	0,00	0,00	0,00	0,00	0,00	0,00
Ontvangsten	0,00	0,00	0,00	0,00	0,00	0,00
Saldo	0,00	0,00	0,00	0,00	0,00	0,00
<b>Financiering</b>						
Uitgaven	0,00	0,00	0,00	0,00	0,00	0,00
Ontvangsten	0,00	0,00	0,00	0,00	0,00	0,00
Saldo	0,00	0,00	0,00	0,00	0,00	0,00

## Actie: ACS4: Publieksinitiatieven

	2020	2021	2022	2023	2024	2025
<b>Exploitatie</b>						
Uitgaven	13.500,00	13.500,00	13.500,00	13.500,00	13.500,00	13.500,00
Ontvangsten	1.500,00	1.500,00	1.500,00	1.500,00	1.500,00	1.500,00
Saldo	-12.000,00	-12.000,00	-12.000,00	-12.000,00	-12.000,00	-12.000,00
<b>Investerings</b>						
Uitgaven	0,00	0,00	0,00	0,00	0,00	0,00
Ontvangsten	0,00	0,00	0,00	0,00	0,00	0,00
Saldo	0,00	0,00	0,00	0,00	0,00	0,00
<b>Financiering</b>						
Uitgaven	0,00	0,00	0,00	0,00	0,00	0,00
Ontvangsten	0,00	0,00	0,00	0,00	0,00	0,00
Saldo	0,00	0,00	0,00	0,00	0,00	0,00

## Beleidsdoelstelling: OBS2: Argos

	2020	2021	2022	2023	2024	2025
<b>Exploitatie</b>						
Uitgaven	544.415,00	557.475,00	570.860,00	584.580,00	598.644,00	613.060,00
Ontvangsten	410.124,00	418.174,00	426.425,00	434.883,00	443.552,00	452.438,00
Saldo	-134.291,00	-139.301,00	-144.435,00	-149.697,00	-155.092,00	-160.622,00
<b>Investerings</b>						
Uitgaven	0,00	0,00	0,00	0,00	0,00	0,00
Ontvangsten	0,00	0,00	0,00	0,00	0,00	0,00
Saldo	0,00	0,00	0,00	0,00	0,00	0,00
<b>Financiering</b>						
Uitgaven	0,00	0,00	0,00	0,00	0,00	0,00
Ontvangsten	0,00	0,00	0,00	0,00	0,00	0,00
Saldo	0,00	0,00	0,00	0,00	0,00	0,00

## Actieplan: APS5: Argos - Beheer en werking - overzicht

	2020	2021	2022	2023	2024	2025
<b>Exploitatie</b>						
Uitgaven	544.415,00	557.475,00	570.860,00	584.580,00	598.644,00	613.060,00
Ontvangsten	410.124,00	418.174,00	426.425,00	434.883,00	443.552,00	452.438,00
Saldo	-134.291,00	-139.301,00	-144.435,00	-149.697,00	-155.092,00	-160.622,00
<b>Investerings</b>						
Uitgaven	0,00	0,00	0,00	0,00	0,00	0,00
Ontvangsten	0,00	0,00	0,00	0,00	0,00	0,00
Saldo	0,00	0,00	0,00	0,00	0,00	0,00
<b>Financiering</b>						
Uitgaven	0,00	0,00	0,00	0,00	0,00	0,00
Ontvangsten	0,00	0,00	0,00	0,00	0,00	0,00
Saldo	0,00	0,00	0,00	0,00	0,00	0,00



## Actie: ACS5: Argos - Beheer en werking

	2020	2021	2022	2023	2024	2025
<b>Exploitatie</b>						
Uitgaven	544.415,00	557.475,00	570.860,00	584.580,00	598.644,00	613.060,00
Ontvangsten	410.124,00	418.174,00	426.425,00	434.883,00	443.552,00	452.438,00
Saldo	-134.291,00	-139.301,00	-144.435,00	-149.697,00	-155.092,00	-160.622,00
<b>Investerings</b>						
Uitgaven	0,00	0,00	0,00	0,00	0,00	0,00
Ontvangsten	0,00	0,00	0,00	0,00	0,00	0,00
Saldo	0,00	0,00	0,00	0,00	0,00	0,00
<b>Financiering</b>						
Uitgaven	0,00	0,00	0,00	0,00	0,00	0,00
Ontvangsten	0,00	0,00	0,00	0,00	0,00	0,00
Saldo	0,00	0,00	0,00	0,00	0,00	0,00

## Beleidsdoelstelling: OBS3: Bestuur

	2020	2021	2022	2023	2024	2025
<b>Exploitatie</b>						
Uitgaven	929.511,00	946.746,00	964.328,00	982.263,00	1.000.561,00	1.019.226,00
Ontvangsten	30.150,00	30.150,00	30.150,00	30.150,00	30.150,00	30.150,00
Saldo	-899.361,00	-916.596,00	-934.178,00	-952.113,00	-970.411,00	-989.076,00
<b>Investerings</b>						
Uitgaven	0,00	0,00	0,00	0,00	0,00	0,00
Ontvangsten	0,00	0,00	0,00	0,00	0,00	0,00
Saldo	0,00	0,00	0,00	0,00	0,00	0,00
<b>Financiering</b>						
Uitgaven	0,00	0,00	0,00	0,00	0,00	0,00
Ontvangsten	0,00	0,00	0,00	0,00	0,00	0,00
Saldo	0,00	0,00	0,00	0,00	0,00	0,00

## Actieplan: APS210: Kroonraad

	2020	2021	2022	2023	2024	2025
<b>Exploitatie</b>						
Uitgaven	430,00	430,00	430,00	430,00	430,00	430,00
Ontvangsten	350,00	350,00	350,00	350,00	350,00	350,00
Saldo	-80,00	-80,00	-80,00	-80,00	-80,00	-80,00
<b>Investerings</b>						
Uitgaven	0,00	0,00	0,00	0,00	0,00	0,00
Ontvangsten	0,00	0,00	0,00	0,00	0,00	0,00
Saldo	0,00	0,00	0,00	0,00	0,00	0,00
<b>Financiering</b>						
Uitgaven	0,00	0,00	0,00	0,00	0,00	0,00
Ontvangsten	0,00	0,00	0,00	0,00	0,00	0,00
Saldo	0,00	0,00	0,00	0,00	0,00	0,00

## Actie: ACS438: Kroonraad

	2020	2021	2022	2023	2024	2025
<b>Exploitatie</b>						
Uitgaven	430,00	430,00	430,00	430,00	430,00	430,00
Ontvangsten	350,00	350,00	350,00	350,00	350,00	350,00
Saldo	-80,00	-80,00	-80,00	-80,00	-80,00	-80,00
<b>Investerings</b>						
Uitgaven	0,00	0,00	0,00	0,00	0,00	0,00
Ontvangsten	0,00	0,00	0,00	0,00	0,00	0,00
Saldo	0,00	0,00	0,00	0,00	0,00	0,00
<b>Financiering</b>						
Uitgaven	0,00	0,00	0,00	0,00	0,00	0,00
Ontvangsten	0,00	0,00	0,00	0,00	0,00	0,00
Saldo	0,00	0,00	0,00	0,00	0,00	0,00

## Actieplan: APS6: Bestuur - Beheer en werking - overzicht

	2020	2021	2022	2023	2024	2025
<b>Exploitatie</b>						
Uitgaven	929.081,00	946.316,00	963.898,00	981.833,00	1.000.131,00	1.018.796,00
Ontvangsten	29.800,00	29.800,00	29.800,00	29.800,00	29.800,00	29.800,00
Saldo	-899.281,00	-916.516,00	-934.098,00	-952.033,00	-970.331,00	-988.996,00
<b>Investerings</b>						
Uitgaven	0,00	0,00	0,00	0,00	0,00	0,00
Ontvangsten	0,00	0,00	0,00	0,00	0,00	0,00
Saldo	0,00	0,00	0,00	0,00	0,00	0,00
<b>Financiering</b>						
Uitgaven	0,00	0,00	0,00	0,00	0,00	0,00
Ontvangsten	0,00	0,00	0,00	0,00	0,00	0,00
Saldo	0,00	0,00	0,00	0,00	0,00	0,00

## Actie: ACS6: Bestuur - Beheer en werking

	2020	2021	2022	2023	2024	2025
<b>Exploitatie</b>						
Uitgaven	929.081,00	946.316,00	963.898,00	981.833,00	1.000.131,00	1.018.796,00
Ontvangsten	29.800,00	29.800,00	29.800,00	29.800,00	29.800,00	29.800,00
Saldo	-899.281,00	-916.516,00	-934.098,00	-952.033,00	-970.331,00	-988.996,00
<b>Investerings</b>						
Uitgaven	0,00	0,00	0,00	0,00	0,00	0,00
Ontvangsten	0,00	0,00	0,00	0,00	0,00	0,00
Saldo	0,00	0,00	0,00	0,00	0,00	0,00
<b>Financiering</b>						
Uitgaven	0,00	0,00	0,00	0,00	0,00	0,00
Ontvangsten	0,00	0,00	0,00	0,00	0,00	0,00
Saldo	0,00	0,00	0,00	0,00	0,00	0,00

## Beleidsdoelstelling: OBS4: Bibliotheek

	2020	2021	2022	2023	2024	2025
<b>Exploitatie</b>						
Uitgaven	1.558.521,75	1.590.665,97	1.829.669,98	1.442.396,49	1.476.342,90	1.502.529,90
Ontvangsten	471.516,43	473.618,44	479.013,63	486.122,98	490.077,44	490.077,44
Saldo	-1.087.005,32	-1.117.047,53	-1.350.656,35	-956.273,51	-986.265,46	-1.012.452,46
<b>Investerings</b>						
Uitgaven	10.000,00	10.000,00	10.000,00	10.000,00	10.000,00	10.000,00
Ontvangsten	0,00	0,00	0,00	0,00	0,00	0,00
Saldo	-10.000,00	-10.000,00	-10.000,00	-10.000,00	-10.000,00	-10.000,00
<b>Financiering</b>						
Uitgaven	0,00	0,00	0,00	0,00	0,00	0,00
Ontvangsten	0,00	0,00	0,00	0,00	0,00	0,00
Saldo	0,00	0,00	0,00	0,00	0,00	0,00

## Actieplan: APS7: Bibliotheek - Beheer en werking - overzicht

	2020	2021	2022	2023	2024	2025
<b>Exploitatie</b>						
Uitgaven	1.354.521,75	1.386.665,97	1.625.669,98	1.238.396,49	1.272.342,90	1.298.529,90
Ontvangsten	471.516,43	473.618,44	479.013,63	486.122,98	490.077,44	490.077,44
Saldo	-883.005,32	-913.047,53	-1.146.656,35	-752.273,51	-782.265,46	-808.452,46
<b>Investerings</b>						
Uitgaven	5.000,00	5.000,00	5.000,00	5.000,00	5.000,00	5.000,00
Ontvangsten	0,00	0,00	0,00	0,00	0,00	0,00
Saldo	-5.000,00	-5.000,00	-5.000,00	-5.000,00	-5.000,00	-5.000,00
<b>Financiering</b>						
Uitgaven	0,00	0,00	0,00	0,00	0,00	0,00
Ontvangsten	0,00	0,00	0,00	0,00	0,00	0,00
Saldo	0,00	0,00	0,00	0,00	0,00	0,00

## Actie: ACS7: Bibliotheek - Beheer en werking

	2020	2021	2022	2023	2024	2025
<b>Exploitatie</b>						
Uitgaven	1.354.521,75	1.386.665,97	1.625.669,98	1.238.396,49	1.272.342,90	1.298.529,90
Ontvangsten	471.516,43	473.618,44	479.013,63	486.122,98	490.077,44	490.077,44
Saldo	-883.005,32	-913.047,53	-1.146.656,35	-752.273,51	-782.265,46	-808.452,46
<b>Investerings</b>						
Uitgaven	5.000,00	5.000,00	5.000,00	5.000,00	5.000,00	5.000,00
Ontvangsten	0,00	0,00	0,00	0,00	0,00	0,00
Saldo	-5.000,00	-5.000,00	-5.000,00	-5.000,00	-5.000,00	-5.000,00
<b>Financiering</b>						
Uitgaven	0,00	0,00	0,00	0,00	0,00	0,00
Ontvangsten	0,00	0,00	0,00	0,00	0,00	0,00
Saldo	0,00	0,00	0,00	0,00	0,00	0,00

## Actieplan: APS8: Bibliotheek - Collectie - overzicht

	2020	2021	2022	2023	2024	2025
<b>Exploitatie</b>						
Uitgaven	186.000,00	186.000,00	186.000,00	186.000,00	186.000,00	186.000,00
Ontvangsten	0,00	0,00	0,00	0,00	0,00	0,00
Saldo	-186.000,00	-186.000,00	-186.000,00	-186.000,00	-186.000,00	-186.000,00
<b>Investerings</b>						
Uitgaven	5.000,00	5.000,00	5.000,00	5.000,00	5.000,00	5.000,00
Ontvangsten	0,00	0,00	0,00	0,00	0,00	0,00
Saldo	-5.000,00	-5.000,00	-5.000,00	-5.000,00	-5.000,00	-5.000,00
<b>Financiering</b>						
Uitgaven	0,00	0,00	0,00	0,00	0,00	0,00
Ontvangsten	0,00	0,00	0,00	0,00	0,00	0,00
Saldo	0,00	0,00	0,00	0,00	0,00	0,00

### Actie: ACS8: Collectie

	2020	2021	2022	2023	2024	2025
<b>Exploitatie</b>						
Uitgaven	186.000,00	186.000,00	186.000,00	186.000,00	186.000,00	186.000,00
Ontvangsten	0,00	0,00	0,00	0,00	0,00	0,00
Saldo	-186.000,00	-186.000,00	-186.000,00	-186.000,00	-186.000,00	-186.000,00
<b>Investerings</b>						
Uitgaven	5.000,00	5.000,00	5.000,00	5.000,00	5.000,00	5.000,00
Ontvangsten	0,00	0,00	0,00	0,00	0,00	0,00
Saldo	-5.000,00	-5.000,00	-5.000,00	-5.000,00	-5.000,00	-5.000,00
<b>Financiering</b>						
Uitgaven	0,00	0,00	0,00	0,00	0,00	0,00
Ontvangsten	0,00	0,00	0,00	0,00	0,00	0,00
Saldo	0,00	0,00	0,00	0,00	0,00	0,00

### Actieplan: APS9: Bibliotheek - Publieksinitiatieven - overzicht

	2020	2021	2022	2023	2024	2025
<b>Exploitatie</b>						
Uitgaven	18.000,00	18.000,00	18.000,00	18.000,00	18.000,00	18.000,00
Ontvangsten	0,00	0,00	0,00	0,00	0,00	0,00
Saldo	-18.000,00	-18.000,00	-18.000,00	-18.000,00	-18.000,00	-18.000,00
<b>Investerings</b>						
Uitgaven	0,00	0,00	0,00	0,00	0,00	0,00
Ontvangsten	0,00	0,00	0,00	0,00	0,00	0,00
Saldo	0,00	0,00	0,00	0,00	0,00	0,00
<b>Financiering</b>						
Uitgaven	0,00	0,00	0,00	0,00	0,00	0,00
Ontvangsten	0,00	0,00	0,00	0,00	0,00	0,00
Saldo	0,00	0,00	0,00	0,00	0,00	0,00

### Actie: ACS9: Publieksinitiatieven

	2020	2021	2022	2023	2024	2025
<b>Exploitatie</b>						
Uitgaven	18.000,00	18.000,00	18.000,00	18.000,00	18.000,00	18.000,00
Ontvangsten	0,00	0,00	0,00	0,00	0,00	0,00
Saldo	-18.000,00	-18.000,00	-18.000,00	-18.000,00	-18.000,00	-18.000,00
<b>Investerings</b>						
Uitgaven	0,00	0,00	0,00	0,00	0,00	0,00
Ontvangsten	0,00	0,00	0,00	0,00	0,00	0,00
Saldo	0,00	0,00	0,00	0,00	0,00	0,00
<b>Financiering</b>						
Uitgaven	0,00	0,00	0,00	0,00	0,00	0,00
Ontvangsten	0,00	0,00	0,00	0,00	0,00	0,00
Saldo	0,00	0,00	0,00	0,00	0,00	0,00

## Beleidsdoelstelling: OBS5: Brandweer

	2020	2021	2022	2023	2024	2025
<b>Exploitatie</b>						
Uitgaven	1.238.747,00	1.263.258,00	1.288.259,00	1.313.760,00	1.339.771,00	1.366.303,00
Ontvangsten	0,00	0,00	0,00	0,00	0,00	0,00
Saldo	-1.238.747,00	-1.263.258,00	-1.288.259,00	-1.313.760,00	-1.339.771,00	-1.366.303,00
<b>Investerings</b>						
Uitgaven	114.007,00	131.214,00	136.467,00	141.878,00	144.715,00	147.610,00
Ontvangsten	0,00	0,00	0,00	0,00	0,00	0,00
Saldo	-114.007,00	-131.214,00	-136.467,00	-141.878,00	-144.715,00	-147.610,00
<b>Financiering</b>						
Uitgaven	0,00	0,00	0,00	0,00	0,00	0,00
Ontvangsten	0,00	0,00	0,00	0,00	0,00	0,00
Saldo	0,00	0,00	0,00	0,00	0,00	0,00

## Actieplan: APS10: Brandweer - Beheer en werking - overzicht

	2020	2021	2022	2023	2024	2025
<b>Exploitatie</b>						
Uitgaven	43.400,00	44.004,00	44.620,00	45.248,00	45.889,00	46.543,00
Ontvangsten	0,00	0,00	0,00	0,00	0,00	0,00
Saldo	-43.400,00	-44.004,00	-44.620,00	-45.248,00	-45.889,00	-46.543,00
<b>Investerings</b>						
Uitgaven	0,00	0,00	0,00	0,00	0,00	0,00
Ontvangsten	0,00	0,00	0,00	0,00	0,00	0,00
Saldo	0,00	0,00	0,00	0,00	0,00	0,00
<b>Financiering</b>						
Uitgaven	0,00	0,00	0,00	0,00	0,00	0,00
Ontvangsten	0,00	0,00	0,00	0,00	0,00	0,00
Saldo	0,00	0,00	0,00	0,00	0,00	0,00

## Actie: ACS12: Brandweer - Beheer en werking

	2020	2021	2022	2023	2024	2025
<b>Exploitatie</b>						
Uitgaven	43.400,00	44.004,00	44.620,00	45.248,00	45.889,00	46.543,00
Ontvangsten	0,00	0,00	0,00	0,00	0,00	0,00
Saldo	-43.400,00	-44.004,00	-44.620,00	-45.248,00	-45.889,00	-46.543,00
<b>Investerings</b>						
Uitgaven	0,00	0,00	0,00	0,00	0,00	0,00
Ontvangsten	0,00	0,00	0,00	0,00	0,00	0,00
Saldo	0,00	0,00	0,00	0,00	0,00	0,00
<b>Financiering</b>						
Uitgaven	0,00	0,00	0,00	0,00	0,00	0,00
Ontvangsten	0,00	0,00	0,00	0,00	0,00	0,00
Saldo	0,00	0,00	0,00	0,00	0,00	0,00

## Actieplan: APS11: Brandweerzone

	2020	2021	2022	2023	2024	2025
<b>Exploitatie</b>						
Uitgaven	1.195.347,00	1.219.254,00	1.243.639,00	1.268.512,00	1.293.882,00	1.319.760,00
Ontvangsten	0,00	0,00	0,00	0,00	0,00	0,00
Saldo	-1.195.347,00	-1.219.254,00	-1.243.639,00	-1.268.512,00	-1.293.882,00	-1.319.760,00
<b>Investerings</b>						
Uitgaven	114.007,00	131.214,00	136.467,00	141.878,00	144.715,00	147.610,00
Ontvangsten	0,00	0,00	0,00	0,00	0,00	0,00
Saldo	-114.007,00	-131.214,00	-136.467,00	-141.878,00	-144.715,00	-147.610,00
<b>Financiering</b>						
Uitgaven	0,00	0,00	0,00	0,00	0,00	0,00
Ontvangsten	0,00	0,00	0,00	0,00	0,00	0,00
Saldo	0,00	0,00	0,00	0,00	0,00	0,00

### Actie: ACS13: Brandweerzone

	2020	2021	2022	2023	2024	2025
<b>Exploitatie</b>						
Uitgaven	1.195.347,00	1.219.254,00	1.243.639,00	1.268.512,00	1.293.882,00	1.319.760,00
Ontvangsten	0,00	0,00	0,00	0,00	0,00	0,00
Saldo	-1.195.347,00	-1.219.254,00	-1.243.639,00	-1.268.512,00	-1.293.882,00	-1.319.760,00
<b>Investerings</b>						
Uitgaven	114.007,00	131.214,00	136.467,00	141.878,00	144.715,00	147.610,00
Ontvangsten	0,00	0,00	0,00	0,00	0,00	0,00
Saldo	-114.007,00	-131.214,00	-136.467,00	-141.878,00	-144.715,00	-147.610,00
<b>Financiering</b>						
Uitgaven	0,00	0,00	0,00	0,00	0,00	0,00
Ontvangsten	0,00	0,00	0,00	0,00	0,00	0,00
Saldo	0,00	0,00	0,00	0,00	0,00	0,00

### Actieplan: APS136: Brandweer - Infrastructuur

	2020	2021	2022	2023	2024	2025
<b>Exploitatie</b>						
Uitgaven	0,00	0,00	0,00	0,00	0,00	0,00
Ontvangsten	0,00	0,00	0,00	0,00	0,00	0,00
Saldo	0,00	0,00	0,00	0,00	0,00	0,00
<b>Investerings</b>						
Uitgaven	0,00	0,00	0,00	0,00	0,00	0,00
Ontvangsten	0,00	0,00	0,00	0,00	0,00	0,00
Saldo	0,00	0,00	0,00	0,00	0,00	0,00
<b>Financiering</b>						
Uitgaven	0,00	0,00	0,00	0,00	0,00	0,00
Ontvangsten	0,00	0,00	0,00	0,00	0,00	0,00
Saldo	0,00	0,00	0,00	0,00	0,00	0,00

### Actie: ACS227: Infrastructuur

	2020	2021	2022	2023	2024	2025
<b>Exploitatie</b>						
Uitgaven	0,00	0,00	0,00	0,00	0,00	0,00
Ontvangsten	0,00	0,00	0,00	0,00	0,00	0,00
Saldo	0,00	0,00	0,00	0,00	0,00	0,00
<b>Investerings</b>						
Uitgaven	0,00	0,00	0,00	0,00	0,00	0,00
Ontvangsten	0,00	0,00	0,00	0,00	0,00	0,00
Saldo	0,00	0,00	0,00	0,00	0,00	0,00
<b>Financiering</b>						
Uitgaven	0,00	0,00	0,00	0,00	0,00	0,00
Ontvangsten	0,00	0,00	0,00	0,00	0,00	0,00
Saldo	0,00	0,00	0,00	0,00	0,00	0,00

## Beleidsdoelstelling: OBS6: Leven en Welzijn

	2020	2021	2022	2023	2024	2025
<b>Exploitatie</b>						
Uitgaven	1.244.869,08	1.265.195,92	1.292.490,75	1.313.911,34	1.481.628,84	1.360.757,84
Ontvangsten	417.016,79	419.288,47	424.352,35	430.876,82	434.756,70	435.317,70
Saldo	-827.852,29	-845.907,45	-868.138,40	-883.034,52	-1.046.872,14	-925.440,14
<b>Investerings</b>						
Uitgaven	0,00	0,00	0,00	0,00	0,00	0,00
Ontvangsten	0,00	0,00	0,00	0,00	0,00	0,00
Saldo	0,00	0,00	0,00	0,00	0,00	0,00
<b>Financiering</b>						
Uitgaven	0,00	0,00	0,00	0,00	0,00	0,00
Ontvangsten	0,00	0,00	0,00	0,00	0,00	0,00
Saldo	0,00	0,00	0,00	0,00	0,00	0,00

## Actieplan: APS12: Leven en Welzijn - Beheer en werking - overzicht

	2020	2021	2022	2023	2024	2025
<b>Exploitatie</b>						
Uitgaven	1.244.869,08	1.265.195,92	1.292.490,75	1.313.911,34	1.481.628,84	1.360.757,84
Ontvangsten	417.016,79	419.288,47	424.352,35	430.876,82	434.756,70	435.317,70
Saldo	-827.852,29	-845.907,45	-868.138,40	-883.034,52	-1.046.872,14	-925.440,14
<b>Investerings</b>						
Uitgaven	0,00	0,00	0,00	0,00	0,00	0,00
Ontvangsten	0,00	0,00	0,00	0,00	0,00	0,00
Saldo	0,00	0,00	0,00	0,00	0,00	0,00
<b>Financiering</b>						
Uitgaven	0,00	0,00	0,00	0,00	0,00	0,00
Ontvangsten	0,00	0,00	0,00	0,00	0,00	0,00
Saldo	0,00	0,00	0,00	0,00	0,00	0,00

## Actie: ACS14: Leven en Welzijn - Beheer en werking

	2020	2021	2022	2023	2024	2025
<b>Exploitatie</b>						
Uitgaven	1.244.869,08	1.265.195,92	1.292.490,75	1.313.911,34	1.481.628,84	1.360.757,84
Ontvangsten	417.016,79	419.288,47	424.352,35	430.876,82	434.756,70	435.317,70
Saldo	-827.852,29	-845.907,45	-868.138,40	-883.034,52	-1.046.872,14	-925.440,14
<b>Investerings</b>						
Uitgaven	0,00	0,00	0,00	0,00	0,00	0,00
Ontvangsten	0,00	0,00	0,00	0,00	0,00	0,00
Saldo	0,00	0,00	0,00	0,00	0,00	0,00
<b>Financiering</b>						
Uitgaven	0,00	0,00	0,00	0,00	0,00	0,00
Ontvangsten	0,00	0,00	0,00	0,00	0,00	0,00
Saldo	0,00	0,00	0,00	0,00	0,00	0,00

## Actie: ACS421: Hulp aan vluchtelingen

	2020	2021	2022	2023	2024	2025
<b>Exploitatie</b>						
Uitgaven	0,00	0,00	0,00	0,00	0,00	0,00
Ontvangsten	0,00	0,00	0,00	0,00	0,00	0,00
Saldo	0,00	0,00	0,00	0,00	0,00	0,00
<b>Investerings</b>						
Uitgaven	0,00	0,00	0,00	0,00	0,00	0,00
Ontvangsten	0,00	0,00	0,00	0,00	0,00	0,00
Saldo	0,00	0,00	0,00	0,00	0,00	0,00
<b>Financiering</b>						
Uitgaven	0,00	0,00	0,00	0,00	0,00	0,00
Ontvangsten	0,00	0,00	0,00	0,00	0,00	0,00
Saldo	0,00	0,00	0,00	0,00	0,00	0,00

## Beleidsdoelstelling: OBS7: Cultuur

	2020	2021	2022	2023	2024	2025
<b>Exploitatie</b>						
Uitgaven	1.902.378,40	1.920.656,80	1.957.100,27	1.986.723,72	2.032.890,90	2.062.596,90
Ontvangsten	508.468,80	509.550,38	511.930,38	514.988,63	516.813,77	517.091,77
Saldo	-1.393.909,60	-1.411.106,42	-1.445.169,89	-1.471.735,09	-1.516.077,13	-1.545.505,13
<b>Investerings</b>						
Uitgaven	512.000,00	53.000,00	82.170,00	47.000,00	89.000,00	67.200,00
Ontvangsten	518.000,00	0,00	0,00	0,00	0,00	0,00
Saldo	6.000,00	-53.000,00	-82.170,00	-47.000,00	-89.000,00	-67.200,00
<b>Financiering</b>						
Uitgaven	0,00	0,00	0,00	0,00	0,00	0,00
Ontvangsten	0,00	0,00	0,00	0,00	0,00	0,00
Saldo	0,00	0,00	0,00	0,00	0,00	0,00

## Actieplan: APS13: Cultuur - Beheer en werking - overzicht

	2020	2021	2022	2023	2024	2025
<b>Exploitatie</b>						
Uitgaven	1.247.670,40	1.278.836,80	1.309.077,27	1.341.732,72	1.375.035,90	1.405.792,90
Ontvangsten	434.675,80	435.501,38	437.620,38	440.412,63	441.965,77	441.965,77
Saldo	-812.994,60	-843.335,42	-871.456,89	-901.320,09	-933.070,13	-963.827,13
<b>Investerings</b>						
Uitgaven	0,00	0,00	0,00	0,00	0,00	0,00
Ontvangsten	0,00	0,00	0,00	0,00	0,00	0,00
Saldo	0,00	0,00	0,00	0,00	0,00	0,00
<b>Financiering</b>						
Uitgaven	0,00	0,00	0,00	0,00	0,00	0,00
Ontvangsten	0,00	0,00	0,00	0,00	0,00	0,00
Saldo	0,00	0,00	0,00	0,00	0,00	0,00



## Actie: ACS15: Cultuur - Beheer en werking

	2020	2021	2022	2023	2024	2025
<b>Exploitatie</b>						
Uitgaven	1.247.670,40	1.278.836,80	1.309.077,27	1.341.732,72	1.375.035,90	1.405.792,90
Ontvangsten	434.675,80	435.501,38	437.620,38	440.412,63	441.965,77	441.965,77
Saldo	-812.994,60	-843.335,42	-871.456,89	-901.320,09	-933.070,13	-963.827,13
<b>Investerings</b>						
Uitgaven	0,00	0,00	0,00	0,00	0,00	0,00
Ontvangsten	0,00	0,00	0,00	0,00	0,00	0,00
Saldo	0,00	0,00	0,00	0,00	0,00	0,00
<b>Financiering</b>						
Uitgaven	0,00	0,00	0,00	0,00	0,00	0,00
Ontvangsten	0,00	0,00	0,00	0,00	0,00	0,00
Saldo	0,00	0,00	0,00	0,00	0,00	0,00

## Actieplan: APS14: Het Perron

	2020	2021	2022	2023	2024	2025
<b>Exploitatie</b>						
Uitgaven	212.530,00	200.569,00	204.658,00	199.469,00	207.133,00	203.839,00
Ontvangsten	42.793,00	43.049,00	43.310,00	43.576,00	43.848,00	44.126,00
Saldo	-169.737,00	-157.520,00	-161.348,00	-155.893,00	-163.285,00	-159.713,00
<b>Investerings</b>						
Uitgaven	70.000,00	18.000,00	40.170,00	12.000,00	4.000,00	32.200,00
Ontvangsten	0,00	0,00	0,00	0,00	0,00	0,00
Saldo	-70.000,00	-18.000,00	-40.170,00	-12.000,00	-4.000,00	-32.200,00
<b>Financiering</b>						
Uitgaven	0,00	0,00	0,00	0,00	0,00	0,00
Ontvangsten	0,00	0,00	0,00	0,00	0,00	0,00
Saldo	0,00	0,00	0,00	0,00	0,00	0,00

## Actie: ACS240: Het Perron

	2020	2021	2022	2023	2024	2025
<b>Exploitatie</b>						
Uitgaven	212.530,00	200.569,00	204.658,00	199.469,00	207.133,00	203.839,00
Ontvangsten	42.793,00	43.049,00	43.310,00	43.576,00	43.848,00	44.126,00
Saldo	-169.737,00	-157.520,00	-161.348,00	-155.893,00	-163.285,00	-159.713,00
<b>Investerings</b>						
Uitgaven	70.000,00	18.000,00	40.170,00	12.000,00	4.000,00	32.200,00
Ontvangsten	0,00	0,00	0,00	0,00	0,00	0,00
Saldo	-70.000,00	-18.000,00	-40.170,00	-12.000,00	-4.000,00	-32.200,00
<b>Financiering</b>						
Uitgaven	0,00	0,00	0,00	0,00	0,00	0,00
Ontvangsten	0,00	0,00	0,00	0,00	0,00	0,00
Saldo	0,00	0,00	0,00	0,00	0,00	0,00

## Actieplan: APS15: Ontmoetingscentra

	2020	2021	2022	2023	2024	2025
<b>Exploitatie</b>						
Uitgaven	153.525,00	154.951,00	156.405,00	157.889,00	159.402,00	160.945,00
Ontvangsten	29.000,00	29.000,00	29.000,00	29.000,00	29.000,00	29.000,00
Saldo	-124.525,00	-125.951,00	-127.405,00	-128.889,00	-130.402,00	-131.945,00
<b>Investerings</b>						
Uitgaven	42.000,00	35.000,00	42.000,00	35.000,00	42.000,00	35.000,00
Ontvangsten	518.000,00	0,00	0,00	0,00	0,00	0,00
Saldo	476.000,00	-35.000,00	-42.000,00	-35.000,00	-42.000,00	-35.000,00
<b>Financiering</b>						
Uitgaven	0,00	0,00	0,00	0,00	0,00	0,00
Ontvangsten	0,00	0,00	0,00	0,00	0,00	0,00
Saldo	0,00	0,00	0,00	0,00	0,00	0,00

### Actie: ACS17: Culturele- en ontspanningscentra

	2020	2021	2022	2023	2024	2025
<b>Exploitatie</b>						
Uitgaven	153.525,00	154.951,00	156.405,00	157.889,00	159.402,00	160.945,00
Ontvangsten	29.000,00	29.000,00	29.000,00	29.000,00	29.000,00	29.000,00
Saldo	-124.525,00	-125.951,00	-127.405,00	-128.889,00	-130.402,00	-131.945,00
<b>Investerings</b>						
Uitgaven	42.000,00	35.000,00	42.000,00	35.000,00	42.000,00	35.000,00
Ontvangsten	0,00	0,00	0,00	0,00	0,00	0,00
Saldo	-42.000,00	-35.000,00	-42.000,00	-35.000,00	-42.000,00	-35.000,00
<b>Financiering</b>						
Uitgaven	0,00	0,00	0,00	0,00	0,00	0,00
Ontvangsten	0,00	0,00	0,00	0,00	0,00	0,00
Saldo	0,00	0,00	0,00	0,00	0,00	0,00

### Actie: ACS228: OC Elverdinge

	2020	2021	2022	2023	2024	2025
<b>Exploitatie</b>						
Uitgaven	0,00	0,00	0,00	0,00	0,00	0,00
Ontvangsten	0,00	0,00	0,00	0,00	0,00	0,00
Saldo	0,00	0,00	0,00	0,00	0,00	0,00
<b>Investerings</b>						
Uitgaven	0,00	0,00	0,00	0,00	0,00	0,00
Ontvangsten	0,00	0,00	0,00	0,00	0,00	0,00
Saldo	0,00	0,00	0,00	0,00	0,00	0,00
<b>Financiering</b>						
Uitgaven	0,00	0,00	0,00	0,00	0,00	0,00
Ontvangsten	0,00	0,00	0,00	0,00	0,00	0,00
Saldo	0,00	0,00	0,00	0,00	0,00	0,00

### Actie: ACS413: OC 't Riet -Uitbreiding en renovatie

	2020	2021	2022	2023	2024	2025
<b>Exploitatie</b>						
Uitgaven	0,00	0,00	0,00	0,00	0,00	0,00
Ontvangsten	0,00	0,00	0,00	0,00	0,00	0,00
Saldo	0,00	0,00	0,00	0,00	0,00	0,00
<b>Investerings</b>						
Uitgaven	0,00	0,00	0,00	0,00	0,00	0,00
Ontvangsten	0,00	0,00	0,00	0,00	0,00	0,00
Saldo	0,00	0,00	0,00	0,00	0,00	0,00
<b>Financiering</b>						
Uitgaven	0,00	0,00	0,00	0,00	0,00	0,00
Ontvangsten	0,00	0,00	0,00	0,00	0,00	0,00
Saldo	0,00	0,00	0,00	0,00	0,00	0,00

## Actie: ACS434: Onthaal- en ontmoetingsruimte 'De Druppel' verkaveling 'De Vloei'

	2020	2021	2022	2023	2024	2025
<b>Exploitatie</b>						
Uitgaven	0,00	0,00	0,00	0,00	0,00	0,00
Ontvangsten	0,00	0,00	0,00	0,00	0,00	0,00
Saldo	0,00	0,00	0,00	0,00	0,00	0,00
<b>Investerings</b>						
Uitgaven	0,00	0,00	0,00	0,00	0,00	0,00
Ontvangsten	518.000,00	0,00	0,00	0,00	0,00	0,00
Saldo	518.000,00	0,00	0,00	0,00	0,00	0,00
<b>Financiering</b>						
Uitgaven	0,00	0,00	0,00	0,00	0,00	0,00
Ontvangsten	0,00	0,00	0,00	0,00	0,00	0,00
Saldo	0,00	0,00	0,00	0,00	0,00	0,00

## Actieplan: APS16: Schouwborg - overzicht

	2020	2021	2022	2023	2024	2025
<b>Exploitatie</b>						
Uitgaven	52.853,00	53.500,00	54.160,00	54.833,00	55.520,00	56.220,00
Ontvangsten	2.000,00	2.000,00	2.000,00	2.000,00	2.000,00	2.000,00
Saldo	-50.853,00	-51.500,00	-52.160,00	-52.833,00	-53.520,00	-54.220,00
<b>Investerings</b>						
Uitgaven	400.000,00	0,00	0,00	0,00	43.000,00	0,00
Ontvangsten	0,00	0,00	0,00	0,00	0,00	0,00
Saldo	-400.000,00	0,00	0,00	0,00	-43.000,00	0,00
<b>Financiering</b>						
Uitgaven	0,00	0,00	0,00	0,00	0,00	0,00
Ontvangsten	0,00	0,00	0,00	0,00	0,00	0,00
Saldo	0,00	0,00	0,00	0,00	0,00	0,00

## Actie: ACS22: Schouwborg

	2020	2021	2022	2023	2024	2025
<b>Exploitatie</b>						
Uitgaven	52.853,00	53.500,00	54.160,00	54.833,00	55.520,00	56.220,00
Ontvangsten	2.000,00	2.000,00	2.000,00	2.000,00	2.000,00	2.000,00
Saldo	-50.853,00	-51.500,00	-52.160,00	-52.833,00	-53.520,00	-54.220,00
<b>Investerings</b>						
Uitgaven	400.000,00	0,00	0,00	0,00	43.000,00	0,00
Ontvangsten	0,00	0,00	0,00	0,00	0,00	0,00
Saldo	-400.000,00	0,00	0,00	0,00	-43.000,00	0,00
<b>Financiering</b>						
Uitgaven	0,00	0,00	0,00	0,00	0,00	0,00
Ontvangsten	0,00	0,00	0,00	0,00	0,00	0,00
Saldo	0,00	0,00	0,00	0,00	0,00	0,00

## Actieplan: APS17: Toelagen

	2020	2021	2022	2023	2024	2025
<b>Exploitatie</b>						
Uitgaven	235.800,00	232.800,00	232.800,00	232.800,00	235.800,00	235.800,00
Ontvangsten	0,00	0,00	0,00	0,00	0,00	0,00
Saldo	-235.800,00	-232.800,00	-232.800,00	-232.800,00	-235.800,00	-235.800,00
<b>Investerings</b>						
Uitgaven	0,00	0,00	0,00	0,00	0,00	0,00
Ontvangsten	0,00	0,00	0,00	0,00	0,00	0,00
Saldo	0,00	0,00	0,00	0,00	0,00	0,00
<b>Financiering</b>						
Uitgaven	0,00	0,00	0,00	0,00	0,00	0,00
Ontvangsten	0,00	0,00	0,00	0,00	0,00	0,00
Saldo	0,00	0,00	0,00	0,00	0,00	0,00

### Actie: ACS23: Toelagen aan cultuurverenigingen en -initiatieven

	2020	2021	2022	2023	2024	2025
<b>Exploitatie</b>						
Uitgaven	235.800,00	232.800,00	232.800,00	232.800,00	235.800,00	235.800,00
Ontvangsten	0,00	0,00	0,00	0,00	0,00	0,00
Saldo	-235.800,00	-232.800,00	-232.800,00	-232.800,00	-235.800,00	-235.800,00
<b>Investerings</b>						
Uitgaven	0,00	0,00	0,00	0,00	0,00	0,00
Ontvangsten	0,00	0,00	0,00	0,00	0,00	0,00
Saldo	0,00	0,00	0,00	0,00	0,00	0,00
<b>Financiering</b>						
Uitgaven	0,00	0,00	0,00	0,00	0,00	0,00
Ontvangsten	0,00	0,00	0,00	0,00	0,00	0,00
Saldo	0,00	0,00	0,00	0,00	0,00	0,00

### Actieplan: APS213: Evenementenplein

	2020	2021	2022	2023	2024	2025
<b>Exploitatie</b>						
Uitgaven	0,00	0,00	0,00	0,00	0,00	0,00
Ontvangsten	0,00	0,00	0,00	0,00	0,00	0,00
Saldo	0,00	0,00	0,00	0,00	0,00	0,00
<b>Investerings</b>						
Uitgaven	0,00	0,00	0,00	0,00	0,00	0,00
Ontvangsten	0,00	0,00	0,00	0,00	0,00	0,00
Saldo	0,00	0,00	0,00	0,00	0,00	0,00
<b>Financiering</b>						
Uitgaven	0,00	0,00	0,00	0,00	0,00	0,00
Ontvangsten	0,00	0,00	0,00	0,00	0,00	0,00
Saldo	0,00	0,00	0,00	0,00	0,00	0,00

### Actie: ACS442: Evenementenplein

	2020	2021	2022	2023	2024	2025
<b>Exploitatie</b>						
Uitgaven	0,00	0,00	0,00	0,00	0,00	0,00
Ontvangsten	0,00	0,00	0,00	0,00	0,00	0,00
Saldo	0,00	0,00	0,00	0,00	0,00	0,00
<b>Investerings</b>						
Uitgaven	0,00	0,00	0,00	0,00	0,00	0,00
Ontvangsten	0,00	0,00	0,00	0,00	0,00	0,00
Saldo	0,00	0,00	0,00	0,00	0,00	0,00
<b>Financiering</b>						
Uitgaven	0,00	0,00	0,00	0,00	0,00	0,00
Ontvangsten	0,00	0,00	0,00	0,00	0,00	0,00
Saldo	0,00	0,00	0,00	0,00	0,00	0,00

## Beleidsdoelstelling: OBS8: Cultuurbeleidscoördinator

	2020	2021	2022	2023	2024	2025
<b>Exploitatie</b>						
Uitgaven	601.066,17	486.134,52	501.187,24	497.352,82	502.314,33	515.854,33
Ontvangsten	239.743,18	150.702,51	151.673,56	152.953,14	153.664,88	153.664,88
Saldo	-361.322,99	-335.432,01	-349.513,68	-344.399,68	-348.649,45	-362.189,45
<b>Investerings</b>						
Uitgaven	7.500,00	10.000,00	10.000,00	10.000,00	10.000,00	10.000,00
Ontvangsten	0,00	0,00	0,00	0,00	0,00	0,00
Saldo	-7.500,00	-10.000,00	-10.000,00	-10.000,00	-10.000,00	-10.000,00
<b>Financiering</b>						
Uitgaven	0,00	0,00	0,00	0,00	0,00	0,00
Ontvangsten	0,00	0,00	0,00	0,00	0,00	0,00
Saldo	0,00	0,00	0,00	0,00	0,00	0,00

## Actieplan: APS161: UNESCO erkenning

	2020	2021	2022	2023	2024	2025
<b>Exploitatie</b>						
Uitgaven	0,00	0,00	0,00	0,00	0,00	0,00
Ontvangsten	0,00	0,00	0,00	0,00	0,00	0,00
Saldo	0,00	0,00	0,00	0,00	0,00	0,00
<b>Investerings</b>						
Uitgaven	0,00	0,00	0,00	0,00	0,00	0,00
Ontvangsten	0,00	0,00	0,00	0,00	0,00	0,00
Saldo	0,00	0,00	0,00	0,00	0,00	0,00
<b>Financiering</b>						
Uitgaven	0,00	0,00	0,00	0,00	0,00	0,00
Ontvangsten	0,00	0,00	0,00	0,00	0,00	0,00
Saldo	0,00	0,00	0,00	0,00	0,00	0,00

## Actie: ACS308: UNESCO-erkenning voor Ieper

	2020	2021	2022	2023	2024	2025
<b>Exploitatie</b>						
Uitgaven	0,00	0,00	0,00	0,00	0,00	0,00
Ontvangsten	0,00	0,00	0,00	0,00	0,00	0,00
Saldo	0,00	0,00	0,00	0,00	0,00	0,00
<b>Investerings</b>						
Uitgaven	0,00	0,00	0,00	0,00	0,00	0,00
Ontvangsten	0,00	0,00	0,00	0,00	0,00	0,00
Saldo	0,00	0,00	0,00	0,00	0,00	0,00
<b>Financiering</b>						
Uitgaven	0,00	0,00	0,00	0,00	0,00	0,00
Ontvangsten	0,00	0,00	0,00	0,00	0,00	0,00
Saldo	0,00	0,00	0,00	0,00	0,00	0,00

## Actieplan: APS18: Cultuurbeleidscoördinator - Beheer en werking - overzicht

	2020	2021	2022	2023	2024	2025
<b>Exploitatie</b>						
Uitgaven	115.821,17	119.735,52	122.965,24	127.036,82	131.133,33	133.785,33
Ontvangsten	97.498,31	97.876,64	98.847,69	100.127,27	100.839,01	100.839,01
Saldo	-18.322,86	-21.858,88	-24.117,55	-26.909,55	-30.294,32	-32.946,32
<b>Investerings</b>						
Uitgaven	0,00	0,00	0,00	0,00	0,00	0,00
Ontvangsten	0,00	0,00	0,00	0,00	0,00	0,00
Saldo	0,00	0,00	0,00	0,00	0,00	0,00
<b>Financiering</b>						
Uitgaven	0,00	0,00	0,00	0,00	0,00	0,00
Ontvangsten	0,00	0,00	0,00	0,00	0,00	0,00
Saldo	0,00	0,00	0,00	0,00	0,00	0,00

### Actie: ACS24: Cultuurbeleidscoördinator - Beheer en werking

	2020	2021	2022	2023	2024	2025
<b>Exploitatie</b>						
Uitgaven	115.821,17	119.735,52	122.965,24	127.036,82	131.133,33	133.785,33
Ontvangsten	97.498,31	97.876,64	98.847,69	100.127,27	100.839,01	100.839,01
Saldo	-18.322,86	-21.858,88	-24.117,55	-26.909,55	-30.294,32	-32.946,32
<b>Investerings</b>						
Uitgaven	0,00	0,00	0,00	0,00	0,00	0,00
Ontvangsten	0,00	0,00	0,00	0,00	0,00	0,00
Saldo	0,00	0,00	0,00	0,00	0,00	0,00
<b>Financiering</b>						
Uitgaven	0,00	0,00	0,00	0,00	0,00	0,00
Ontvangsten	0,00	0,00	0,00	0,00	0,00	0,00
Saldo	0,00	0,00	0,00	0,00	0,00	0,00

### Actieplan: APS19: Cultuurbeleidscoördinator - Lokaal cultuurbeleid - overzicht

	2020	2021	2022	2023	2024	2025
<b>Exploitatie</b>						
Uitgaven	131.550,00	116.550,00	120.550,00	116.550,00	116.550,00	120.550,00
Ontvangsten	0,00	0,00	0,00	0,00	0,00	0,00
Saldo	-131.550,00	-116.550,00	-120.550,00	-116.550,00	-116.550,00	-120.550,00
<b>Investerings</b>						
Uitgaven	7.500,00	10.000,00	10.000,00	10.000,00	10.000,00	10.000,00
Ontvangsten	0,00	0,00	0,00	0,00	0,00	0,00
Saldo	-7.500,00	-10.000,00	-10.000,00	-10.000,00	-10.000,00	-10.000,00
<b>Financiering</b>						
Uitgaven	0,00	0,00	0,00	0,00	0,00	0,00
Ontvangsten	0,00	0,00	0,00	0,00	0,00	0,00
Saldo	0,00	0,00	0,00	0,00	0,00	0,00

### Actie: ACS25: Lokaal cultuurbeleid

	2020	2021	2022	2023	2024	2025
<b>Exploitatie</b>						
Uitgaven	131.550,00	116.550,00	120.550,00	116.550,00	116.550,00	120.550,00
Ontvangsten	0,00	0,00	0,00	0,00	0,00	0,00
Saldo	-131.550,00	-116.550,00	-120.550,00	-116.550,00	-116.550,00	-120.550,00
<b>Investerings</b>						
Uitgaven	7.500,00	10.000,00	10.000,00	10.000,00	10.000,00	10.000,00
Ontvangsten	0,00	0,00	0,00	0,00	0,00	0,00
Saldo	-7.500,00	-10.000,00	-10.000,00	-10.000,00	-10.000,00	-10.000,00
<b>Financiering</b>						
Uitgaven	0,00	0,00	0,00	0,00	0,00	0,00
Ontvangsten	0,00	0,00	0,00	0,00	0,00	0,00
Saldo	0,00	0,00	0,00	0,00	0,00	0,00

## Actieplan: APS199: Ondersteuning Ieperse Noord-Zuid actoren

	2020	2021	2022	2023	2024	2025
<b>Exploitatie</b>						
Uitgaven	130.070,00	126.374,00	127.197,00	128.041,00	128.906,00	129.794,00
Ontvangsten	29.671,87	29.671,87	29.671,87	29.671,87	29.671,87	29.671,87
Saldo	-100.398,13	-96.702,13	-97.525,13	-98.369,13	-99.234,13	-100.122,13
<b>Investerings</b>						
Uitgaven	0,00	0,00	0,00	0,00	0,00	0,00
Ontvangsten	0,00	0,00	0,00	0,00	0,00	0,00
Saldo	0,00	0,00	0,00	0,00	0,00	0,00
<b>Financiering</b>						
Uitgaven	0,00	0,00	0,00	0,00	0,00	0,00
Ontvangsten	0,00	0,00	0,00	0,00	0,00	0,00
Saldo	0,00	0,00	0,00	0,00	0,00	0,00

## Actie: ACS403: Ondersteuning Ieperse Noord-Zuid actoren - Beheer en werking

	2020	2021	2022	2023	2024	2025
<b>Exploitatie</b>						
Uitgaven	37.820,00	38.624,00	39.447,00	40.291,00	41.156,00	42.044,00
Ontvangsten	10.731,00	10.731,00	10.731,00	10.731,00	10.731,00	10.731,00
Saldo	-27.089,00	-27.893,00	-28.716,00	-29.560,00	-30.425,00	-31.313,00
<b>Investerings</b>						
Uitgaven	0,00	0,00	0,00	0,00	0,00	0,00
Ontvangsten	0,00	0,00	0,00	0,00	0,00	0,00
Saldo	0,00	0,00	0,00	0,00	0,00	0,00
<b>Financiering</b>						
Uitgaven	0,00	0,00	0,00	0,00	0,00	0,00
Ontvangsten	0,00	0,00	0,00	0,00	0,00	0,00
Saldo	0,00	0,00	0,00	0,00	0,00	0,00

## Actie: ACS404: Werking Ieperse Noord-Zuid

	2020	2021	2022	2023	2024	2025
<b>Exploitatie</b>						
Uitgaven	54.250,00	49.750,00	49.750,00	49.750,00	49.750,00	49.750,00
Ontvangsten	18.940,87	18.940,87	18.940,87	18.940,87	18.940,87	18.940,87
Saldo	-35.309,13	-30.809,13	-30.809,13	-30.809,13	-30.809,13	-30.809,13
<b>Investerings</b>						
Uitgaven	0,00	0,00	0,00	0,00	0,00	0,00
Ontvangsten	0,00	0,00	0,00	0,00	0,00	0,00
Saldo	0,00	0,00	0,00	0,00	0,00	0,00
<b>Financiering</b>						
Uitgaven	0,00	0,00	0,00	0,00	0,00	0,00
Ontvangsten	0,00	0,00	0,00	0,00	0,00	0,00
Saldo	0,00	0,00	0,00	0,00	0,00	0,00

## Actie: ACS423: Stedenband Wa - Noordwerking

	2020	2021	2022	2023	2024	2025
<b>Exploitatie</b>						
Uitgaven	7.000,00	7.000,00	7.000,00	7.000,00	7.000,00	7.000,00
Ontvangsten	0,00	0,00	0,00	0,00	0,00	0,00
Saldo	-7.000,00	-7.000,00	-7.000,00	-7.000,00	-7.000,00	-7.000,00
<b>Investerings</b>						
Uitgaven	0,00	0,00	0,00	0,00	0,00	0,00
Ontvangsten	0,00	0,00	0,00	0,00	0,00	0,00
Saldo	0,00	0,00	0,00	0,00	0,00	0,00
<b>Financiering</b>						
Uitgaven	0,00	0,00	0,00	0,00	0,00	0,00
Ontvangsten	0,00	0,00	0,00	0,00	0,00	0,00
Saldo	0,00	0,00	0,00	0,00	0,00	0,00

## Actie: ACS424: Stedenband Wa - Zuidwerking

	2020	2021	2022	2023	2024	2025
<b>Exploitatie</b>						
Uitgaven	31.000,00	31.000,00	31.000,00	31.000,00	31.000,00	31.000,00
Ontvangsten	0,00	0,00	0,00	0,00	0,00	0,00
Saldo	-31.000,00	-31.000,00	-31.000,00	-31.000,00	-31.000,00	-31.000,00
<b>Investerings</b>						
Uitgaven	0,00	0,00	0,00	0,00	0,00	0,00
Ontvangsten	0,00	0,00	0,00	0,00	0,00	0,00
Saldo	0,00	0,00	0,00	0,00	0,00	0,00
<b>Financiering</b>						
Uitgaven	0,00	0,00	0,00	0,00	0,00	0,00
Ontvangsten	0,00	0,00	0,00	0,00	0,00	0,00
Saldo	0,00	0,00	0,00	0,00	0,00	0,00

## Actieplan: APS20: Verenigingsleven & vrijwilligerswerk - overzicht

	2020	2021	2022	2023	2024	2025
<b>Exploitatie</b>						
Uitgaven	91.975,00	91.975,00	97.975,00	91.975,00	91.975,00	97.975,00
Ontvangsten	0,00	0,00	0,00	0,00	0,00	0,00
Saldo	-91.975,00	-91.975,00	-97.975,00	-91.975,00	-91.975,00	-97.975,00
<b>Investerings</b>						
Uitgaven	0,00	0,00	0,00	0,00	0,00	0,00
Ontvangsten	0,00	0,00	0,00	0,00	0,00	0,00
Saldo	0,00	0,00	0,00	0,00	0,00	0,00
<b>Financiering</b>						
Uitgaven	0,00	0,00	0,00	0,00	0,00	0,00
Ontvangsten	0,00	0,00	0,00	0,00	0,00	0,00
Saldo	0,00	0,00	0,00	0,00	0,00	0,00



## Actie: ACS26: Verenigingsleven & vrijwilligerswerk

	2020	2021	2022	2023	2024	2025
<b>Exploitatie</b>						
Uitgaven	91.975,00	91.975,00	97.975,00	91.975,00	91.975,00	97.975,00
Ontvangsten	0,00	0,00	0,00	0,00	0,00	0,00
Saldo	-91.975,00	-91.975,00	-97.975,00	-91.975,00	-91.975,00	-97.975,00
<b>Investerings</b>						
Uitgaven	0,00	0,00	0,00	0,00	0,00	0,00
Ontvangsten	0,00	0,00	0,00	0,00	0,00	0,00
Saldo	0,00	0,00	0,00	0,00	0,00	0,00
<b>Financiering</b>						
Uitgaven	0,00	0,00	0,00	0,00	0,00	0,00
Ontvangsten	0,00	0,00	0,00	0,00	0,00	0,00
Saldo	0,00	0,00	0,00	0,00	0,00	0,00

## Actieplan: APS203: Kansengroepen

	2020	2021	2022	2023	2024	2025
<b>Exploitatie</b>						
Uitgaven	18.000,00	19.000,00	20.000,00	21.250,00	21.250,00	21.250,00
Ontvangsten	8.923,00	10.654,00	10.654,00	10.654,00	10.654,00	10.654,00
Saldo	-9.077,00	-8.346,00	-9.346,00	-10.596,00	-10.596,00	-10.596,00
<b>Investerings</b>						
Uitgaven	0,00	0,00	0,00	0,00	0,00	0,00
Ontvangsten	0,00	0,00	0,00	0,00	0,00	0,00
Saldo	0,00	0,00	0,00	0,00	0,00	0,00
<b>Financiering</b>						
Uitgaven	0,00	0,00	0,00	0,00	0,00	0,00
Ontvangsten	0,00	0,00	0,00	0,00	0,00	0,00
Saldo	0,00	0,00	0,00	0,00	0,00	0,00

## Actie: ACS420: Uit-Pas

	2020	2021	2022	2023	2024	2025
<b>Exploitatie</b>						
Uitgaven	18.000,00	19.000,00	20.000,00	21.250,00	21.250,00	21.250,00
Ontvangsten	2.000,00	2.000,00	2.000,00	2.000,00	2.000,00	2.000,00
Saldo	-16.000,00	-17.000,00	-18.000,00	-19.250,00	-19.250,00	-19.250,00
<b>Investerings</b>						
Uitgaven	0,00	0,00	0,00	0,00	0,00	0,00
Ontvangsten	0,00	0,00	0,00	0,00	0,00	0,00
Saldo	0,00	0,00	0,00	0,00	0,00	0,00
<b>Financiering</b>						
Uitgaven	0,00	0,00	0,00	0,00	0,00	0,00
Ontvangsten	0,00	0,00	0,00	0,00	0,00	0,00
Saldo	0,00	0,00	0,00	0,00	0,00	0,00

## Actie: ACS445: Lokaal netwerk vrijetijdsparticipatie

	2020	2021	2022	2023	2024	2025
<b>Exploitatie</b>						
Uitgaven	0,00	0,00	0,00	0,00	0,00	0,00
Ontvangsten	6.923,00	8.654,00	8.654,00	8.654,00	8.654,00	8.654,00
Saldo	6.923,00	8.654,00	8.654,00	8.654,00	8.654,00	8.654,00
<b>Investerings</b>						
Uitgaven	0,00	0,00	0,00	0,00	0,00	0,00
Ontvangsten	0,00	0,00	0,00	0,00	0,00	0,00
Saldo	0,00	0,00	0,00	0,00	0,00	0,00
<b>Financiering</b>						
Uitgaven	0,00	0,00	0,00	0,00	0,00	0,00
Ontvangsten	0,00	0,00	0,00	0,00	0,00	0,00
Saldo	0,00	0,00	0,00	0,00	0,00	0,00

## Actieplan: APS215: Kunstenhuis

	2020	2021	2022	2023	2024	2025
<b>Exploitatie</b>						
Uitgaven	12.500,00	12.500,00	12.500,00	12.500,00	12.500,00	12.500,00
Ontvangsten	12.500,00	12.500,00	12.500,00	12.500,00	12.500,00	12.500,00
Saldo	0,00	0,00	0,00	0,00	0,00	0,00
<b>Investerings</b>						
Uitgaven	0,00	0,00	0,00	0,00	0,00	0,00
Ontvangsten	0,00	0,00	0,00	0,00	0,00	0,00
Saldo	0,00	0,00	0,00	0,00	0,00	0,00
<b>Financiering</b>						
Uitgaven	0,00	0,00	0,00	0,00	0,00	0,00
Ontvangsten	0,00	0,00	0,00	0,00	0,00	0,00
Saldo	0,00	0,00	0,00	0,00	0,00	0,00

## Actie: ACS444: Kunstenhuis

	2020	2021	2022	2023	2024	2025
<b>Exploitatie</b>						
Uitgaven	12.500,00	12.500,00	12.500,00	12.500,00	12.500,00	12.500,00
Ontvangsten	12.500,00	12.500,00	12.500,00	12.500,00	12.500,00	12.500,00
Saldo	0,00	0,00	0,00	0,00	0,00	0,00
<b>Investerings</b>						
Uitgaven	0,00	0,00	0,00	0,00	0,00	0,00
Ontvangsten	0,00	0,00	0,00	0,00	0,00	0,00
Saldo	0,00	0,00	0,00	0,00	0,00	0,00
<b>Financiering</b>						
Uitgaven	0,00	0,00	0,00	0,00	0,00	0,00
Ontvangsten	0,00	0,00	0,00	0,00	0,00	0,00
Saldo	0,00	0,00	0,00	0,00	0,00	0,00

## Actieplan: APS218: Project Feniks - a symphony of trees

Vanaf 01/01/2020

	2020	2021	2022	2023	2024	2025
<b>Exploitatie</b>						
Uitgaven	101.150,00	0,00	0,00	0,00	0,00	0,00
Ontvangsten	91.150,00	0,00	0,00	0,00	0,00	0,00
Saldo	-10.000,00	0,00	0,00	0,00	0,00	0,00
<b>Investerings</b>						
Uitgaven	0,00	0,00	0,00	0,00	0,00	0,00
Ontvangsten	0,00	0,00	0,00	0,00	0,00	0,00
Saldo	0,00	0,00	0,00	0,00	0,00	0,00
<b>Financiering</b>						
Uitgaven	0,00	0,00	0,00	0,00	0,00	0,00
Ontvangsten	0,00	0,00	0,00	0,00	0,00	0,00
Saldo	0,00	0,00	0,00	0,00	0,00	0,00

#### Actie: ACS447: Project Feniks - a symphony of trees

	2020	2021	2022	2023	2024	2025
<b>Exploitatie</b>						
Uitgaven	101.150,00	0,00	0,00	0,00	0,00	0,00
Ontvangsten	91.150,00	0,00	0,00	0,00	0,00	0,00
Saldo	-10.000,00	0,00	0,00	0,00	0,00	0,00
<b>Investerings</b>						
Uitgaven	0,00	0,00	0,00	0,00	0,00	0,00
Ontvangsten	0,00	0,00	0,00	0,00	0,00	0,00
Saldo	0,00	0,00	0,00	0,00	0,00	0,00
<b>Financiering</b>						
Uitgaven	0,00	0,00	0,00	0,00	0,00	0,00
Ontvangsten	0,00	0,00	0,00	0,00	0,00	0,00
Saldo	0,00	0,00	0,00	0,00	0,00	0,00

#### Beleidsdoelstelling: OBS9: dé Academie

	2020	2021	2022	2023	2024	2025
<b>Exploitatie</b>						
Uitgaven	3.836.406,33	3.877.365,59	4.372.255,53	3.607.546,74	3.686.379,68	3.767.004,68
Ontvangsten	3.069.191,08	3.136.040,39	3.204.620,43	3.274.943,16	3.346.953,88	3.420.681,88
Saldo	-767.215,25	-741.325,20	-1.167.635,10	-332.603,58	-339.425,80	-346.322,80
<b>Investerings</b>						
Uitgaven	60.000,00	45.000,00	30.000,00	30.000,00	30.000,00	30.000,00
Ontvangsten	0,00	0,00	0,00	0,00	0,00	0,00
Saldo	-60.000,00	-45.000,00	-30.000,00	-30.000,00	-30.000,00	-30.000,00
<b>Financiering</b>						
Uitgaven	0,00	0,00	0,00	0,00	0,00	0,00
Ontvangsten	0,00	0,00	0,00	0,00	0,00	0,00
Saldo	0,00	0,00	0,00	0,00	0,00	0,00

#### Actieplan: APS208: Leerlingeninitiatieven

	2020	2021	2022	2023	2024	2025
<b>Exploitatie</b>						
Uitgaven	34.900,00	34.900,00	34.000,00	34.000,00	34.000,00	34.000,00
Ontvangsten	34.000,00	34.000,00	34.000,00	34.000,00	34.000,00	34.000,00
Saldo	-900,00	-900,00	0,00	0,00	0,00	0,00
<b>Investerings</b>						
Uitgaven	0,00	0,00	0,00	0,00	0,00	0,00
Ontvangsten	0,00	0,00	0,00	0,00	0,00	0,00
Saldo	0,00	0,00	0,00	0,00	0,00	0,00
<b>Financiering</b>						
Uitgaven	0,00	0,00	0,00	0,00	0,00	0,00
Ontvangsten	0,00	0,00	0,00	0,00	0,00	0,00
Saldo	0,00	0,00	0,00	0,00	0,00	0,00

## Actie: ACS433: Leerlingeninitiatieven

	2020	2021	2022	2023	2024	2025
<b>Exploitatie</b>						
Uitgaven	34.900,00	34.900,00	34.000,00	34.000,00	34.000,00	34.000,00
Ontvangsten	34.000,00	34.000,00	34.000,00	34.000,00	34.000,00	34.000,00
Saldo	-900,00	-900,00	0,00	0,00	0,00	0,00
<b>Investerings</b>						
Uitgaven	0,00	0,00	0,00	0,00	0,00	0,00
Ontvangsten	0,00	0,00	0,00	0,00	0,00	0,00
Saldo	0,00	0,00	0,00	0,00	0,00	0,00
<b>Financiering</b>						
Uitgaven	0,00	0,00	0,00	0,00	0,00	0,00
Ontvangsten	0,00	0,00	0,00	0,00	0,00	0,00
Saldo	0,00	0,00	0,00	0,00	0,00	0,00

## Actieplan: APS21: dé Academie - Beheer en werking - overzicht

	2020	2021	2022	2023	2024	2025
<b>Exploitatie</b>						
Uitgaven	3.771.226,33	3.842.465,59	4.338.255,53	3.573.546,74	3.652.379,68	3.733.004,68
Ontvangsten	3.035.191,08	3.102.040,39	3.170.620,43	3.240.943,16	3.312.953,88	3.386.681,88
Saldo	-736.035,25	-740.425,20	-1.167.635,10	-332.603,58	-339.425,80	-346.322,80
<b>Investerings</b>						
Uitgaven	5.000,00	5.000,00	5.000,00	5.000,00	5.000,00	5.000,00
Ontvangsten	0,00	0,00	0,00	0,00	0,00	0,00
Saldo	-5.000,00	-5.000,00	-5.000,00	-5.000,00	-5.000,00	-5.000,00
<b>Financiering</b>						
Uitgaven	0,00	0,00	0,00	0,00	0,00	0,00
Ontvangsten	0,00	0,00	0,00	0,00	0,00	0,00
Saldo	0,00	0,00	0,00	0,00	0,00	0,00

## Actie: ACS27: dé Academie - Beheer en werking

	2020	2021	2022	2023	2024	2025
<b>Exploitatie</b>						
Uitgaven	889.472,00	888.874,00	1.311.120,00	470.947,00	472.434,00	473.951,00
Ontvangsten	302.500,00	302.500,00	302.500,00	302.500,00	302.500,00	302.500,00
Saldo	-586.972,00	-586.374,00	-1.008.620,00	-168.447,00	-169.934,00	-171.451,00
<b>Investerings</b>						
Uitgaven	5.000,00	5.000,00	5.000,00	5.000,00	5.000,00	5.000,00
Ontvangsten	0,00	0,00	0,00	0,00	0,00	0,00
Saldo	-5.000,00	-5.000,00	-5.000,00	-5.000,00	-5.000,00	-5.000,00
<b>Financiering</b>						
Uitgaven	0,00	0,00	0,00	0,00	0,00	0,00
Ontvangsten	0,00	0,00	0,00	0,00	0,00	0,00
Saldo	0,00	0,00	0,00	0,00	0,00	0,00

## Actie: ACS28: Personeel muziek en woord

	2020	2021	2022	2023	2024	2025
<b>Exploitatie</b>						
Uitgaven	2.023.083,33	2.073.632,59	2.125.357,53	2.178.458,74	2.232.880,68	2.288.494,68
Ontvangsten	1.960.451,08	2.008.904,39	2.058.630,43	2.109.630,16	2.161.836,88	2.215.267,88
Saldo	-62.632,25	-64.728,20	-66.727,10	-68.828,58	-71.043,80	-73.226,80
<b>Investerings</b>						
Uitgaven	0,00	0,00	0,00	0,00	0,00	0,00
Ontvangsten	0,00	0,00	0,00	0,00	0,00	0,00
Saldo	0,00	0,00	0,00	0,00	0,00	0,00
<b>Financiering</b>						
Uitgaven	0,00	0,00	0,00	0,00	0,00	0,00
Ontvangsten	0,00	0,00	0,00	0,00	0,00	0,00
Saldo	0,00	0,00	0,00	0,00	0,00	0,00

## Actie: ACS29: Personeel beeldende kunst

	2020	2021	2022	2023	2024	2025
<b>Exploitatie</b>						
Uitgaven	858.671,00	879.959,00	901.778,00	924.141,00	947.065,00	970.559,00
Ontvangsten	772.240,00	790.636,00	809.490,00	828.813,00	848.617,00	868.914,00
Saldo	-86.431,00	-89.323,00	-92.288,00	-95.328,00	-98.448,00	-101.645,00
<b>Investerings</b>						
Uitgaven	0,00	0,00	0,00	0,00	0,00	0,00
Ontvangsten	0,00	0,00	0,00	0,00	0,00	0,00
Saldo	0,00	0,00	0,00	0,00	0,00	0,00
<b>Financiering</b>						
Uitgaven	0,00	0,00	0,00	0,00	0,00	0,00
Ontvangsten	0,00	0,00	0,00	0,00	0,00	0,00
Saldo	0,00	0,00	0,00	0,00	0,00	0,00

## Actieplan: APS211: Aantrekken externe kunstexpertise via voordrachtgevers

	2020	2021	2022	2023	2024	2025
<b>Exploitatie</b>						
Uitgaven	9.280,00	0,00	0,00	0,00	0,00	0,00
Ontvangsten	0,00	0,00	0,00	0,00	0,00	0,00
Saldo	-9.280,00	0,00	0,00	0,00	0,00	0,00
<b>Investerings</b>						
Uitgaven	0,00	0,00	0,00	0,00	0,00	0,00
Ontvangsten	0,00	0,00	0,00	0,00	0,00	0,00
Saldo	0,00	0,00	0,00	0,00	0,00	0,00
<b>Financiering</b>						
Uitgaven	0,00	0,00	0,00	0,00	0,00	0,00
Ontvangsten	0,00	0,00	0,00	0,00	0,00	0,00
Saldo	0,00	0,00	0,00	0,00	0,00	0,00

### Actie: ACS439: Aantrekken externe kunstexpertise via voordrachtgevers

	2020	2021	2022	2023	2024	2025
<b>Exploitatie</b>						
Uitgaven	9.280,00	0,00	0,00	0,00	0,00	0,00
Ontvangsten	0,00	0,00	0,00	0,00	0,00	0,00
Saldo	-9.280,00	0,00	0,00	0,00	0,00	0,00
<b>Investerings</b>						
Uitgaven	0,00	0,00	0,00	0,00	0,00	0,00
Ontvangsten	0,00	0,00	0,00	0,00	0,00	0,00
Saldo	0,00	0,00	0,00	0,00	0,00	0,00
<b>Financiering</b>						
Uitgaven	0,00	0,00	0,00	0,00	0,00	0,00
Ontvangsten	0,00	0,00	0,00	0,00	0,00	0,00
Saldo	0,00	0,00	0,00	0,00	0,00	0,00

### Actieplan: APS22: dé Academie - Academisch materiaal en uitrusting

	2020	2021	2022	2023	2024	2025
<b>Exploitatie</b>						
Uitgaven	0,00	0,00	0,00	0,00	0,00	0,00
Ontvangsten	0,00	0,00	0,00	0,00	0,00	0,00
Saldo	0,00	0,00	0,00	0,00	0,00	0,00
<b>Investerings</b>						
Uitgaven	25.000,00	25.000,00	25.000,00	25.000,00	25.000,00	25.000,00
Ontvangsten	0,00	0,00	0,00	0,00	0,00	0,00
Saldo	-25.000,00	-25.000,00	-25.000,00	-25.000,00	-25.000,00	-25.000,00
<b>Financiering</b>						
Uitgaven	0,00	0,00	0,00	0,00	0,00	0,00
Ontvangsten	0,00	0,00	0,00	0,00	0,00	0,00
Saldo	0,00	0,00	0,00	0,00	0,00	0,00

### Actie: ACS31: Academisch materiaal en uitrusting

	2020	2021	2022	2023	2024	2025
<b>Exploitatie</b>						
Uitgaven	0,00	0,00	0,00	0,00	0,00	0,00
Ontvangsten	0,00	0,00	0,00	0,00	0,00	0,00
Saldo	0,00	0,00	0,00	0,00	0,00	0,00
<b>Investerings</b>						
Uitgaven	25.000,00	25.000,00	25.000,00	25.000,00	25.000,00	25.000,00
Ontvangsten	0,00	0,00	0,00	0,00	0,00	0,00
Saldo	-25.000,00	-25.000,00	-25.000,00	-25.000,00	-25.000,00	-25.000,00
<b>Financiering</b>						
Uitgaven	0,00	0,00	0,00	0,00	0,00	0,00
Ontvangsten	0,00	0,00	0,00	0,00	0,00	0,00
Saldo	0,00	0,00	0,00	0,00	0,00	0,00

### Actieplan: APS23: dé Academie - Infrastructuur en uitrusting

	2020	2021	2022	2023	2024	2025
<b>Exploitatie</b>						
Uitgaven	21.000,00	0,00	0,00	0,00	0,00	0,00
Ontvangsten	0,00	0,00	0,00	0,00	0,00	0,00
Saldo	-21.000,00	0,00	0,00	0,00	0,00	0,00
<b>Investerings</b>						
Uitgaven	30.000,00	15.000,00	0,00	0,00	0,00	0,00
Ontvangsten	0,00	0,00	0,00	0,00	0,00	0,00
Saldo	-30.000,00	-15.000,00	0,00	0,00	0,00	0,00
<b>Financiering</b>						
Uitgaven	0,00	0,00	0,00	0,00	0,00	0,00
Ontvangsten	0,00	0,00	0,00	0,00	0,00	0,00
Saldo	0,00	0,00	0,00	0,00	0,00	0,00

### Actie: ACS229: Infrastructuur

	2020	2021	2022	2023	2024	2025
<b>Exploitatie</b>						
Uitgaven	21.000,00	0,00	0,00	0,00	0,00	0,00
Ontvangsten	0,00	0,00	0,00	0,00	0,00	0,00
Saldo	-21.000,00	0,00	0,00	0,00	0,00	0,00
<b>Investerings</b>						
Uitgaven	30.000,00	15.000,00	0,00	0,00	0,00	0,00
Ontvangsten	0,00	0,00	0,00	0,00	0,00	0,00
Saldo	-30.000,00	-15.000,00	0,00	0,00	0,00	0,00
<b>Financiering</b>						
Uitgaven	0,00	0,00	0,00	0,00	0,00	0,00
Ontvangsten	0,00	0,00	0,00	0,00	0,00	0,00
Saldo	0,00	0,00	0,00	0,00	0,00	0,00

### Actie: ACS36: Audit van academiegebouwen door idewe en aanzet tot beleidsplan

	2020	2021	2022	2023	2024	2025
<b>Exploitatie</b>						
Uitgaven	0,00	0,00	0,00	0,00	0,00	0,00
Ontvangsten	0,00	0,00	0,00	0,00	0,00	0,00
Saldo	0,00	0,00	0,00	0,00	0,00	0,00
<b>Investerings</b>						
Uitgaven	0,00	0,00	0,00	0,00	0,00	0,00
Ontvangsten	0,00	0,00	0,00	0,00	0,00	0,00
Saldo	0,00	0,00	0,00	0,00	0,00	0,00
<b>Financiering</b>						
Uitgaven	0,00	0,00	0,00	0,00	0,00	0,00
Ontvangsten	0,00	0,00	0,00	0,00	0,00	0,00
Saldo	0,00	0,00	0,00	0,00	0,00	0,00

### Beleidsdoelstelling: OBS10: Financiën

	2020	2021	2022	2023	2024	2025
<b>Exploitatie</b>						
Uitgaven	1.814.914,93	1.926.277,92	2.166.920,48	2.412.178,07	2.637.552,14	2.784.970,80
Ontvangsten	40.231.810,17	41.173.520,63	42.155.605,20	43.028.473,93	43.921.059,84	44.834.450,73
Saldo	38.416.895,24	39.247.242,71	39.988.684,72	40.616.295,86	41.283.507,70	42.049.479,93
<b>Investerings</b>						
Uitgaven	0,00	0,00	0,00	0,00	0,00	0,00
Ontvangsten	0,00	0,00	0,00	0,00	0,00	0,00
Saldo	0,00	0,00	0,00	0,00	0,00	0,00
<b>Financiering</b>						
Uitgaven	1.337.823,00	1.527.141,00	2.019.619,00	2.428.126,00	2.764.222,00	3.035.087,00
Ontvangsten	104.198,27	6.107.761,41	12.081.206,31	10.084.115,51	8.087.130,91	6.090.256,45
Saldo	-1.233.624,73	4.580.620,41	10.061.587,31	7.655.989,51	5.322.908,91	3.055.169,45

## Actieplan: APS24: Financiën - Beheer en werking - overzicht

	2020	2021	2022	2023	2024	2025
<b>Exploitatie</b>						
Uitgaven	1.157.444,84	1.189.975,19	1.220.385,33	1.255.913,20	1.291.875,25	1.319.854,25
Ontvangsten	103.217,98	106.483,03	113.170,13	121.652,43	126.911,23	128.122,23
Saldo	-1.054.226,86	-1.083.492,16	-1.107.215,20	-1.134.260,77	-1.164.964,02	-1.191.732,02
<b>Investerings</b>						
Uitgaven	0,00	0,00	0,00	0,00	0,00	0,00
Ontvangsten	0,00	0,00	0,00	0,00	0,00	0,00
Saldo	0,00	0,00	0,00	0,00	0,00	0,00
<b>Financiering</b>						
Uitgaven	0,00	0,00	0,00	0,00	0,00	0,00
Ontvangsten	0,00	0,00	0,00	0,00	0,00	0,00
Saldo	0,00	0,00	0,00	0,00	0,00	0,00

## Actie: ACS38: Financiën - Beheer en werking

	2020	2021	2022	2023	2024	2025
<b>Exploitatie</b>						
Uitgaven	1.157.444,84	1.189.975,19	1.220.385,33	1.255.913,20	1.291.875,25	1.319.854,25
Ontvangsten	103.217,98	106.483,03	113.170,13	121.652,43	126.911,23	128.122,23
Saldo	-1.054.226,86	-1.083.492,16	-1.107.215,20	-1.134.260,77	-1.164.964,02	-1.191.732,02
<b>Investerings</b>						
Uitgaven	0,00	0,00	0,00	0,00	0,00	0,00
Ontvangsten	0,00	0,00	0,00	0,00	0,00	0,00
Saldo	0,00	0,00	0,00	0,00	0,00	0,00
<b>Financiering</b>						
Uitgaven	0,00	0,00	0,00	0,00	0,00	0,00
Ontvangsten	0,00	0,00	0,00	0,00	0,00	0,00
Saldo	0,00	0,00	0,00	0,00	0,00	0,00

## Actieplan: APS25: Financiën - Fondsen - overzicht

	2020	2021	2022	2023	2024	2025
<b>Exploitatie</b>						
Uitgaven	0,00	0,00	0,00	0,00	0,00	0,00
Ontvangsten	14.127.676,91	14.966.242,86	15.551.859,02	16.073.728,41	16.613.851,38	17.173.166,07
Saldo	14.127.676,91	14.966.242,86	15.551.859,02	16.073.728,41	16.613.851,38	17.173.166,07
<b>Investerings</b>						
Uitgaven	0,00	0,00	0,00	0,00	0,00	0,00
Ontvangsten	0,00	0,00	0,00	0,00	0,00	0,00
Saldo	0,00	0,00	0,00	0,00	0,00	0,00
<b>Financiering</b>						
Uitgaven	0,00	0,00	0,00	0,00	0,00	0,00
Ontvangsten	0,00	0,00	0,00	0,00	0,00	0,00
Saldo	0,00	0,00	0,00	0,00	0,00	0,00



## Actie: ACS39: Fondsen

	2020	2021	2022	2023	2024	2025
<b>Exploitatie</b>						
Uitgaven	0,00	0,00	0,00	0,00	0,00	0,00
Ontvangsten	14.127.676,91	14.966.242,86	15.551.859,02	16.073.728,41	16.613.851,38	17.173.166,07
Saldo	14.127.676,91	14.966.242,86	15.551.859,02	16.073.728,41	16.613.851,38	17.173.166,07
<b>Investerings</b>						
Uitgaven	0,00	0,00	0,00	0,00	0,00	0,00
Ontvangsten	0,00	0,00	0,00	0,00	0,00	0,00
Saldo	0,00	0,00	0,00	0,00	0,00	0,00
<b>Financiering</b>						
Uitgaven	0,00	0,00	0,00	0,00	0,00	0,00
Ontvangsten	0,00	0,00	0,00	0,00	0,00	0,00
Saldo	0,00	0,00	0,00	0,00	0,00	0,00

## Actieplan: APS26: Financiën - Belastingen geïnd door hogere overheid - overzicht

	2020	2021	2022	2023	2024	2025
<b>Exploitatie</b>						
Uitgaven	100.503,09	101.457,73	103.515,15	105.067,87	106.643,89	108.243,55
Ontvangsten	22.316.143,68	22.415.588,14	22.805.369,45	23.147.442,49	23.494.646,63	23.847.058,83
Saldo	22.215.640,59	22.314.130,41	22.701.854,30	23.042.374,62	23.388.002,74	23.738.815,28
<b>Investerings</b>						
Uitgaven	0,00	0,00	0,00	0,00	0,00	0,00
Ontvangsten	0,00	0,00	0,00	0,00	0,00	0,00
Saldo	0,00	0,00	0,00	0,00	0,00	0,00
<b>Financiering</b>						
Uitgaven	0,00	0,00	0,00	0,00	0,00	0,00
Ontvangsten	0,00	0,00	0,00	0,00	0,00	0,00
Saldo	0,00	0,00	0,00	0,00	0,00	0,00

## Actie: ACS40: Belastingen geïnd door hogere overheid

	2020	2021	2022	2023	2024	2025
<b>Exploitatie</b>						
Uitgaven	100.503,09	101.457,73	103.515,15	105.067,87	106.643,89	108.243,55
Ontvangsten	22.316.143,68	22.415.588,14	22.805.369,45	23.147.442,49	23.494.646,63	23.847.058,83
Saldo	22.215.640,59	22.314.130,41	22.701.854,30	23.042.374,62	23.388.002,74	23.738.815,28
<b>Investerings</b>						
Uitgaven	0,00	0,00	0,00	0,00	0,00	0,00
Ontvangsten	0,00	0,00	0,00	0,00	0,00	0,00
Saldo	0,00	0,00	0,00	0,00	0,00	0,00
<b>Financiering</b>						
Uitgaven	0,00	0,00	0,00	0,00	0,00	0,00
Ontvangsten	0,00	0,00	0,00	0,00	0,00	0,00
Saldo	0,00	0,00	0,00	0,00	0,00	0,00

## Actieplan: APS27: Financiën - Lokale belastingen - overzicht

	2020	2021	2022	2023	2024	2025
<b>Exploitatie</b>						
Uitgaven	75.000,00	75.000,00	75.000,00	75.000,00	75.000,00	75.000,00
Ontvangsten	1.079.395,00	1.079.830,00	1.079.830,00	1.080.274,00	1.080.274,00	1.080.727,00
Saldo	1.004.395,00	1.004.830,00	1.004.830,00	1.005.274,00	1.005.274,00	1.005.727,00
<b>Investerings</b>						
Uitgaven	0,00	0,00	0,00	0,00	0,00	0,00
Ontvangsten	0,00	0,00	0,00	0,00	0,00	0,00
Saldo	0,00	0,00	0,00	0,00	0,00	0,00
<b>Financiering</b>						
Uitgaven	0,00	0,00	0,00	0,00	0,00	0,00
Ontvangsten	0,00	0,00	0,00	0,00	0,00	0,00
Saldo	0,00	0,00	0,00	0,00	0,00	0,00

### Actie: ACS41: Lokale belastingen

	2020	2021	2022	2023	2024	2025
<b>Exploitatie</b>						
Uitgaven	75.000,00	75.000,00	75.000,00	75.000,00	75.000,00	75.000,00
Ontvangsten	1.079.395,00	1.079.830,00	1.079.830,00	1.080.274,00	1.080.274,00	1.080.727,00
Saldo	1.004.395,00	1.004.830,00	1.004.830,00	1.005.274,00	1.005.274,00	1.005.727,00
<b>Investerings</b>						
Uitgaven	0,00	0,00	0,00	0,00	0,00	0,00
Ontvangsten	0,00	0,00	0,00	0,00	0,00	0,00
Saldo	0,00	0,00	0,00	0,00	0,00	0,00
<b>Financiering</b>						
Uitgaven	0,00	0,00	0,00	0,00	0,00	0,00
Ontvangsten	0,00	0,00	0,00	0,00	0,00	0,00
Saldo	0,00	0,00	0,00	0,00	0,00	0,00

### Actieplan: APS28: Financiën - Leningen en leasing - overzicht

	2020	2021	2022	2023	2024	2025
<b>Exploitatie</b>						
Uitgaven	461.967,00	539.845,00	748.020,00	956.197,00	1.144.033,00	1.261.873,00
Ontvangsten	0,00	0,00	0,00	0,00	0,00	0,00
Saldo	-461.967,00	-539.845,00	-748.020,00	-956.197,00	-1.144.033,00	-1.261.873,00
<b>Investerings</b>						
Uitgaven	0,00	0,00	0,00	0,00	0,00	0,00
Ontvangsten	0,00	0,00	0,00	0,00	0,00	0,00
Saldo	0,00	0,00	0,00	0,00	0,00	0,00
<b>Financiering</b>						
Uitgaven	1.337.823,00	1.527.141,00	2.019.619,00	2.428.126,00	2.764.222,00	3.035.087,00
Ontvangsten	104.198,27	6.107.761,41	12.081.206,31	10.084.115,51	8.087.130,91	6.090.256,45
Saldo	-1.233.624,73	4.580.620,41	10.061.587,31	7.655.989,51	5.322.908,91	3.055.169,45

### Actie: ACS42: Leningen en leasing

	2020	2021	2022	2023	2024	2025
<b>Exploitatie</b>						
Uitgaven	461.967,00	539.845,00	748.020,00	956.197,00	1.144.033,00	1.261.873,00
Ontvangsten	0,00	0,00	0,00	0,00	0,00	0,00
Saldo	-461.967,00	-539.845,00	-748.020,00	-956.197,00	-1.144.033,00	-1.261.873,00
<b>Investerings</b>						
Uitgaven	0,00	0,00	0,00	0,00	0,00	0,00
Ontvangsten	0,00	0,00	0,00	0,00	0,00	0,00
Saldo	0,00	0,00	0,00	0,00	0,00	0,00
<b>Financiering</b>						
Uitgaven	1.337.823,00	1.527.141,00	2.019.619,00	2.428.126,00	2.764.222,00	3.035.087,00
Ontvangsten	104.198,27	6.107.761,41	12.081.206,31	10.084.115,51	8.087.130,91	6.090.256,45
Saldo	-1.233.624,73	4.580.620,41	10.061.587,31	7.655.989,51	5.322.908,91	3.055.169,45

## Actieplan: APS29: Financiën - Deelnemingen en beleggingen - overzicht

	2020	2021	2022	2023	2024	2025
<b>Exploitatie</b>						
Uitgaven	20.000,00	20.000,00	20.000,00	20.000,00	20.000,00	20.000,00
Ontvangsten	2.605.376,60	2.605.376,60	2.605.376,60	2.605.376,60	2.605.376,60	2.605.376,60
Saldo	2.585.376,60	2.585.376,60	2.585.376,60	2.585.376,60	2.585.376,60	2.585.376,60
<b>Investerings</b>						
Uitgaven	0,00	0,00	0,00	0,00	0,00	0,00
Ontvangsten	0,00	0,00	0,00	0,00	0,00	0,00
Saldo	0,00	0,00	0,00	0,00	0,00	0,00
<b>Financiering</b>						
Uitgaven	0,00	0,00	0,00	0,00	0,00	0,00
Ontvangsten	0,00	0,00	0,00	0,00	0,00	0,00
Saldo	0,00	0,00	0,00	0,00	0,00	0,00

## Actie: ACS43: Deelnemingen en beleggingen

	2020	2021	2022	2023	2024	2025
<b>Exploitatie</b>						
Uitgaven	20.000,00	20.000,00	20.000,00	20.000,00	20.000,00	20.000,00
Ontvangsten	2.605.376,60	2.605.376,60	2.605.376,60	2.605.376,60	2.605.376,60	2.605.376,60
Saldo	2.585.376,60	2.585.376,60	2.585.376,60	2.585.376,60	2.585.376,60	2.585.376,60
<b>Investerings</b>						
Uitgaven	0,00	0,00	0,00	0,00	0,00	0,00
Ontvangsten	0,00	0,00	0,00	0,00	0,00	0,00
Saldo	0,00	0,00	0,00	0,00	0,00	0,00
<b>Financiering</b>						
Uitgaven	0,00	0,00	0,00	0,00	0,00	0,00
Ontvangsten	0,00	0,00	0,00	0,00	0,00	0,00
Saldo	0,00	0,00	0,00	0,00	0,00	0,00

## Beleidsdoelstelling: OBS11: Grondgebiedszaken

	2020	2021	2022	2023	2024	2025
<b>Exploitatie</b>						
Uitgaven	9.007.281,87	8.962.159,23	9.109.406,16	9.273.739,96	9.419.697,63	9.542.259,87
Ontvangsten	4.560.286,88	4.636.621,27	4.725.557,62	4.737.116,97	4.825.820,91	4.904.182,91
Saldo	-4.446.994,99	-4.325.537,96	-4.383.848,54	-4.536.622,99	-4.593.876,72	-4.638.076,96
<b>Investerings</b>						
Uitgaven	2.175.850,00	1.705.510,00	1.454.500,00	930.000,00	899.000,00	870.000,00
Ontvangsten	70.000,00	311.000,00	311.000,00	70.000,00	70.000,00	70.000,00
Saldo	-2.105.850,00	-1.394.510,00	-1.143.500,00	-860.000,00	-829.000,00	-800.000,00
<b>Financiering</b>						
Uitgaven	35,02	36,50	38,04	39,66	41,35	43,11
Ontvangsten	0,00	0,00	0,00	0,00	0,00	0,00
Saldo	-35,02	-36,50	-38,04	-39,66	-41,35	-43,11

## Actieplan: APS207: Beheer en werking Openbaar Domein - overzicht

	2020	2021	2022	2023	2024	2025
<b>Exploitatie</b>						
Uitgaven	79.331,00	80.456,00	81.602,00	82.772,00	83.963,00	85.178,00
Ontvangsten	0,00	0,00	0,00	0,00	0,00	0,00
Saldo	-79.331,00	-80.456,00	-81.602,00	-82.772,00	-83.963,00	-85.178,00
<b>Investerings</b>						
Uitgaven	120.000,00	0,00	0,00	0,00	0,00	0,00
Ontvangsten	0,00	0,00	0,00	0,00	0,00	0,00
Saldo	-120.000,00	0,00	0,00	0,00	0,00	0,00
<b>Financiering</b>						
Uitgaven	0,00	0,00	0,00	0,00	0,00	0,00
Ontvangsten	0,00	0,00	0,00	0,00	0,00	0,00
Saldo	0,00	0,00	0,00	0,00	0,00	0,00

### Actie: ACS430: Openbaar Domein - Beheer en werking

	2020	2021	2022	2023	2024	2025
<b>Exploitatie</b>						
Uitgaven	79.331,00	80.456,00	81.602,00	82.772,00	83.963,00	85.178,00
Ontvangsten	0,00	0,00	0,00	0,00	0,00	0,00
Saldo	-79.331,00	-80.456,00	-81.602,00	-82.772,00	-83.963,00	-85.178,00
<b>Investerings</b>						
Uitgaven	120.000,00	0,00	0,00	0,00	0,00	0,00
Ontvangsten	0,00	0,00	0,00	0,00	0,00	0,00
Saldo	-120.000,00	0,00	0,00	0,00	0,00	0,00
<b>Financiering</b>						
Uitgaven	0,00	0,00	0,00	0,00	0,00	0,00
Ontvangsten	0,00	0,00	0,00	0,00	0,00	0,00
Saldo	0,00	0,00	0,00	0,00	0,00	0,00

### Actieplan: APS30: GGZ - Beheer en werking TD - overzicht

	2020	2021	2022	2023	2024	2025
<b>Exploitatie</b>						
Uitgaven	2.865.242,54	2.942.307,07	3.012.513,54	3.093.026,91	3.174.678,48	3.240.984,48
Ontvangsten	361.524,16	365.772,77	376.677,53	391.046,75	399.039,42	399.039,42
Saldo	-2.503.718,38	-2.576.534,30	-2.635.836,01	-2.701.980,16	-2.775.639,06	-2.841.945,06
<b>Investerings</b>						
Uitgaven	52.000,00	16.000,00	135.000,00	5.000,00	5.000,00	5.000,00
Ontvangsten	0,00	0,00	0,00	0,00	0,00	0,00
Saldo	-52.000,00	-16.000,00	-135.000,00	-5.000,00	-5.000,00	-5.000,00
<b>Financiering</b>						
Uitgaven	0,00	0,00	0,00	0,00	0,00	0,00
Ontvangsten	0,00	0,00	0,00	0,00	0,00	0,00
Saldo	0,00	0,00	0,00	0,00	0,00	0,00

### Actie: ACS44: TD - Beheer en werking

	2020	2021	2022	2023	2024	2025
<b>Exploitatie</b>						
Uitgaven	2.865.242,54	2.942.307,07	3.012.513,54	3.093.026,91	3.174.678,48	3.240.984,48
Ontvangsten	361.524,16	365.772,77	376.677,53	391.046,75	399.039,42	399.039,42
Saldo	-2.503.718,38	-2.576.534,30	-2.635.836,01	-2.701.980,16	-2.775.639,06	-2.841.945,06
<b>Investerings</b>						
Uitgaven	52.000,00	16.000,00	135.000,00	5.000,00	5.000,00	5.000,00
Ontvangsten	0,00	0,00	0,00	0,00	0,00	0,00
Saldo	-52.000,00	-16.000,00	-135.000,00	-5.000,00	-5.000,00	-5.000,00
<b>Financiering</b>						
Uitgaven	0,00	0,00	0,00	0,00	0,00	0,00
Ontvangsten	0,00	0,00	0,00	0,00	0,00	0,00
Saldo	0,00	0,00	0,00	0,00	0,00	0,00

## Actieplan: APS31: GGZ - Beheer en werking\_GD - overzicht

	2020	2021	2022	2023	2024	2025
<b>Exploitatie</b>						
Uitgaven	2.381.203,86	2.439.208,17	2.493.571,17	2.554.249,22	2.615.937,01	2.669.092,01
Ontvangsten	415.970,74	418.432,52	424.751,11	433.077,24	437.708,51	437.708,51
Saldo	-1.965.233,12	-2.020.775,65	-2.068.820,06	-2.121.171,98	-2.178.228,50	-2.231.383,50
<b>Investerings</b>						
Uitgaven	135.000,00	155.000,00	104.500,00	60.000,00	29.000,00	0,00
Ontvangsten	0,00	0,00	0,00	0,00	0,00	0,00
Saldo	-135.000,00	-155.000,00	-104.500,00	-60.000,00	-29.000,00	0,00
<b>Financiering</b>						
Uitgaven	0,00	0,00	0,00	0,00	0,00	0,00
Ontvangsten	0,00	0,00	0,00	0,00	0,00	0,00
Saldo	0,00	0,00	0,00	0,00	0,00	0,00

## Actie: ACS46: GD - Beheer en werking

	2020	2021	2022	2023	2024	2025
<b>Exploitatie</b>						
Uitgaven	2.381.203,86	2.439.208,17	2.493.571,17	2.554.249,22	2.615.937,01	2.669.092,01
Ontvangsten	415.970,74	418.432,52	424.751,11	433.077,24	437.708,51	437.708,51
Saldo	-1.965.233,12	-2.020.775,65	-2.068.820,06	-2.121.171,98	-2.178.228,50	-2.231.383,50
<b>Investerings</b>						
Uitgaven	135.000,00	155.000,00	104.500,00	60.000,00	29.000,00	0,00
Ontvangsten	0,00	0,00	0,00	0,00	0,00	0,00
Saldo	-135.000,00	-155.000,00	-104.500,00	-60.000,00	-29.000,00	0,00
<b>Financiering</b>						
Uitgaven	0,00	0,00	0,00	0,00	0,00	0,00
Ontvangsten	0,00	0,00	0,00	0,00	0,00	0,00
Saldo	0,00	0,00	0,00	0,00	0,00	0,00

## Actieplan: APS32: Wegen - overzicht

	2020	2021	2022	2023	2024	2025
<b>Exploitatie</b>						
Uitgaven	358.300,00	358.300,00	358.300,00	358.300,00	358.300,00	358.300,00
Ontvangsten	0,00	0,00	0,00	0,00	0,00	0,00
Saldo	-358.300,00	-358.300,00	-358.300,00	-358.300,00	-358.300,00	-358.300,00
<b>Investerings</b>						
Uitgaven	485.000,00	485.000,00	485.000,00	485.000,00	485.000,00	485.000,00
Ontvangsten	0,00	0,00	0,00	0,00	0,00	0,00
Saldo	-485.000,00	-485.000,00	-485.000,00	-485.000,00	-485.000,00	-485.000,00
<b>Financiering</b>						
Uitgaven	0,00	0,00	0,00	0,00	0,00	0,00
Ontvangsten	0,00	0,00	0,00	0,00	0,00	0,00
Saldo	0,00	0,00	0,00	0,00	0,00	0,00

## Actie: ACS47: Wegen

	2020	2021	2022	2023	2024	2025
<b>Exploitatie</b>						
Uitgaven	358.300,00	358.300,00	358.300,00	358.300,00	358.300,00	358.300,00
Ontvangsten	0,00	0,00	0,00	0,00	0,00	0,00
Saldo	-358.300,00	-358.300,00	-358.300,00	-358.300,00	-358.300,00	-358.300,00
<b>Investerings</b>						
Uitgaven	485.000,00	485.000,00	485.000,00	485.000,00	485.000,00	485.000,00
Ontvangsten	0,00	0,00	0,00	0,00	0,00	0,00
Saldo	-485.000,00	-485.000,00	-485.000,00	-485.000,00	-485.000,00	-485.000,00
<b>Financiering</b>						
Uitgaven	0,00	0,00	0,00	0,00	0,00	0,00
Ontvangsten	0,00	0,00	0,00	0,00	0,00	0,00
Saldo	0,00	0,00	0,00	0,00	0,00	0,00

## Actieplan: APS33: Mobiliteit - overzicht

	2020	2021	2022	2023	2024	2025
<b>Exploitatie</b>						
Uitgaven	176.731,47	176.290,99	175.881,45	175.503,83	175.158,14	174.845,38
Ontvangsten	6.800,00	6.800,00	6.800,00	6.800,00	6.800,00	6.800,00
Saldo	-169.931,47	-169.490,99	-169.081,45	-168.703,83	-168.358,14	-168.045,38
<b>Investerings</b>						
Uitgaven	80.000,00	80.000,00	80.000,00	80.000,00	80.000,00	80.000,00
Ontvangsten	0,00	0,00	0,00	0,00	0,00	0,00
Saldo	-80.000,00	-80.000,00	-80.000,00	-80.000,00	-80.000,00	-80.000,00
<b>Financiering</b>						
Uitgaven	35,02	36,50	38,04	39,66	41,35	43,11
Ontvangsten	0,00	0,00	0,00	0,00	0,00	0,00
Saldo	-35,02	-36,50	-38,04	-39,66	-41,35	-43,11

## Actie: ACS247: Fietspaden

	2020	2021	2022	2023	2024	2025
<b>Exploitatie</b>						
Uitgaven	98.030,00	99.591,00	101.183,00	102.807,00	104.463,00	106.152,00
Ontvangsten	0,00	0,00	0,00	0,00	0,00	0,00
Saldo	-98.030,00	-99.591,00	-101.183,00	-102.807,00	-104.463,00	-106.152,00
<b>Investerings</b>						
Uitgaven	40.000,00	40.000,00	40.000,00	40.000,00	40.000,00	40.000,00
Ontvangsten	0,00	0,00	0,00	0,00	0,00	0,00
Saldo	-40.000,00	-40.000,00	-40.000,00	-40.000,00	-40.000,00	-40.000,00
<b>Financiering</b>						
Uitgaven	0,00	0,00	0,00	0,00	0,00	0,00
Ontvangsten	0,00	0,00	0,00	0,00	0,00	0,00
Saldo	0,00	0,00	0,00	0,00	0,00	0,00

## Actie: ACS67: Mobiliteit

	2020	2021	2022	2023	2024	2025
<b>Exploitatie</b>						
Uitgaven	78.701,47	76.699,99	74.698,45	72.696,83	70.695,14	68.693,38
Ontvangsten	6.800,00	6.800,00	6.800,00	6.800,00	6.800,00	6.800,00
Saldo	-71.901,47	-69.899,99	-67.898,45	-65.896,83	-63.895,14	-61.893,38
<b>Investerings</b>						
Uitgaven	40.000,00	40.000,00	40.000,00	40.000,00	40.000,00	40.000,00
Ontvangsten	0,00	0,00	0,00	0,00	0,00	0,00
Saldo	-40.000,00	-40.000,00	-40.000,00	-40.000,00	-40.000,00	-40.000,00
<b>Financiering</b>						
Uitgaven	35,02	36,50	38,04	39,66	41,35	43,11
Ontvangsten	0,00	0,00	0,00	0,00	0,00	0,00
Saldo	-35,02	-36,50	-38,04	-39,66	-41,35	-43,11

## Actieplan: APS34: Parkeren - overzicht

	2020	2021	2022	2023	2024	2025
<b>Exploitatie</b>						
Uitgaven	230.652,00	228.171,00	231.778,00	235.475,00	239.264,00	243.146,00
Ontvangsten	981.580,00	981.580,00	981.580,00	981.580,00	981.580,00	981.580,00
Saldo	750.928,00	753.409,00	749.802,00	746.105,00	742.316,00	738.434,00
<b>Investerings</b>						
Uitgaven	125.000,00	0,00	0,00	0,00	0,00	0,00
Ontvangsten	0,00	0,00	0,00	0,00	0,00	0,00
Saldo	-125.000,00	0,00	0,00	0,00	0,00	0,00
<b>Financiering</b>						
Uitgaven	0,00	0,00	0,00	0,00	0,00	0,00
Ontvangsten	0,00	0,00	0,00	0,00	0,00	0,00
Saldo	0,00	0,00	0,00	0,00	0,00	0,00

## Actie: ACS231: Parking Minneplein

	2020	2021	2022	2023	2024	2025
<b>Exploitatie</b>						
Uitgaven	0,00	0,00	0,00	0,00	0,00	0,00
Ontvangsten	0,00	0,00	0,00	0,00	0,00	0,00
Saldo	0,00	0,00	0,00	0,00	0,00	0,00
<b>Investerings</b>						
Uitgaven	0,00	0,00	0,00	0,00	0,00	0,00
Ontvangsten	0,00	0,00	0,00	0,00	0,00	0,00
Saldo	0,00	0,00	0,00	0,00	0,00	0,00
<b>Financiering</b>						
Uitgaven	0,00	0,00	0,00	0,00	0,00	0,00
Ontvangsten	0,00	0,00	0,00	0,00	0,00	0,00
Saldo	0,00	0,00	0,00	0,00	0,00	0,00

## Actie: ACS232: Randparking Rijselsepoort

	2020	2021	2022	2023	2024	2025
<b>Exploitatie</b>						
Uitgaven	0,00	0,00	0,00	0,00	0,00	0,00
Ontvangsten	0,00	0,00	0,00	0,00	0,00	0,00
Saldo	0,00	0,00	0,00	0,00	0,00	0,00
<b>Investerings</b>						
Uitgaven	0,00	0,00	0,00	0,00	0,00	0,00
Ontvangsten	0,00	0,00	0,00	0,00	0,00	0,00
Saldo	0,00	0,00	0,00	0,00	0,00	0,00
<b>Financiering</b>						
Uitgaven	0,00	0,00	0,00	0,00	0,00	0,00
Ontvangsten	0,00	0,00	0,00	0,00	0,00	0,00
Saldo	0,00	0,00	0,00	0,00	0,00	0,00

## Actie: ACS436: Parking Brielen

	2020	2021	2022	2023	2024	2025
<b>Exploitatie</b>						
Uitgaven	0,00	0,00	0,00	0,00	0,00	0,00
Ontvangsten	0,00	0,00	0,00	0,00	0,00	0,00
Saldo	0,00	0,00	0,00	0,00	0,00	0,00
<b>Investerings</b>						
Uitgaven	125.000,00	0,00	0,00	0,00	0,00	0,00
Ontvangsten	0,00	0,00	0,00	0,00	0,00	0,00
Saldo	-125.000,00	0,00	0,00	0,00	0,00	0,00
<b>Financiering</b>						
Uitgaven	0,00	0,00	0,00	0,00	0,00	0,00
Ontvangsten	0,00	0,00	0,00	0,00	0,00	0,00
Saldo	0,00	0,00	0,00	0,00	0,00	0,00

## Actie: ACS71: Parkeren

	2020	2021	2022	2023	2024	2025
<b>Exploitatie</b>						
Uitgaven	230.652,00	228.171,00	231.778,00	235.475,00	239.264,00	243.146,00
Ontvangsten	981.580,00	981.580,00	981.580,00	981.580,00	981.580,00	981.580,00
Saldo	750.928,00	753.409,00	749.802,00	746.105,00	742.316,00	738.434,00
<b>Investerings</b>						
Uitgaven	0,00	0,00	0,00	0,00	0,00	0,00
Ontvangsten	0,00	0,00	0,00	0,00	0,00	0,00
Saldo	0,00	0,00	0,00	0,00	0,00	0,00
<b>Financiering</b>						
Uitgaven	0,00	0,00	0,00	0,00	0,00	0,00
Ontvangsten	0,00	0,00	0,00	0,00	0,00	0,00
Saldo	0,00	0,00	0,00	0,00	0,00	0,00



## Actie: ACS72: Opstart parkeerssystemen : aankoop automaten

	2020	2021	2022	2023	2024	2025
<b>Exploitatie</b>						
Uitgaven	0,00	0,00	0,00	0,00	0,00	0,00
Ontvangsten	0,00	0,00	0,00	0,00	0,00	0,00
Saldo	0,00	0,00	0,00	0,00	0,00	0,00
<b>Investerings</b>						
Uitgaven	0,00	0,00	0,00	0,00	0,00	0,00
Ontvangsten	0,00	0,00	0,00	0,00	0,00	0,00
Saldo	0,00	0,00	0,00	0,00	0,00	0,00
<b>Financiering</b>						
Uitgaven	0,00	0,00	0,00	0,00	0,00	0,00
Ontvangsten	0,00	0,00	0,00	0,00	0,00	0,00
Saldo	0,00	0,00	0,00	0,00	0,00	0,00

## Actieplan: APS36: Voet-, wandelpaden en opritten - overzicht

	2020	2021	2022	2023	2024	2025
<b>Exploitatie</b>						
Uitgaven	80.000,00	80.000,00	80.000,00	80.000,00	80.000,00	80.000,00
Ontvangsten	43.000,00	43.000,00	43.000,00	43.000,00	43.000,00	43.000,00
Saldo	-37.000,00	-37.000,00	-37.000,00	-37.000,00	-37.000,00	-37.000,00
<b>Investerings</b>						
Uitgaven	0,00	0,00	0,00	0,00	0,00	0,00
Ontvangsten	0,00	0,00	0,00	0,00	0,00	0,00
Saldo	0,00	0,00	0,00	0,00	0,00	0,00
<b>Financiering</b>						
Uitgaven	0,00	0,00	0,00	0,00	0,00	0,00
Ontvangsten	0,00	0,00	0,00	0,00	0,00	0,00
Saldo	0,00	0,00	0,00	0,00	0,00	0,00

## Actie: ACS76: Voet-, wandelpaden en opritten

	2020	2021	2022	2023	2024	2025
<b>Exploitatie</b>						
Uitgaven	80.000,00	80.000,00	80.000,00	80.000,00	80.000,00	80.000,00
Ontvangsten	43.000,00	43.000,00	43.000,00	43.000,00	43.000,00	43.000,00
Saldo	-37.000,00	-37.000,00	-37.000,00	-37.000,00	-37.000,00	-37.000,00
<b>Investerings</b>						
Uitgaven	0,00	0,00	0,00	0,00	0,00	0,00
Ontvangsten	0,00	0,00	0,00	0,00	0,00	0,00
Saldo	0,00	0,00	0,00	0,00	0,00	0,00
<b>Financiering</b>						
Uitgaven	0,00	0,00	0,00	0,00	0,00	0,00
Ontvangsten	0,00	0,00	0,00	0,00	0,00	0,00
Saldo	0,00	0,00	0,00	0,00	0,00	0,00

## Actieplan: APS37: Nutsleidingen en openbare verlichting - overzicht

	2020	2021	2022	2023	2024	2025
<b>Exploitatie</b>						
Uitgaven	805.643,00	601.441,00	593.870,00	586.522,00	579.403,00	572.515,00
Ontvangsten	136.940,98	136.940,98	136.940,98	136.940,98	136.940,98	136.940,98
Saldo	-668.702,02	-464.500,02	-456.929,02	-449.581,02	-442.462,02	-435.574,02
<b>Investerings</b>						
Uitgaven	216.850,00	181.510,00	130.000,00	20.000,00	20.000,00	20.000,00
Ontvangsten	0,00	0,00	0,00	0,00	0,00	0,00
Saldo	-216.850,00	-181.510,00	-130.000,00	-20.000,00	-20.000,00	-20.000,00
<b>Financiering</b>						
Uitgaven	0,00	0,00	0,00	0,00	0,00	0,00
Ontvangsten	0,00	0,00	0,00	0,00	0,00	0,00
Saldo	0,00	0,00	0,00	0,00	0,00	0,00

### Actie: ACS95: Nutsleidingen en openbare verlichting

	2020	2021	2022	2023	2024	2025
<b>Exploitatie</b>						
Uitgaven	805.643,00	601.441,00	593.870,00	586.522,00	579.403,00	572.515,00
Ontvangsten	136.940,98	136.940,98	136.940,98	136.940,98	136.940,98	136.940,98
Saldo	-668.702,02	-464.500,02	-456.929,02	-449.581,02	-442.462,02	-435.574,02
<b>Investerings</b>						
Uitgaven	216.850,00	181.510,00	130.000,00	20.000,00	20.000,00	20.000,00
Ontvangsten	0,00	0,00	0,00	0,00	0,00	0,00
Saldo	-216.850,00	-181.510,00	-130.000,00	-20.000,00	-20.000,00	-20.000,00
<b>Financiering</b>						
Uitgaven	0,00	0,00	0,00	0,00	0,00	0,00
Ontvangsten	0,00	0,00	0,00	0,00	0,00	0,00
Saldo	0,00	0,00	0,00	0,00	0,00	0,00

### Actieplan: APS38: Openbare toiletten - overzicht

	2020	2021	2022	2023	2024	2025
<b>Exploitatie</b>						
Uitgaven	20.281,00	20.525,00	20.774,00	21.027,00	21.285,00	21.549,00
Ontvangsten	0,00	0,00	0,00	0,00	0,00	0,00
Saldo	-20.281,00	-20.525,00	-20.774,00	-21.027,00	-21.285,00	-21.549,00
<b>Investerings</b>						
Uitgaven	0,00	0,00	0,00	0,00	0,00	0,00
Ontvangsten	0,00	0,00	0,00	0,00	0,00	0,00
Saldo	0,00	0,00	0,00	0,00	0,00	0,00
<b>Financiering</b>						
Uitgaven	0,00	0,00	0,00	0,00	0,00	0,00
Ontvangsten	0,00	0,00	0,00	0,00	0,00	0,00
Saldo	0,00	0,00	0,00	0,00	0,00	0,00

### Actie: ACS98: Openbare toiletten

	2020	2021	2022	2023	2024	2025
<b>Exploitatie</b>						
Uitgaven	20.281,00	20.525,00	20.774,00	21.027,00	21.285,00	21.549,00
Ontvangsten	0,00	0,00	0,00	0,00	0,00	0,00
Saldo	-20.281,00	-20.525,00	-20.774,00	-21.027,00	-21.285,00	-21.549,00
<b>Investerings</b>						
Uitgaven	0,00	0,00	0,00	0,00	0,00	0,00
Ontvangsten	0,00	0,00	0,00	0,00	0,00	0,00
Saldo	0,00	0,00	0,00	0,00	0,00	0,00
<b>Financiering</b>						
Uitgaven	0,00	0,00	0,00	0,00	0,00	0,00
Ontvangsten	0,00	0,00	0,00	0,00	0,00	0,00
Saldo	0,00	0,00	0,00	0,00	0,00	0,00

## Actieplan: APS39: Bushuisjes - overzicht

	2020	2021	2022	2023	2024	2025
<b>Exploitatie</b>						
Uitgaven	11.800,00	11.800,00	11.800,00	11.800,00	11.800,00	11.800,00
Ontvangsten	0,00	0,00	0,00	0,00	0,00	0,00
Saldo	-11.800,00	-11.800,00	-11.800,00	-11.800,00	-11.800,00	-11.800,00
<b>Investerings</b>						
Uitgaven	0,00	0,00	0,00	0,00	0,00	0,00
Ontvangsten	0,00	0,00	0,00	0,00	0,00	0,00
Saldo	0,00	0,00	0,00	0,00	0,00	0,00
<b>Financiering</b>						
Uitgaven	0,00	0,00	0,00	0,00	0,00	0,00
Ontvangsten	0,00	0,00	0,00	0,00	0,00	0,00
Saldo	0,00	0,00	0,00	0,00	0,00	0,00

## Actie: ACS99: Bushuisjes

	2020	2021	2022	2023	2024	2025
<b>Exploitatie</b>						
Uitgaven	11.800,00	11.800,00	11.800,00	11.800,00	11.800,00	11.800,00
Ontvangsten	0,00	0,00	0,00	0,00	0,00	0,00
Saldo	-11.800,00	-11.800,00	-11.800,00	-11.800,00	-11.800,00	-11.800,00
<b>Investerings</b>						
Uitgaven	0,00	0,00	0,00	0,00	0,00	0,00
Ontvangsten	0,00	0,00	0,00	0,00	0,00	0,00
Saldo	0,00	0,00	0,00	0,00	0,00	0,00
<b>Financiering</b>						
Uitgaven	0,00	0,00	0,00	0,00	0,00	0,00
Ontvangsten	0,00	0,00	0,00	0,00	0,00	0,00
Saldo	0,00	0,00	0,00	0,00	0,00	0,00

## Actieplan: APS40: Signalisatie - overzicht

	2020	2021	2022	2023	2024	2025
<b>Exploitatie</b>						
Uitgaven	63.700,00	63.700,00	63.700,00	63.700,00	63.700,00	63.700,00
Ontvangsten	5.000,00	5.000,00	5.000,00	5.000,00	5.000,00	5.000,00
Saldo	-58.700,00	-58.700,00	-58.700,00	-58.700,00	-58.700,00	-58.700,00
<b>Investerings</b>						
Uitgaven	75.000,00	75.000,00	75.000,00	75.000,00	75.000,00	75.000,00
Ontvangsten	0,00	0,00	0,00	0,00	0,00	0,00
Saldo	-75.000,00	-75.000,00	-75.000,00	-75.000,00	-75.000,00	-75.000,00
<b>Financiering</b>						
Uitgaven	0,00	0,00	0,00	0,00	0,00	0,00
Ontvangsten	0,00	0,00	0,00	0,00	0,00	0,00
Saldo	0,00	0,00	0,00	0,00	0,00	0,00

## Actie: ACS100: Signalisatie

	2020	2021	2022	2023	2024	2025
<b>Exploitatie</b>						
Uitgaven	63.700,00	63.700,00	63.700,00	63.700,00	63.700,00	63.700,00
Ontvangsten	5.000,00	5.000,00	5.000,00	5.000,00	5.000,00	5.000,00
Saldo	-58.700,00	-58.700,00	-58.700,00	-58.700,00	-58.700,00	-58.700,00
<b>Investerings</b>						
Uitgaven	75.000,00	75.000,00	75.000,00	75.000,00	75.000,00	75.000,00
Ontvangsten	0,00	0,00	0,00	0,00	0,00	0,00
Saldo	-75.000,00	-75.000,00	-75.000,00	-75.000,00	-75.000,00	-75.000,00
<b>Financiering</b>						
Uitgaven	0,00	0,00	0,00	0,00	0,00	0,00
Ontvangsten	0,00	0,00	0,00	0,00	0,00	0,00
Saldo	0,00	0,00	0,00	0,00	0,00	0,00

## Actieplan: APS41: Feestelijkheden - overzicht

	2020	2021	2022	2023	2024	2025
<b>Exploitatie</b>						
Uitgaven	64.000,00	64.000,00	64.000,00	64.000,00	64.000,00	64.000,00
Ontvangsten	0,00	0,00	0,00	0,00	0,00	0,00
Saldo	-64.000,00	-64.000,00	-64.000,00	-64.000,00	-64.000,00	-64.000,00
<b>Investerings</b>						
Uitgaven	32.000,00	43.000,00	0,00	0,00	0,00	0,00
Ontvangsten	0,00	0,00	0,00	0,00	0,00	0,00
Saldo	-32.000,00	-43.000,00	0,00	0,00	0,00	0,00
<b>Financiering</b>						
Uitgaven	0,00	0,00	0,00	0,00	0,00	0,00
Ontvangsten	0,00	0,00	0,00	0,00	0,00	0,00
Saldo	0,00	0,00	0,00	0,00	0,00	0,00

## Actie: ACS103: Feestelijkheden

	2020	2021	2022	2023	2024	2025
<b>Exploitatie</b>						
Uitgaven	64.000,00	64.000,00	64.000,00	64.000,00	64.000,00	64.000,00
Ontvangsten	0,00	0,00	0,00	0,00	0,00	0,00
Saldo	-64.000,00	-64.000,00	-64.000,00	-64.000,00	-64.000,00	-64.000,00
<b>Investerings</b>						
Uitgaven	32.000,00	43.000,00	0,00	0,00	0,00	0,00
Ontvangsten	0,00	0,00	0,00	0,00	0,00	0,00
Saldo	-32.000,00	-43.000,00	0,00	0,00	0,00	0,00
<b>Financiering</b>						
Uitgaven	0,00	0,00	0,00	0,00	0,00	0,00
Ontvangsten	0,00	0,00	0,00	0,00	0,00	0,00
Saldo	0,00	0,00	0,00	0,00	0,00	0,00

## Actieplan: APS42: Waterbeheersing - overzicht

	2020	2021	2022	2023	2024	2025
<b>Exploitatie</b>						
Uitgaven	30.000,00	30.000,00	30.000,00	30.000,00	30.000,00	30.000,00
Ontvangsten	0,00	0,00	0,00	0,00	0,00	0,00
Saldo	-30.000,00	-30.000,00	-30.000,00	-30.000,00	-30.000,00	-30.000,00
<b>Investerings</b>						
Uitgaven	0,00	0,00	0,00	0,00	0,00	0,00
Ontvangsten	0,00	0,00	0,00	0,00	0,00	0,00
Saldo	0,00	0,00	0,00	0,00	0,00	0,00
<b>Financiering</b>						
Uitgaven	0,00	0,00	0,00	0,00	0,00	0,00
Ontvangsten	0,00	0,00	0,00	0,00	0,00	0,00
Saldo	0,00	0,00	0,00	0,00	0,00	0,00

#### Actie: ACS106: Waterbeheersing (o.a. op onbevaarbare waterlopen)

	2020	2021	2022	2023	2024	2025
<b>Exploitatie</b>						
Uitgaven	30.000,00	30.000,00	30.000,00	30.000,00	30.000,00	30.000,00
Ontvangsten	0,00	0,00	0,00	0,00	0,00	0,00
Saldo	-30.000,00	-30.000,00	-30.000,00	-30.000,00	-30.000,00	-30.000,00
<b>Investerings</b>						
Uitgaven	0,00	0,00	0,00	0,00	0,00	0,00
Ontvangsten	0,00	0,00	0,00	0,00	0,00	0,00
Saldo	0,00	0,00	0,00	0,00	0,00	0,00
<b>Financiering</b>						
Uitgaven	0,00	0,00	0,00	0,00	0,00	0,00
Ontvangsten	0,00	0,00	0,00	0,00	0,00	0,00
Saldo	0,00	0,00	0,00	0,00	0,00	0,00

#### Actieplan: APS43: Weggrachten - overzicht

	2020	2021	2022	2023	2024	2025
<b>Exploitatie</b>						
Uitgaven	160.000,00	160.000,00	160.000,00	160.000,00	160.000,00	160.000,00
Ontvangsten	0,00	0,00	0,00	0,00	0,00	0,00
Saldo	-160.000,00	-160.000,00	-160.000,00	-160.000,00	-160.000,00	-160.000,00
<b>Investerings</b>						
Uitgaven	65.000,00	65.000,00	65.000,00	65.000,00	65.000,00	65.000,00
Ontvangsten	0,00	0,00	0,00	0,00	0,00	0,00
Saldo	-65.000,00	-65.000,00	-65.000,00	-65.000,00	-65.000,00	-65.000,00
<b>Financiering</b>						
Uitgaven	0,00	0,00	0,00	0,00	0,00	0,00
Ontvangsten	0,00	0,00	0,00	0,00	0,00	0,00
Saldo	0,00	0,00	0,00	0,00	0,00	0,00

#### Actie: ACS107: Weggrachten

	2020	2021	2022	2023	2024	2025
<b>Exploitatie</b>						
Uitgaven	160.000,00	160.000,00	160.000,00	160.000,00	160.000,00	160.000,00
Ontvangsten	0,00	0,00	0,00	0,00	0,00	0,00
Saldo	-160.000,00	-160.000,00	-160.000,00	-160.000,00	-160.000,00	-160.000,00
<b>Investerings</b>						
Uitgaven	65.000,00	65.000,00	65.000,00	65.000,00	65.000,00	65.000,00
Ontvangsten	0,00	0,00	0,00	0,00	0,00	0,00
Saldo	-65.000,00	-65.000,00	-65.000,00	-65.000,00	-65.000,00	-65.000,00
<b>Financiering</b>						
Uitgaven	0,00	0,00	0,00	0,00	0,00	0,00
Ontvangsten	0,00	0,00	0,00	0,00	0,00	0,00
Saldo	0,00	0,00	0,00	0,00	0,00	0,00

## Actieplan: APS44: Afvalwater - overzicht

	2020	2021	2022	2023	2024	2025
<b>Exploitatie</b>						
Uitgaven	703.421,00	728.630,00	753.923,00	779.301,00	783.767,00	788.322,00
Ontvangsten	2.477.799,00	2.547.423,00	2.619.136,00	2.608.000,00	2.684.080,00	2.762.442,00
Saldo	1.774.378,00	1.818.793,00	1.865.213,00	1.828.699,00	1.900.313,00	1.974.120,00
<b>Investerings</b>						
Uitgaven	630.000,00	595.000,00	130.000,00	130.000,00	130.000,00	130.000,00
Ontvangsten	70.000,00	311.000,00	311.000,00	70.000,00	70.000,00	70.000,00
Saldo	-560.000,00	-284.000,00	181.000,00	-60.000,00	-60.000,00	-60.000,00
<b>Financiering</b>						
Uitgaven	0,00	0,00	0,00	0,00	0,00	0,00
Ontvangsten	0,00	0,00	0,00	0,00	0,00	0,00
Saldo	0,00	0,00	0,00	0,00	0,00	0,00

## Actie: ACS109: Afvalwater

	2020	2021	2022	2023	2024	2025
<b>Exploitatie</b>						
Uitgaven	703.421,00	728.630,00	753.923,00	779.301,00	783.767,00	788.322,00
Ontvangsten	2.442.799,00	2.512.423,00	2.584.136,00	2.608.000,00	2.684.080,00	2.762.442,00
Saldo	1.739.378,00	1.783.793,00	1.830.213,00	1.828.699,00	1.900.313,00	1.974.120,00
<b>Investerings</b>						
Uitgaven	130.000,00	130.000,00	130.000,00	130.000,00	130.000,00	130.000,00
Ontvangsten	70.000,00	70.000,00	70.000,00	70.000,00	70.000,00	70.000,00
Saldo	-60.000,00	-60.000,00	-60.000,00	-60.000,00	-60.000,00	-60.000,00
<b>Financiering</b>						
Uitgaven	0,00	0,00	0,00	0,00	0,00	0,00
Ontvangsten	0,00	0,00	0,00	0,00	0,00	0,00
Saldo	0,00	0,00	0,00	0,00	0,00	0,00

## Actie: ACS246: Riolering 't Wieltje

	2020	2021	2022	2023	2024	2025
<b>Exploitatie</b>						
Uitgaven	0,00	0,00	0,00	0,00	0,00	0,00
Ontvangsten	0,00	0,00	0,00	0,00	0,00	0,00
Saldo	0,00	0,00	0,00	0,00	0,00	0,00
<b>Investerings</b>						
Uitgaven	0,00	0,00	0,00	0,00	0,00	0,00
Ontvangsten	0,00	0,00	0,00	0,00	0,00	0,00
Saldo	0,00	0,00	0,00	0,00	0,00	0,00
<b>Financiering</b>						
Uitgaven	0,00	0,00	0,00	0,00	0,00	0,00
Ontvangsten	0,00	0,00	0,00	0,00	0,00	0,00
Saldo	0,00	0,00	0,00	0,00	0,00	0,00

### Actie: ACS251: Collector Ieperlee-centrum

	2020	2021	2022	2023	2024	2025
<b>Exploitatie</b>						
Uitgaven	0,00	0,00	0,00	0,00	0,00	0,00
Ontvangsten	35.000,00	35.000,00	35.000,00	0,00	0,00	0,00
Saldo	35.000,00	35.000,00	35.000,00	0,00	0,00	0,00
<b>Investerings</b>						
Uitgaven	500.000,00	465.000,00	0,00	0,00	0,00	0,00
Ontvangsten	0,00	241.000,00	241.000,00	0,00	0,00	0,00
Saldo	-500.000,00	-224.000,00	241.000,00	0,00	0,00	0,00
<b>Financiering</b>						
Uitgaven	0,00	0,00	0,00	0,00	0,00	0,00
Ontvangsten	0,00	0,00	0,00	0,00	0,00	0,00
Saldo	0,00	0,00	0,00	0,00	0,00	0,00

### Actie: ACS252: Herinrichten Vandenpeereboomplein

	2020	2021	2022	2023	2024	2025
<b>Exploitatie</b>						
Uitgaven	0,00	0,00	0,00	0,00	0,00	0,00
Ontvangsten	0,00	0,00	0,00	0,00	0,00	0,00
Saldo	0,00	0,00	0,00	0,00	0,00	0,00
<b>Investerings</b>						
Uitgaven	0,00	0,00	0,00	0,00	0,00	0,00
Ontvangsten	0,00	0,00	0,00	0,00	0,00	0,00
Saldo	0,00	0,00	0,00	0,00	0,00	0,00
<b>Financiering</b>						
Uitgaven	0,00	0,00	0,00	0,00	0,00	0,00
Ontvangsten	0,00	0,00	0,00	0,00	0,00	0,00
Saldo	0,00	0,00	0,00	0,00	0,00	0,00

### Actie: ACS260: Riolering Zonnebeekseweg

	2020	2021	2022	2023	2024	2025
<b>Exploitatie</b>						
Uitgaven	0,00	0,00	0,00	0,00	0,00	0,00
Ontvangsten	0,00	0,00	0,00	0,00	0,00	0,00
Saldo	0,00	0,00	0,00	0,00	0,00	0,00
<b>Investerings</b>						
Uitgaven	0,00	0,00	0,00	0,00	0,00	0,00
Ontvangsten	0,00	0,00	0,00	0,00	0,00	0,00
Saldo	0,00	0,00	0,00	0,00	0,00	0,00
<b>Financiering</b>						
Uitgaven	0,00	0,00	0,00	0,00	0,00	0,00
Ontvangsten	0,00	0,00	0,00	0,00	0,00	0,00
Saldo	0,00	0,00	0,00	0,00	0,00	0,00

## Actie: ACS261: Riolering Grote Branderstraat en Zevekotestraat

	2020	2021	2022	2023	2024	2025
<b>Exploitatie</b>						
Uitgaven	0,00	0,00	0,00	0,00	0,00	0,00
Ontvangsten	0,00	0,00	0,00	0,00	0,00	0,00
Saldo	0,00	0,00	0,00	0,00	0,00	0,00
<b>Investerings</b>						
Uitgaven	0,00	0,00	0,00	0,00	0,00	0,00
Ontvangsten	0,00	0,00	0,00	0,00	0,00	0,00
Saldo	0,00	0,00	0,00	0,00	0,00	0,00
<b>Financiering</b>						
Uitgaven	0,00	0,00	0,00	0,00	0,00	0,00
Ontvangsten	0,00	0,00	0,00	0,00	0,00	0,00
Saldo	0,00	0,00	0,00	0,00	0,00	0,00

## Actie: ACS394: Rioleringswerken Pilkem

	2020	2021	2022	2023	2024	2025
<b>Exploitatie</b>						
Uitgaven	0,00	0,00	0,00	0,00	0,00	0,00
Ontvangsten	0,00	0,00	0,00	0,00	0,00	0,00
Saldo	0,00	0,00	0,00	0,00	0,00	0,00
<b>Investerings</b>						
Uitgaven	0,00	0,00	0,00	0,00	0,00	0,00
Ontvangsten	0,00	0,00	0,00	0,00	0,00	0,00
Saldo	0,00	0,00	0,00	0,00	0,00	0,00
<b>Financiering</b>						
Uitgaven	0,00	0,00	0,00	0,00	0,00	0,00
Ontvangsten	0,00	0,00	0,00	0,00	0,00	0,00
Saldo	0,00	0,00	0,00	0,00	0,00	0,00

## Actieplan: APS45: Parken en plantsoenen - overzicht

	2020	2021	2022	2023	2024	2025
<b>Exploitatie</b>						
Uitgaven	684.550,00	684.550,00	684.550,00	684.550,00	684.550,00	684.550,00
Ontvangsten	25.050,00	25.050,00	25.050,00	25.050,00	25.050,00	25.050,00
Saldo	-659.500,00	-659.500,00	-659.500,00	-659.500,00	-659.500,00	-659.500,00
<b>Investerings</b>						
Uitgaven	160.000,00	10.000,00	10.000,00	10.000,00	10.000,00	10.000,00
Ontvangsten	0,00	0,00	0,00	0,00	0,00	0,00
Saldo	-160.000,00	-10.000,00	-10.000,00	-10.000,00	-10.000,00	-10.000,00
<b>Financiering</b>						
Uitgaven	0,00	0,00	0,00	0,00	0,00	0,00
Ontvangsten	0,00	0,00	0,00	0,00	0,00	0,00
Saldo	0,00	0,00	0,00	0,00	0,00	0,00



## Actie: ACS111: Parken en plantsoenen

	2020	2021	2022	2023	2024	2025
<b>Exploitatie</b>						
Uitgaven	684.550,00	684.550,00	684.550,00	684.550,00	684.550,00	684.550,00
Ontvangsten	25.050,00	25.050,00	25.050,00	25.050,00	25.050,00	25.050,00
Saldo	-659.500,00	-659.500,00	-659.500,00	-659.500,00	-659.500,00	-659.500,00
<b>Investerings</b>						
Uitgaven	160.000,00	10.000,00	10.000,00	10.000,00	10.000,00	10.000,00
Ontvangsten	0,00	0,00	0,00	0,00	0,00	0,00
Saldo	-160.000,00	-10.000,00	-10.000,00	-10.000,00	-10.000,00	-10.000,00
<b>Financiering</b>						
Uitgaven	0,00	0,00	0,00	0,00	0,00	0,00
Ontvangsten	0,00	0,00	0,00	0,00	0,00	0,00
Saldo	0,00	0,00	0,00	0,00	0,00	0,00

## Actieplan: APS46: Begraafplaatsen - overzicht

	2020	2021	2022	2023	2024	2025
<b>Exploitatie</b>						
Uitgaven	217.075,00	217.179,00	217.286,00	217.394,00	217.505,00	217.618,00
Ontvangsten	95.250,00	95.250,00	95.250,00	95.250,00	95.250,00	95.250,00
Saldo	-121.825,00	-121.929,00	-122.036,00	-122.144,00	-122.255,00	-122.368,00
<b>Investerings</b>						
Uitgaven	0,00	0,00	0,00	0,00	0,00	0,00
Ontvangsten	0,00	0,00	0,00	0,00	0,00	0,00
Saldo	0,00	0,00	0,00	0,00	0,00	0,00
<b>Financiering</b>						
Uitgaven	0,00	0,00	0,00	0,00	0,00	0,00
Ontvangsten	0,00	0,00	0,00	0,00	0,00	0,00
Saldo	0,00	0,00	0,00	0,00	0,00	0,00

## Actie: ACS112: Begraafplaatsen

	2020	2021	2022	2023	2024	2025
<b>Exploitatie</b>						
Uitgaven	217.075,00	217.179,00	217.286,00	217.394,00	217.505,00	217.618,00
Ontvangsten	95.250,00	95.250,00	95.250,00	95.250,00	95.250,00	95.250,00
Saldo	-121.825,00	-121.929,00	-122.036,00	-122.144,00	-122.255,00	-122.368,00
<b>Investerings</b>						
Uitgaven	0,00	0,00	0,00	0,00	0,00	0,00
Ontvangsten	0,00	0,00	0,00	0,00	0,00	0,00
Saldo	0,00	0,00	0,00	0,00	0,00	0,00
<b>Financiering</b>						
Uitgaven	0,00	0,00	0,00	0,00	0,00	0,00
Ontvangsten	0,00	0,00	0,00	0,00	0,00	0,00
Saldo	0,00	0,00	0,00	0,00	0,00	0,00

### Actie: ACS230: Kerkhof Zillebeke

	2020	2021	2022	2023	2024	2025
<b>Exploitatie</b>						
Uitgaven	0,00	0,00	0,00	0,00	0,00	0,00
Ontvangsten	0,00	0,00	0,00	0,00	0,00	0,00
Saldo	0,00	0,00	0,00	0,00	0,00	0,00
<b>Investerings</b>						
Uitgaven	0,00	0,00	0,00	0,00	0,00	0,00
Ontvangsten	0,00	0,00	0,00	0,00	0,00	0,00
Saldo	0,00	0,00	0,00	0,00	0,00	0,00
<b>Financiering</b>						
Uitgaven	0,00	0,00	0,00	0,00	0,00	0,00
Ontvangsten	0,00	0,00	0,00	0,00	0,00	0,00
Saldo	0,00	0,00	0,00	0,00	0,00	0,00

### Actie: ACS392: Omvorming begraafplaatsen

	2020	2021	2022	2023	2024	2025
<b>Exploitatie</b>						
Uitgaven	0,00	0,00	0,00	0,00	0,00	0,00
Ontvangsten	0,00	0,00	0,00	0,00	0,00	0,00
Saldo	0,00	0,00	0,00	0,00	0,00	0,00
<b>Investerings</b>						
Uitgaven	0,00	0,00	0,00	0,00	0,00	0,00
Ontvangsten	0,00	0,00	0,00	0,00	0,00	0,00
Saldo	0,00	0,00	0,00	0,00	0,00	0,00
<b>Financiering</b>						
Uitgaven	0,00	0,00	0,00	0,00	0,00	0,00
Ontvangsten	0,00	0,00	0,00	0,00	0,00	0,00
Saldo	0,00	0,00	0,00	0,00	0,00	0,00

### Actieplan: APS47: Vestingen en monumenten - overzicht

	2020	2021	2022	2023	2024	2025
<b>Exploitatie</b>						
Uitgaven	47.000,00	47.102,00	47.206,00	47.312,00	47.420,00	47.530,00
Ontvangsten	372,00	372,00	372,00	372,00	372,00	372,00
Saldo	-46.628,00	-46.730,00	-46.834,00	-46.940,00	-47.048,00	-47.158,00
<b>Investerings</b>						
Uitgaven	0,00	0,00	240.000,00	0,00	0,00	0,00
Ontvangsten	0,00	0,00	0,00	0,00	0,00	0,00
Saldo	0,00	0,00	-240.000,00	0,00	0,00	0,00
<b>Financiering</b>						
Uitgaven	0,00	0,00	0,00	0,00	0,00	0,00
Ontvangsten	0,00	0,00	0,00	0,00	0,00	0,00
Saldo	0,00	0,00	0,00	0,00	0,00	0,00

## Actie: ACS113: Vestingen en monumenten

	2020	2021	2022	2023	2024	2025
<b>Exploitatie</b>						
Uitgaven	44.500,00	44.602,00	44.706,00	44.812,00	44.920,00	45.030,00
Ontvangsten	372,00	372,00	372,00	372,00	372,00	372,00
Saldo	-44.128,00	-44.230,00	-44.334,00	-44.440,00	-44.548,00	-44.658,00
<b>Investerings</b>						
Uitgaven	0,00	0,00	240.000,00	0,00	0,00	0,00
Ontvangsten	0,00	0,00	0,00	0,00	0,00	0,00
Saldo	0,00	0,00	-240.000,00	0,00	0,00	0,00
<b>Financiering</b>						
Uitgaven	0,00	0,00	0,00	0,00	0,00	0,00
Ontvangsten	0,00	0,00	0,00	0,00	0,00	0,00
Saldo	0,00	0,00	0,00	0,00	0,00	0,00

## Actie: ACS233: Wandelpaden Vestingen

	2020	2021	2022	2023	2024	2025
<b>Exploitatie</b>						
Uitgaven	0,00	0,00	0,00	0,00	0,00	0,00
Ontvangsten	0,00	0,00	0,00	0,00	0,00	0,00
Saldo	0,00	0,00	0,00	0,00	0,00	0,00
<b>Investerings</b>						
Uitgaven	0,00	0,00	0,00	0,00	0,00	0,00
Ontvangsten	0,00	0,00	0,00	0,00	0,00	0,00
Saldo	0,00	0,00	0,00	0,00	0,00	0,00
<b>Financiering</b>						
Uitgaven	0,00	0,00	0,00	0,00	0,00	0,00
Ontvangsten	0,00	0,00	0,00	0,00	0,00	0,00
Saldo	0,00	0,00	0,00	0,00	0,00	0,00

## Actie: ACS242: Restauratie Vieringstorens Belfort

	2020	2021	2022	2023	2024	2025
<b>Exploitatie</b>						
Uitgaven	0,00	0,00	0,00	0,00	0,00	0,00
Ontvangsten	0,00	0,00	0,00	0,00	0,00	0,00
Saldo	0,00	0,00	0,00	0,00	0,00	0,00
<b>Investerings</b>						
Uitgaven	0,00	0,00	0,00	0,00	0,00	0,00
Ontvangsten	0,00	0,00	0,00	0,00	0,00	0,00
Saldo	0,00	0,00	0,00	0,00	0,00	0,00
<b>Financiering</b>						
Uitgaven	0,00	0,00	0,00	0,00	0,00	0,00
Ontvangsten	0,00	0,00	0,00	0,00	0,00	0,00
Saldo	0,00	0,00	0,00	0,00	0,00	0,00

## Actie: ACS248: Aanleg omgeving Kazematten St. Jacobs

	2020	2021	2022	2023	2024	2025
<b>Exploitatie</b>						
Uitgaven	0,00	0,00	0,00	0,00	0,00	0,00
Ontvangsten	0,00	0,00	0,00	0,00	0,00	0,00
Saldo	0,00	0,00	0,00	0,00	0,00	0,00
<b>Investerings</b>						
Uitgaven	0,00	0,00	0,00	0,00	0,00	0,00
Ontvangsten	0,00	0,00	0,00	0,00	0,00	0,00
Saldo	0,00	0,00	0,00	0,00	0,00	0,00
<b>Financiering</b>						
Uitgaven	0,00	0,00	0,00	0,00	0,00	0,00
Ontvangsten	0,00	0,00	0,00	0,00	0,00	0,00
Saldo	0,00	0,00	0,00	0,00	0,00	0,00

## Actie: ACS406: Instandhouding funerair erfgoed

	2020	2021	2022	2023	2024	2025
<b>Exploitatie</b>						
Uitgaven	2.500,00	2.500,00	2.500,00	2.500,00	2.500,00	2.500,00
Ontvangsten	0,00	0,00	0,00	0,00	0,00	0,00
Saldo	-2.500,00	-2.500,00	-2.500,00	-2.500,00	-2.500,00	-2.500,00
<b>Investerings</b>						
Uitgaven	0,00	0,00	0,00	0,00	0,00	0,00
Ontvangsten	0,00	0,00	0,00	0,00	0,00	0,00
Saldo	0,00	0,00	0,00	0,00	0,00	0,00
<b>Financiering</b>						
Uitgaven	0,00	0,00	0,00	0,00	0,00	0,00
Ontvangsten	0,00	0,00	0,00	0,00	0,00	0,00
Saldo	0,00	0,00	0,00	0,00	0,00	0,00

## Actieplan: APS48: Visvangst - overzicht

	2020	2021	2022	2023	2024	2025
<b>Exploitatie</b>						
Uitgaven	28.351,00	28.499,00	28.651,00	28.807,00	28.967,00	29.130,00
Ontvangsten	11.000,00	11.000,00	11.000,00	11.000,00	11.000,00	11.000,00
Saldo	-17.351,00	-17.499,00	-17.651,00	-17.807,00	-17.967,00	-18.130,00
<b>Investerings</b>						
Uitgaven	0,00	0,00	0,00	0,00	0,00	0,00
Ontvangsten	0,00	0,00	0,00	0,00	0,00	0,00
Saldo	0,00	0,00	0,00	0,00	0,00	0,00
<b>Financiering</b>						
Uitgaven	0,00	0,00	0,00	0,00	0,00	0,00
Ontvangsten	0,00	0,00	0,00	0,00	0,00	0,00
Saldo	0,00	0,00	0,00	0,00	0,00	0,00

## Actie: ACS116: Visvangst

	2020	2021	2022	2023	2024	2025
<b>Exploitatie</b>						
Uitgaven	28.351,00	28.499,00	28.651,00	28.807,00	28.967,00	29.130,00
Ontvangsten	11.000,00	11.000,00	11.000,00	11.000,00	11.000,00	11.000,00
Saldo	-17.351,00	-17.499,00	-17.651,00	-17.807,00	-17.967,00	-18.130,00
<b>Investerings</b>						
Uitgaven	0,00	0,00	0,00	0,00	0,00	0,00
Ontvangsten	0,00	0,00	0,00	0,00	0,00	0,00
Saldo	0,00	0,00	0,00	0,00	0,00	0,00
<b>Financiering</b>						
Uitgaven	0,00	0,00	0,00	0,00	0,00	0,00
Ontvangsten	0,00	0,00	0,00	0,00	0,00	0,00
Saldo	0,00	0,00	0,00	0,00	0,00	0,00

## Beleidsdoelstelling: OBS12: Huisvesting

	2020	2021	2022	2023	2024	2025
<b>Exploitatie</b>						
Uitgaven	1.262.633,09	265.878,62	269.121,18	272.525,60	276.006,83	279.409,83
Ontvangsten	3.291.802,87	343.171,90	343.467,19	343.799,61	344.074,05	344.276,05
Saldo	2.029.169,78	77.293,28	74.346,01	71.274,01	68.067,22	64.866,22
<b>Investerings</b>						
Uitgaven	0,00	0,00	0,00	0,00	0,00	0,00
Ontvangsten	0,00	0,00	0,00	0,00	0,00	0,00
Saldo	0,00	0,00	0,00	0,00	0,00	0,00
<b>Financiering</b>						
Uitgaven	0,00	0,00	0,00	0,00	0,00	0,00
Ontvangsten	0,00	0,00	0,00	0,00	0,00	0,00
Saldo	0,00	0,00	0,00	0,00	0,00	0,00

## Actieplan: APS142: Beheer en werking grond- en bouwbeleid - overzicht

	2020	2021	2022	2023	2024	2025
<b>Exploitatie</b>						
Uitgaven	1.037.288,09	37.675,62	37.989,18	38.390,60	38.794,83	39.043,83
Ontvangsten	5.792,27	5.832,90	5.937,19	6.074,61	6.151,05	6.151,05
Saldo	-1.031.495,82	-31.842,72	-32.051,99	-32.315,99	-32.643,78	-32.892,78
<b>Investerings</b>						
Uitgaven	0,00	0,00	0,00	0,00	0,00	0,00
Ontvangsten	0,00	0,00	0,00	0,00	0,00	0,00
Saldo	0,00	0,00	0,00	0,00	0,00	0,00
<b>Financiering</b>						
Uitgaven	0,00	0,00	0,00	0,00	0,00	0,00
Ontvangsten	0,00	0,00	0,00	0,00	0,00	0,00
Saldo	0,00	0,00	0,00	0,00	0,00	0,00

## Actie: ACS258: Huisvesting - Beheer en werking

	2020	2021	2022	2023	2024	2025
<b>Exploitatie</b>						
Uitgaven	37.288,09	37.675,62	37.989,18	38.390,60	38.794,83	39.043,83
Ontvangsten	5.792,27	5.832,90	5.937,19	6.074,61	6.151,05	6.151,05
Saldo	-31.495,82	-31.842,72	-32.051,99	-32.315,99	-32.643,78	-32.892,78
<b>Investerings</b>						
Uitgaven	0,00	0,00	0,00	0,00	0,00	0,00
Ontvangsten	0,00	0,00	0,00	0,00	0,00	0,00
Saldo	0,00	0,00	0,00	0,00	0,00	0,00
<b>Financiering</b>						
Uitgaven	0,00	0,00	0,00	0,00	0,00	0,00
Ontvangsten	0,00	0,00	0,00	0,00	0,00	0,00
Saldo	0,00	0,00	0,00	0,00	0,00	0,00

## Actie: ACS431: Verwerving gronden voor realisatie woonproject

	2020	2021	2022	2023	2024	2025
<b>Exploitatie</b>						
Uitgaven	1.000.000,00	0,00	0,00	0,00	0,00	0,00
Ontvangsten	0,00	0,00	0,00	0,00	0,00	0,00
Saldo	-1.000.000,00	0,00	0,00	0,00	0,00	0,00
<b>Investerings</b>						
Uitgaven	0,00	0,00	0,00	0,00	0,00	0,00
Ontvangsten	0,00	0,00	0,00	0,00	0,00	0,00
Saldo	0,00	0,00	0,00	0,00	0,00	0,00
<b>Financiering</b>						
Uitgaven	0,00	0,00	0,00	0,00	0,00	0,00
Ontvangsten	0,00	0,00	0,00	0,00	0,00	0,00
Saldo	0,00	0,00	0,00	0,00	0,00	0,00

## Actieplan: APS216: Realisatie woonprojecten

	2020	2021	2022	2023	2024	2025
<b>Exploitatie</b>						
Uitgaven	0,00	0,00	0,00	0,00	0,00	0,00
Ontvangsten	2.948.858,60	0,00	0,00	0,00	0,00	0,00
Saldo	2.948.858,60	0,00	0,00	0,00	0,00	0,00
<b>Investerings</b>						
Uitgaven	0,00	0,00	0,00	0,00	0,00	0,00
Ontvangsten	0,00	0,00	0,00	0,00	0,00	0,00
Saldo	0,00	0,00	0,00	0,00	0,00	0,00
<b>Financiering</b>						
Uitgaven	0,00	0,00	0,00	0,00	0,00	0,00
Ontvangsten	0,00	0,00	0,00	0,00	0,00	0,00
Saldo	0,00	0,00	0,00	0,00	0,00	0,00

## Actie: ACS257: Realisatie project De Vloei

	2020	2021	2022	2023	2024	2025
<b>Exploitatie</b>						
Uitgaven	0,00	0,00	0,00	0,00	0,00	0,00
Ontvangsten	2.746.058,60	0,00	0,00	0,00	0,00	0,00
Saldo	2.746.058,60	0,00	0,00	0,00	0,00	0,00
<b>Investerings</b>						
Uitgaven	0,00	0,00	0,00	0,00	0,00	0,00
Ontvangsten	0,00	0,00	0,00	0,00	0,00	0,00
Saldo	0,00	0,00	0,00	0,00	0,00	0,00
<b>Financiering</b>						
Uitgaven	0,00	0,00	0,00	0,00	0,00	0,00
Ontvangsten	0,00	0,00	0,00	0,00	0,00	0,00
Saldo	0,00	0,00	0,00	0,00	0,00	0,00

## Actie: ACS408: Realisatie woonproject Relemeersstraat Zuidschote

	2020	2021	2022	2023	2024	2025
<b>Exploitatie</b>						
Uitgaven	0,00	0,00	0,00	0,00	0,00	0,00
Ontvangsten	202.800,00	0,00	0,00	0,00	0,00	0,00
Saldo	202.800,00	0,00	0,00	0,00	0,00	0,00
<b>Investerings</b>						
Uitgaven	0,00	0,00	0,00	0,00	0,00	0,00
Ontvangsten	0,00	0,00	0,00	0,00	0,00	0,00
Saldo	0,00	0,00	0,00	0,00	0,00	0,00
<b>Financiering</b>						
Uitgaven	0,00	0,00	0,00	0,00	0,00	0,00
Ontvangsten	0,00	0,00	0,00	0,00	0,00	0,00
Saldo	0,00	0,00	0,00	0,00	0,00	0,00

## Actieplan: APS50: Beheer en werking woonbeleid - overzicht

	2020	2021	2022	2023	2024	2025
<b>Exploitatie</b>						
Uitgaven	141.825,00	144.683,00	147.612,00	150.615,00	153.692,00	156.846,00
Ontvangsten	32.852,00	33.039,00	33.230,00	33.425,00	33.623,00	33.825,00
Saldo	-108.973,00	-111.644,00	-114.382,00	-117.190,00	-120.069,00	-123.021,00
<b>Investerings</b>						
Uitgaven	0,00	0,00	0,00	0,00	0,00	0,00
Ontvangsten	0,00	0,00	0,00	0,00	0,00	0,00
Saldo	0,00	0,00	0,00	0,00	0,00	0,00
<b>Financiering</b>						
Uitgaven	0,00	0,00	0,00	0,00	0,00	0,00
Ontvangsten	0,00	0,00	0,00	0,00	0,00	0,00
Saldo	0,00	0,00	0,00	0,00	0,00	0,00

## Actie: ACS120: Huisvesting - Beheer en werking

	2020	2021	2022	2023	2024	2025
<b>Exploitatie</b>						
Uitgaven	141.825,00	144.683,00	147.612,00	150.615,00	153.692,00	156.846,00
Ontvangsten	32.852,00	33.039,00	33.230,00	33.425,00	33.623,00	33.825,00
Saldo	-108.973,00	-111.644,00	-114.382,00	-117.190,00	-120.069,00	-123.021,00
<b>Investerings</b>						
Uitgaven	0,00	0,00	0,00	0,00	0,00	0,00
Ontvangsten	0,00	0,00	0,00	0,00	0,00	0,00
Saldo	0,00	0,00	0,00	0,00	0,00	0,00
<b>Financiering</b>						
Uitgaven	0,00	0,00	0,00	0,00	0,00	0,00
Ontvangsten	0,00	0,00	0,00	0,00	0,00	0,00
Saldo	0,00	0,00	0,00	0,00	0,00	0,00

## Actieplan: APS51: Woonbeleid - overzicht

	2020	2021	2022	2023	2024	2025
<b>Exploitatie</b>						
Uitgaven	83.520,00	83.520,00	83.520,00	83.520,00	83.520,00	83.520,00
Ontvangsten	304.300,00	304.300,00	304.300,00	304.300,00	304.300,00	304.300,00
Saldo	220.780,00	220.780,00	220.780,00	220.780,00	220.780,00	220.780,00
<b>Investerings</b>						
Uitgaven	0,00	0,00	0,00	0,00	0,00	0,00
Ontvangsten	0,00	0,00	0,00	0,00	0,00	0,00
Saldo	0,00	0,00	0,00	0,00	0,00	0,00
<b>Financiering</b>						
Uitgaven	0,00	0,00	0,00	0,00	0,00	0,00
Ontvangsten	0,00	0,00	0,00	0,00	0,00	0,00
Saldo	0,00	0,00	0,00	0,00	0,00	0,00

## Actie: ACS121: Woonbeleid

	2020	2021	2022	2023	2024	2025
<b>Exploitatie</b>						
Uitgaven	83.520,00	83.520,00	83.520,00	83.520,00	83.520,00	83.520,00
Ontvangsten	304.300,00	304.300,00	304.300,00	304.300,00	304.300,00	304.300,00
Saldo	220.780,00	220.780,00	220.780,00	220.780,00	220.780,00	220.780,00
<b>Investerings</b>						
Uitgaven	0,00	0,00	0,00	0,00	0,00	0,00
Ontvangsten	0,00	0,00	0,00	0,00	0,00	0,00
Saldo	0,00	0,00	0,00	0,00	0,00	0,00
<b>Financiering</b>						
Uitgaven	0,00	0,00	0,00	0,00	0,00	0,00
Ontvangsten	0,00	0,00	0,00	0,00	0,00	0,00
Saldo	0,00	0,00	0,00	0,00	0,00	0,00



## Beleidsdoelstelling: OBS13: In Flanders Fields Museum

	2020	2021	2022	2023	2024	2025
<b>Exploitatie</b>						
Uitgaven	1.914.936,81	1.964.566,09	2.013.029,51	2.065.017,47	2.118.052,05	2.167.669,05
Ontvangsten	1.742.584,87	1.787.021,67	1.834.566,22	1.884.386,31	1.933.845,67	1.982.545,67
Saldo	-172.351,94	-177.544,42	-178.463,29	-180.631,16	-184.206,38	-185.123,38
<b>Investerings</b>						
Uitgaven	0,00	0,00	0,00	0,00	0,00	0,00
Ontvangsten	0,00	0,00	0,00	0,00	0,00	0,00
Saldo	0,00	0,00	0,00	0,00	0,00	0,00
<b>Financiering</b>						
Uitgaven	0,00	0,00	0,00	0,00	0,00	0,00
Ontvangsten	0,00	0,00	0,00	0,00	0,00	0,00
Saldo	0,00	0,00	0,00	0,00	0,00	0,00

## Actieplan: APS52: IFFM - Beheer en werking - overzicht

	2020	2021	2022	2023	2024	2025
<b>Exploitatie</b>						
Uitgaven	1.909.286,81	1.958.916,09	2.007.379,51	2.059.367,47	2.112.402,05	2.162.019,05
Ontvangsten	1.742.584,87	1.787.021,67	1.834.566,22	1.884.386,31	1.933.845,67	1.982.545,67
Saldo	-166.701,94	-171.894,42	-172.813,29	-174.981,16	-178.556,38	-179.473,38
<b>Investerings</b>						
Uitgaven	0,00	0,00	0,00	0,00	0,00	0,00
Ontvangsten	0,00	0,00	0,00	0,00	0,00	0,00
Saldo	0,00	0,00	0,00	0,00	0,00	0,00
<b>Financiering</b>						
Uitgaven	0,00	0,00	0,00	0,00	0,00	0,00
Ontvangsten	0,00	0,00	0,00	0,00	0,00	0,00
Saldo	0,00	0,00	0,00	0,00	0,00	0,00

## Actie: ACS122: In Flanders Fields Museum - Beheer en werking

	2020	2021	2022	2023	2024	2025
<b>Exploitatie</b>						
Uitgaven	1.909.286,81	1.958.916,09	2.007.379,51	2.059.367,47	2.112.402,05	2.162.019,05
Ontvangsten	1.742.584,87	1.787.021,67	1.834.566,22	1.884.386,31	1.933.845,67	1.982.545,67
Saldo	-166.701,94	-171.894,42	-172.813,29	-174.981,16	-178.556,38	-179.473,38
<b>Investerings</b>						
Uitgaven	0,00	0,00	0,00	0,00	0,00	0,00
Ontvangsten	0,00	0,00	0,00	0,00	0,00	0,00
Saldo	0,00	0,00	0,00	0,00	0,00	0,00
<b>Financiering</b>						
Uitgaven	0,00	0,00	0,00	0,00	0,00	0,00
Ontvangsten	0,00	0,00	0,00	0,00	0,00	0,00
Saldo	0,00	0,00	0,00	0,00	0,00	0,00

## Actieplan: APS53: IFFM - Infrastructuur

	2020	2021	2022	2023	2024	2025
<b>Exploitatie</b>						
Uitgaven	5.650,00	5.650,00	5.650,00	5.650,00	5.650,00	5.650,00
Ontvangsten	0,00	0,00	0,00	0,00	0,00	0,00
Saldo	-5.650,00	-5.650,00	-5.650,00	-5.650,00	-5.650,00	-5.650,00
<b>Investerings</b>						
Uitgaven	0,00	0,00	0,00	0,00	0,00	0,00
Ontvangsten	0,00	0,00	0,00	0,00	0,00	0,00
Saldo	0,00	0,00	0,00	0,00	0,00	0,00
<b>Financiering</b>						
Uitgaven	0,00	0,00	0,00	0,00	0,00	0,00
Ontvangsten	0,00	0,00	0,00	0,00	0,00	0,00
Saldo	0,00	0,00	0,00	0,00	0,00	0,00

### Actie: ACS123: Nieuw IFFM

	2020	2021	2022	2023	2024	2025
<b>Exploitatie</b>						
Uitgaven	0,00	0,00	0,00	0,00	0,00	0,00
Ontvangsten	0,00	0,00	0,00	0,00	0,00	0,00
Saldo	0,00	0,00	0,00	0,00	0,00	0,00
<b>Investerings</b>						
Uitgaven	0,00	0,00	0,00	0,00	0,00	0,00
Ontvangsten	0,00	0,00	0,00	0,00	0,00	0,00
Saldo	0,00	0,00	0,00	0,00	0,00	0,00
<b>Financiering</b>						
Uitgaven	0,00	0,00	0,00	0,00	0,00	0,00
Ontvangsten	0,00	0,00	0,00	0,00	0,00	0,00
Saldo	0,00	0,00	0,00	0,00	0,00	0,00

### Actie: ACS236: Infrastructuur

	2020	2021	2022	2023	2024	2025
<b>Exploitatie</b>						
Uitgaven	5.650,00	5.650,00	5.650,00	5.650,00	5.650,00	5.650,00
Ontvangsten	0,00	0,00	0,00	0,00	0,00	0,00
Saldo	-5.650,00	-5.650,00	-5.650,00	-5.650,00	-5.650,00	-5.650,00
<b>Investerings</b>						
Uitgaven	0,00	0,00	0,00	0,00	0,00	0,00
Ontvangsten	0,00	0,00	0,00	0,00	0,00	0,00
Saldo	0,00	0,00	0,00	0,00	0,00	0,00
<b>Financiering</b>						
Uitgaven	0,00	0,00	0,00	0,00	0,00	0,00
Ontvangsten	0,00	0,00	0,00	0,00	0,00	0,00
Saldo	0,00	0,00	0,00	0,00	0,00	0,00

### Beleidsdoelstelling: OBS14: ICT & Databeheer

	2020	2021	2022	2023	2024	2025
<b>Exploitatie</b>						
Uitgaven	524.601,51	530.645,20	536.278,67	542.595,30	549.013,95	554.483,95
Ontvangsten	10.874,38	11.145,30	11.840,66	12.756,95	13.266,62	13.266,62
Saldo	-513.727,13	-519.499,90	-524.438,01	-529.838,35	-535.747,33	-541.217,33
<b>Investerings</b>						
Uitgaven	215.000,00	110.000,00	80.000,00	65.000,00	65.000,00	57.500,00
Ontvangsten	0,00	0,00	0,00	0,00	0,00	0,00
Saldo	-215.000,00	-110.000,00	-80.000,00	-65.000,00	-65.000,00	-57.500,00
<b>Financiering</b>						
Uitgaven	0,00	0,00	0,00	0,00	0,00	0,00
Ontvangsten	0,00	0,00	0,00	0,00	0,00	0,00
Saldo	0,00	0,00	0,00	0,00	0,00	0,00

## Actieplan: APS209: Informatieveiligheid

	2020	2021	2022	2023	2024	2025
<b>Exploitatie</b>						
Uitgaven	4.000,00	4.000,00	4.000,00	4.000,00	4.000,00	4.000,00
Ontvangsten	0,00	0,00	0,00	0,00	0,00	0,00
Saldo	-4.000,00	-4.000,00	-4.000,00	-4.000,00	-4.000,00	-4.000,00
<b>Investerings</b>						
Uitgaven	0,00	0,00	0,00	0,00	0,00	0,00
Ontvangsten	0,00	0,00	0,00	0,00	0,00	0,00
Saldo	0,00	0,00	0,00	0,00	0,00	0,00
<b>Financiering</b>						
Uitgaven	0,00	0,00	0,00	0,00	0,00	0,00
Ontvangsten	0,00	0,00	0,00	0,00	0,00	0,00
Saldo	0,00	0,00	0,00	0,00	0,00	0,00

## Actie: ACS435: Informatieveiligheid

	2020	2021	2022	2023	2024	2025
<b>Exploitatie</b>						
Uitgaven	4.000,00	4.000,00	4.000,00	4.000,00	4.000,00	4.000,00
Ontvangsten	0,00	0,00	0,00	0,00	0,00	0,00
Saldo	-4.000,00	-4.000,00	-4.000,00	-4.000,00	-4.000,00	-4.000,00
<b>Investerings</b>						
Uitgaven	0,00	0,00	0,00	0,00	0,00	0,00
Ontvangsten	0,00	0,00	0,00	0,00	0,00	0,00
Saldo	0,00	0,00	0,00	0,00	0,00	0,00
<b>Financiering</b>						
Uitgaven	0,00	0,00	0,00	0,00	0,00	0,00
Ontvangsten	0,00	0,00	0,00	0,00	0,00	0,00
Saldo	0,00	0,00	0,00	0,00	0,00	0,00

## Actieplan: APS54: ICT - Beheer en werking - overzicht

	2020	2021	2022	2023	2024	2025
<b>Exploitatie</b>						
Uitgaven	199.301,51	205.005,20	210.291,67	216.254,30	222.311,95	227.413,95
Ontvangsten	10.574,38	10.845,30	11.540,66	12.456,95	12.966,62	12.966,62
Saldo	-188.727,13	-194.159,90	-198.751,01	-203.797,35	-209.345,33	-214.447,33
<b>Investerings</b>						
Uitgaven	0,00	0,00	0,00	0,00	0,00	0,00
Ontvangsten	0,00	0,00	0,00	0,00	0,00	0,00
Saldo	0,00	0,00	0,00	0,00	0,00	0,00
<b>Financiering</b>						
Uitgaven	0,00	0,00	0,00	0,00	0,00	0,00
Ontvangsten	0,00	0,00	0,00	0,00	0,00	0,00
Saldo	0,00	0,00	0,00	0,00	0,00	0,00

## Actie: ACS124: ICT & Databeheer - Beheer en werking

	2020	2021	2022	2023	2024	2025
<b>Exploitatie</b>						
Uitgaven	199.301,51	205.005,20	210.291,67	216.254,30	222.311,95	227.413,95
Ontvangsten	10.574,38	10.845,30	11.540,66	12.456,95	12.966,62	12.966,62
Saldo	-188.727,13	-194.159,90	-198.751,01	-203.797,35	-209.345,33	-214.447,33
<b>Investerings</b>						
Uitgaven	0,00	0,00	0,00	0,00	0,00	0,00
Ontvangsten	0,00	0,00	0,00	0,00	0,00	0,00
Saldo	0,00	0,00	0,00	0,00	0,00	0,00
<b>Financiering</b>						
Uitgaven	0,00	0,00	0,00	0,00	0,00	0,00
Ontvangsten	0,00	0,00	0,00	0,00	0,00	0,00
Saldo	0,00	0,00	0,00	0,00	0,00	0,00

## Actie: ACS125: Centraal beheer adressen

	2020	2021	2022	2023	2024	2025
<b>Exploitatie</b>						
Uitgaven	0,00	0,00	0,00	0,00	0,00	0,00
Ontvangsten	0,00	0,00	0,00	0,00	0,00	0,00
Saldo	0,00	0,00	0,00	0,00	0,00	0,00
<b>Investerings</b>						
Uitgaven	0,00	0,00	0,00	0,00	0,00	0,00
Ontvangsten	0,00	0,00	0,00	0,00	0,00	0,00
Saldo	0,00	0,00	0,00	0,00	0,00	0,00
<b>Financiering</b>						
Uitgaven	0,00	0,00	0,00	0,00	0,00	0,00
Ontvangsten	0,00	0,00	0,00	0,00	0,00	0,00
Saldo	0,00	0,00	0,00	0,00	0,00	0,00

## Actieplan: APS55: ICT infrastructuur en configuratie - overzicht

	2020	2021	2022	2023	2024	2025
<b>Exploitatie</b>						
Uitgaven	303.800,00	303.800,00	303.800,00	303.800,00	303.800,00	303.800,00
Ontvangsten	300,00	300,00	300,00	300,00	300,00	300,00
Saldo	-303.500,00	-303.500,00	-303.500,00	-303.500,00	-303.500,00	-303.500,00
<b>Investerings</b>						
Uitgaven	215.000,00	110.000,00	80.000,00	65.000,00	65.000,00	57.500,00
Ontvangsten	0,00	0,00	0,00	0,00	0,00	0,00
Saldo	-215.000,00	-110.000,00	-80.000,00	-65.000,00	-65.000,00	-57.500,00
<b>Financiering</b>						
Uitgaven	0,00	0,00	0,00	0,00	0,00	0,00
Ontvangsten	0,00	0,00	0,00	0,00	0,00	0,00
Saldo	0,00	0,00	0,00	0,00	0,00	0,00

## Actie: ACS126: ICT infrastructuur en configuratie

	2020	2021	2022	2023	2024	2025
<b>Exploitatie</b>						
Uitgaven	303.800,00	303.800,00	303.800,00	303.800,00	303.800,00	303.800,00
Ontvangsten	300,00	300,00	300,00	300,00	300,00	300,00
Saldo	-303.500,00	-303.500,00	-303.500,00	-303.500,00	-303.500,00	-303.500,00
<b>Investerings</b>						
Uitgaven	215.000,00	110.000,00	80.000,00	65.000,00	65.000,00	57.500,00
Ontvangsten	0,00	0,00	0,00	0,00	0,00	0,00
Saldo	-215.000,00	-110.000,00	-80.000,00	-65.000,00	-65.000,00	-57.500,00
<b>Financiering</b>						
Uitgaven	0,00	0,00	0,00	0,00	0,00	0,00
Ontvangsten	0,00	0,00	0,00	0,00	0,00	0,00
Saldo	0,00	0,00	0,00	0,00	0,00	0,00

## Actieplan: APS56: GIS coördinatie - overzicht

	2020	2021	2022	2023	2024	2025
<b>Exploitatie</b>						
Uitgaven	17.500,00	17.840,00	18.187,00	18.541,00	18.902,00	19.270,00
Ontvangsten	0,00	0,00	0,00	0,00	0,00	0,00
Saldo	-17.500,00	-17.840,00	-18.187,00	-18.541,00	-18.902,00	-19.270,00
<b>Investerings</b>						
Uitgaven	0,00	0,00	0,00	0,00	0,00	0,00
Ontvangsten	0,00	0,00	0,00	0,00	0,00	0,00
Saldo	0,00	0,00	0,00	0,00	0,00	0,00
<b>Financiering</b>						
Uitgaven	0,00	0,00	0,00	0,00	0,00	0,00
Ontvangsten	0,00	0,00	0,00	0,00	0,00	0,00
Saldo	0,00	0,00	0,00	0,00	0,00	0,00

## Actie: ACS127: GIS coördinatie

	2020	2021	2022	2023	2024	2025
<b>Exploitatie</b>						
Uitgaven	17.500,00	17.840,00	18.187,00	18.541,00	18.902,00	19.270,00
Ontvangsten	0,00	0,00	0,00	0,00	0,00	0,00
Saldo	-17.500,00	-17.840,00	-18.187,00	-18.541,00	-18.902,00	-19.270,00
<b>Investerings</b>						
Uitgaven	0,00	0,00	0,00	0,00	0,00	0,00
Ontvangsten	0,00	0,00	0,00	0,00	0,00	0,00
Saldo	0,00	0,00	0,00	0,00	0,00	0,00
<b>Financiering</b>						
Uitgaven	0,00	0,00	0,00	0,00	0,00	0,00
Ontvangsten	0,00	0,00	0,00	0,00	0,00	0,00
Saldo	0,00	0,00	0,00	0,00	0,00	0,00

## Beleidsdoelstelling: OBS15: Jeugd

	2020	2021	2022	2023	2024	2025
<b>Exploitatie</b>						
Uitgaven	1.209.082,00	1.227.058,00	1.245.478,00	1.264.358,00	1.283.707,00	1.303.537,00
Ontvangsten	388.030,39	388.559,39	389.307,39	390.078,39	390.872,39	391.689,39
Saldo	-821.051,61	-838.498,61	-856.170,61	-874.279,61	-892.834,61	-911.847,61
<b>Investerings</b>						
Uitgaven	0,00	70.000,00	0,00	0,00	0,00	0,00
Ontvangsten	0,00	70.000,00	0,00	0,00	0,00	0,00
Saldo	0,00	0,00	0,00	0,00	0,00	0,00
<b>Financiering</b>						
Uitgaven	0,00	0,00	0,00	0,00	0,00	0,00
Ontvangsten	5.786,00	0,00	0,00	0,00	0,00	0,00
Saldo	5.786,00	0,00	0,00	0,00	0,00	0,00

## Actieplan: APS137: Jeugd - Infrastructuur

	2020	2021	2022	2023	2024	2025
<b>Exploitatie</b>						
Uitgaven	23.982,00	24.426,00	24.878,00	25.340,00	25.811,00	26.291,00
Ontvangsten	13.338,00	13.338,00	13.338,00	13.338,00	13.338,00	13.338,00
Saldo	-10.644,00	-11.088,00	-11.540,00	-12.002,00	-12.473,00	-12.953,00
<b>Investerings</b>						
Uitgaven	0,00	70.000,00	0,00	0,00	0,00	0,00
Ontvangsten	0,00	70.000,00	0,00	0,00	0,00	0,00
Saldo	0,00	0,00	0,00	0,00	0,00	0,00
<b>Financiering</b>						
Uitgaven	0,00	0,00	0,00	0,00	0,00	0,00
Ontvangsten	0,00	0,00	0,00	0,00	0,00	0,00
Saldo	0,00	0,00	0,00	0,00	0,00	0,00

## Actie: ACS239: Infrastructuur eigen dienst

	2020	2021	2022	2023	2024	2025
<b>Exploitatie</b>						
Uitgaven	100,00	100,00	100,00	100,00	100,00	100,00
Ontvangsten	0,00	0,00	0,00	0,00	0,00	0,00
Saldo	-100,00	-100,00	-100,00	-100,00	-100,00	-100,00
<b>Investerings</b>						
Uitgaven	0,00	0,00	0,00	0,00	0,00	0,00
Ontvangsten	0,00	0,00	0,00	0,00	0,00	0,00
Saldo	0,00	0,00	0,00	0,00	0,00	0,00
<b>Financiering</b>						
Uitgaven	0,00	0,00	0,00	0,00	0,00	0,00
Ontvangsten	0,00	0,00	0,00	0,00	0,00	0,00
Saldo	0,00	0,00	0,00	0,00	0,00	0,00

## Actie: ACS356: Speelpleinen

	2020	2021	2022	2023	2024	2025
<b>Exploitatie</b>						
Uitgaven	50,00	50,00	50,00	50,00	50,00	50,00
Ontvangsten	0,00	0,00	0,00	0,00	0,00	0,00
Saldo	-50,00	-50,00	-50,00	-50,00	-50,00	-50,00
<b>Investerings</b>						
Uitgaven	0,00	0,00	0,00	0,00	0,00	0,00
Ontvangsten	0,00	0,00	0,00	0,00	0,00	0,00
Saldo	0,00	0,00	0,00	0,00	0,00	0,00
<b>Financiering</b>						
Uitgaven	0,00	0,00	0,00	0,00	0,00	0,00
Ontvangsten	0,00	0,00	0,00	0,00	0,00	0,00
Saldo	0,00	0,00	0,00	0,00	0,00	0,00

## Actie: ACS357: Jeugdwerkinfrastructuur

	2020	2021	2022	2023	2024	2025
<b>Exploitatie</b>						
Uitgaven	1.653,00	1.653,00	1.653,00	1.653,00	1.653,00	1.653,00
Ontvangsten	2.338,00	2.338,00	2.338,00	2.338,00	2.338,00	2.338,00
Saldo	685,00	685,00	685,00	685,00	685,00	685,00
<b>Investerings</b>						
Uitgaven	0,00	70.000,00	0,00	0,00	0,00	0,00
Ontvangsten	0,00	70.000,00	0,00	0,00	0,00	0,00
Saldo	0,00	0,00	0,00	0,00	0,00	0,00
<b>Financiering</b>						
Uitgaven	0,00	0,00	0,00	0,00	0,00	0,00
Ontvangsten	0,00	0,00	0,00	0,00	0,00	0,00
Saldo	0,00	0,00	0,00	0,00	0,00	0,00

## Actie: ACS358: Jeugdtoerisme

	2020	2021	2022	2023	2024	2025
<b>Exploitatie</b>						
Uitgaven	22.179,00	22.623,00	23.075,00	23.537,00	24.008,00	24.488,00
Ontvangsten	11.000,00	11.000,00	11.000,00	11.000,00	11.000,00	11.000,00
Saldo	-11.179,00	-11.623,00	-12.075,00	-12.537,00	-13.008,00	-13.488,00
<b>Investerings</b>						
Uitgaven	0,00	0,00	0,00	0,00	0,00	0,00
Ontvangsten	0,00	0,00	0,00	0,00	0,00	0,00
Saldo	0,00	0,00	0,00	0,00	0,00	0,00
<b>Financiering</b>						
Uitgaven	0,00	0,00	0,00	0,00	0,00	0,00
Ontvangsten	0,00	0,00	0,00	0,00	0,00	0,00
Saldo	0,00	0,00	0,00	0,00	0,00	0,00

### Actie: ACS393: Camping

	2020	2021	2022	2023	2024	2025
<b>Exploitatie</b>						
Uitgaven	0,00	0,00	0,00	0,00	0,00	0,00
Ontvangsten	0,00	0,00	0,00	0,00	0,00	0,00
Saldo	0,00	0,00	0,00	0,00	0,00	0,00
<b>Investerings</b>						
Uitgaven	0,00	0,00	0,00	0,00	0,00	0,00
Ontvangsten	0,00	0,00	0,00	0,00	0,00	0,00
Saldo	0,00	0,00	0,00	0,00	0,00	0,00
<b>Financiering</b>						
Uitgaven	0,00	0,00	0,00	0,00	0,00	0,00
Ontvangsten	0,00	0,00	0,00	0,00	0,00	0,00
Saldo	0,00	0,00	0,00	0,00	0,00	0,00

### Actieplan: APS175: Intergemeentelijk en bovenlokaal jeugdbeleid

	2020	2021	2022	2023	2024	2025
<b>Exploitatie</b>						
Uitgaven	0,00	0,00	0,00	0,00	0,00	0,00
Ontvangsten	0,00	0,00	0,00	0,00	0,00	0,00
Saldo	0,00	0,00	0,00	0,00	0,00	0,00
<b>Investerings</b>						
Uitgaven	0,00	0,00	0,00	0,00	0,00	0,00
Ontvangsten	0,00	0,00	0,00	0,00	0,00	0,00
Saldo	0,00	0,00	0,00	0,00	0,00	0,00
<b>Financiering</b>						
Uitgaven	0,00	0,00	0,00	0,00	0,00	0,00
Ontvangsten	0,00	0,00	0,00	0,00	0,00	0,00
Saldo	0,00	0,00	0,00	0,00	0,00	0,00

### Actie: ACS352: Jeugd in de Westhoek

	2020	2021	2022	2023	2024	2025
<b>Exploitatie</b>						
Uitgaven	0,00	0,00	0,00	0,00	0,00	0,00
Ontvangsten	0,00	0,00	0,00	0,00	0,00	0,00
Saldo	0,00	0,00	0,00	0,00	0,00	0,00
<b>Investerings</b>						
Uitgaven	0,00	0,00	0,00	0,00	0,00	0,00
Ontvangsten	0,00	0,00	0,00	0,00	0,00	0,00
Saldo	0,00	0,00	0,00	0,00	0,00	0,00
<b>Financiering</b>						
Uitgaven	0,00	0,00	0,00	0,00	0,00	0,00
Ontvangsten	0,00	0,00	0,00	0,00	0,00	0,00
Saldo	0,00	0,00	0,00	0,00	0,00	0,00

### Actieplan: APS176: Communicatief handelen en jeugdraad



	2020	2021	2022	2023	2024	2025
<b>Exploitatie</b>						
Uitgaven	7.000,00	7.000,00	7.000,00	7.000,00	7.000,00	7.000,00
Ontvangsten	0,00	0,00	0,00	0,00	0,00	0,00
Saldo	-7.000,00	-7.000,00	-7.000,00	-7.000,00	-7.000,00	-7.000,00
<b>Investerings</b>						
Uitgaven	0,00	0,00	0,00	0,00	0,00	0,00
Ontvangsten	0,00	0,00	0,00	0,00	0,00	0,00
Saldo	0,00	0,00	0,00	0,00	0,00	0,00
<b>Financiering</b>						
Uitgaven	0,00	0,00	0,00	0,00	0,00	0,00
Ontvangsten	0,00	0,00	0,00	0,00	0,00	0,00
Saldo	0,00	0,00	0,00	0,00	0,00	0,00

### Actie: ACS353: Jeugdtraad Ieper

	2020	2021	2022	2023	2024	2025
<b>Exploitatie</b>						
Uitgaven	7.000,00	7.000,00	7.000,00	7.000,00	7.000,00	7.000,00
Ontvangsten	0,00	0,00	0,00	0,00	0,00	0,00
Saldo	-7.000,00	-7.000,00	-7.000,00	-7.000,00	-7.000,00	-7.000,00
<b>Investerings</b>						
Uitgaven	0,00	0,00	0,00	0,00	0,00	0,00
Ontvangsten	0,00	0,00	0,00	0,00	0,00	0,00
Saldo	0,00	0,00	0,00	0,00	0,00	0,00
<b>Financiering</b>						
Uitgaven	0,00	0,00	0,00	0,00	0,00	0,00
Ontvangsten	0,00	0,00	0,00	0,00	0,00	0,00
Saldo	0,00	0,00	0,00	0,00	0,00	0,00

### Actieplan: APS200: Regionale Werking Jeugd

	2020	2021	2022	2023	2024	2025
<b>Exploitatie</b>						
Uitgaven	0,00	0,00	0,00	0,00	0,00	0,00
Ontvangsten	0,00	0,00	0,00	0,00	0,00	0,00
Saldo	0,00	0,00	0,00	0,00	0,00	0,00
<b>Investerings</b>						
Uitgaven	0,00	0,00	0,00	0,00	0,00	0,00
Ontvangsten	0,00	0,00	0,00	0,00	0,00	0,00
Saldo	0,00	0,00	0,00	0,00	0,00	0,00
<b>Financiering</b>						
Uitgaven	0,00	0,00	0,00	0,00	0,00	0,00
Ontvangsten	0,00	0,00	0,00	0,00	0,00	0,00
Saldo	0,00	0,00	0,00	0,00	0,00	0,00

### Actie: ACS407: Forum Jeugd Westhoek

	2020	2021	2022	2023	2024	2025
<b>Exploitatie</b>						
Uitgaven	0,00	0,00	0,00	0,00	0,00	0,00
Ontvangsten	0,00	0,00	0,00	0,00	0,00	0,00
Saldo	0,00	0,00	0,00	0,00	0,00	0,00
<b>Investerings</b>						
Uitgaven	0,00	0,00	0,00	0,00	0,00	0,00
Ontvangsten	0,00	0,00	0,00	0,00	0,00	0,00
Saldo	0,00	0,00	0,00	0,00	0,00	0,00
<b>Financiering</b>						
Uitgaven	0,00	0,00	0,00	0,00	0,00	0,00
Ontvangsten	0,00	0,00	0,00	0,00	0,00	0,00
Saldo	0,00	0,00	0,00	0,00	0,00	0,00

## Actieplan: APS57: Jeugd - Beheer en werking - overzicht

	2020	2021	2022	2023	2024	2025
<b>Exploitatie</b>						
Uitgaven	929.165,00	946.697,00	964.665,00	983.083,00	1.001.961,00	1.021.311,00
Ontvangsten	374.692,39	375.221,39	375.969,39	376.740,39	377.534,39	378.351,39
Saldo	-554.472,61	-571.475,61	-588.695,61	-606.342,61	-624.426,61	-642.959,61
<b>Investerings</b>						
Uitgaven	0,00	0,00	0,00	0,00	0,00	0,00
Ontvangsten	0,00	0,00	0,00	0,00	0,00	0,00
Saldo	0,00	0,00	0,00	0,00	0,00	0,00
<b>Financiering</b>						
Uitgaven	0,00	0,00	0,00	0,00	0,00	0,00
Ontvangsten	5.786,00	0,00	0,00	0,00	0,00	0,00
Saldo	5.786,00	0,00	0,00	0,00	0,00	0,00

## Actie: ACS128: Jeugd - Beheer en werking

	2020	2021	2022	2023	2024	2025
<b>Exploitatie</b>						
Uitgaven	929.165,00	946.697,00	964.665,00	983.083,00	1.001.961,00	1.021.311,00
Ontvangsten	374.692,39	375.221,39	375.969,39	376.740,39	377.534,39	378.351,39
Saldo	-554.472,61	-571.475,61	-588.695,61	-606.342,61	-624.426,61	-642.959,61
<b>Investerings</b>						
Uitgaven	0,00	0,00	0,00	0,00	0,00	0,00
Ontvangsten	0,00	0,00	0,00	0,00	0,00	0,00
Saldo	0,00	0,00	0,00	0,00	0,00	0,00
<b>Financiering</b>						
Uitgaven	0,00	0,00	0,00	0,00	0,00	0,00
Ontvangsten	5.786,00	0,00	0,00	0,00	0,00	0,00
Saldo	5.786,00	0,00	0,00	0,00	0,00	0,00

## Actieplan: APS59: Jeugdwerk - overzicht

	2020	2021	2022	2023	2024	2025
<b>Exploitatie</b>						
Uitgaven	248.935,00	248.935,00	248.935,00	248.935,00	248.935,00	248.935,00
Ontvangsten	0,00	0,00	0,00	0,00	0,00	0,00
Saldo	-248.935,00	-248.935,00	-248.935,00	-248.935,00	-248.935,00	-248.935,00
<b>Investerings</b>						
Uitgaven	0,00	0,00	0,00	0,00	0,00	0,00
Ontvangsten	0,00	0,00	0,00	0,00	0,00	0,00
Saldo	0,00	0,00	0,00	0,00	0,00	0,00
<b>Financiering</b>						
Uitgaven	0,00	0,00	0,00	0,00	0,00	0,00
Ontvangsten	0,00	0,00	0,00	0,00	0,00	0,00
Saldo	0,00	0,00	0,00	0,00	0,00	0,00

## Actie: ACS130: Beleidsprioriteit 1 - jeugdwerk ondersteunen - jeugdverenigingen

	2020	2021	2022	2023	2024	2025
<b>Exploitatie</b>						
Uitgaven	84.762,00	84.762,00	84.762,00	84.762,00	84.762,00	84.762,00
Ontvangsten	0,00	0,00	0,00	0,00	0,00	0,00
Saldo	-84.762,00	-84.762,00	-84.762,00	-84.762,00	-84.762,00	-84.762,00
<b>Investerings</b>						
Uitgaven	0,00	0,00	0,00	0,00	0,00	0,00
Ontvangsten	0,00	0,00	0,00	0,00	0,00	0,00
Saldo	0,00	0,00	0,00	0,00	0,00	0,00
<b>Financiering</b>						
Uitgaven	0,00	0,00	0,00	0,00	0,00	0,00
Ontvangsten	0,00	0,00	0,00	0,00	0,00	0,00
Saldo	0,00	0,00	0,00	0,00	0,00	0,00

## Actie: ACS350: Beleidsprioriteit 3 - jeugdcultuur

	2020	2021	2022	2023	2024	2025
<b>Exploitatie</b>						
Uitgaven	14.242,00	14.242,00	14.242,00	14.242,00	14.242,00	14.242,00
Ontvangsten	0,00	0,00	0,00	0,00	0,00	0,00
Saldo	-14.242,00	-14.242,00	-14.242,00	-14.242,00	-14.242,00	-14.242,00
<b>Investerings</b>						
Uitgaven	0,00	0,00	0,00	0,00	0,00	0,00
Ontvangsten	0,00	0,00	0,00	0,00	0,00	0,00
Saldo	0,00	0,00	0,00	0,00	0,00	0,00
<b>Financiering</b>						
Uitgaven	0,00	0,00	0,00	0,00	0,00	0,00
Ontvangsten	0,00	0,00	0,00	0,00	0,00	0,00
Saldo	0,00	0,00	0,00	0,00	0,00	0,00

## Actie: ACS351: Beleidsprioriteit 2 - maatschappelijke kwetsbare kinderen en jongeren

	2020	2021	2022	2023	2024	2025
<b>Exploitatie</b>						
Uitgaven	55.848,00	55.848,00	55.848,00	55.848,00	55.848,00	55.848,00
Ontvangsten	0,00	0,00	0,00	0,00	0,00	0,00
Saldo	-55.848,00	-55.848,00	-55.848,00	-55.848,00	-55.848,00	-55.848,00
<b>Investerings</b>						
Uitgaven	0,00	0,00	0,00	0,00	0,00	0,00
Ontvangsten	0,00	0,00	0,00	0,00	0,00	0,00
Saldo	0,00	0,00	0,00	0,00	0,00	0,00
<b>Financiering</b>						
Uitgaven	0,00	0,00	0,00	0,00	0,00	0,00
Ontvangsten	0,00	0,00	0,00	0,00	0,00	0,00
Saldo	0,00	0,00	0,00	0,00	0,00	0,00

## Actie: ACS354: Beleidsprioriteit 1 - jeugdwerk ondersteunen - speelpleinwerking

	2020	2021	2022	2023	2024	2025
<b>Exploitatie</b>						
Uitgaven	9.981,00	9.981,00	9.981,00	9.981,00	9.981,00	9.981,00
Ontvangsten	0,00	0,00	0,00	0,00	0,00	0,00
Saldo	-9.981,00	-9.981,00	-9.981,00	-9.981,00	-9.981,00	-9.981,00
<b>Investerings</b>						
Uitgaven	0,00	0,00	0,00	0,00	0,00	0,00
Ontvangsten	0,00	0,00	0,00	0,00	0,00	0,00
Saldo	0,00	0,00	0,00	0,00	0,00	0,00
<b>Financiering</b>						
Uitgaven	0,00	0,00	0,00	0,00	0,00	0,00
Ontvangsten	0,00	0,00	0,00	0,00	0,00	0,00
Saldo	0,00	0,00	0,00	0,00	0,00	0,00

## Actie: ACS355: Beleidsprioriteit 1 - jeugdwerk ondersteunen - jeugdhuizen

	2020	2021	2022	2023	2024	2025
<b>Exploitatie</b>						
Uitgaven	84.102,00	84.102,00	84.102,00	84.102,00	84.102,00	84.102,00
Ontvangsten	0,00	0,00	0,00	0,00	0,00	0,00
Saldo	-84.102,00	-84.102,00	-84.102,00	-84.102,00	-84.102,00	-84.102,00
<b>Investerings</b>						
Uitgaven	0,00	0,00	0,00	0,00	0,00	0,00
Ontvangsten	0,00	0,00	0,00	0,00	0,00	0,00
Saldo	0,00	0,00	0,00	0,00	0,00	0,00
<b>Financiering</b>						
Uitgaven	0,00	0,00	0,00	0,00	0,00	0,00
Ontvangsten	0,00	0,00	0,00	0,00	0,00	0,00
Saldo	0,00	0,00	0,00	0,00	0,00	0,00

## Beleidsdoelstelling: OBS16: Kerkfabrieken

	2020	2021	2022	2023	2024	2025
<b>Exploitatie</b>						
Uitgaven	695.604,92	831.095,56	838.099,47	845.086,24	852.157,24	859.313,42
Ontvangsten	0,00	0,00	0,00	0,00	0,00	0,00
Saldo	-695.604,92	-831.095,56	-838.099,47	-845.086,24	-852.157,24	-859.313,42
<b>Investerings</b>						
Uitgaven	675.629,00	83.750,00	83.750,00	103.750,00	83.750,00	797.874,00
Ontvangsten	0,00	0,00	0,00	0,00	0,00	0,00
Saldo	-675.629,00	-83.750,00	-83.750,00	-103.750,00	-83.750,00	-797.874,00
<b>Financiering</b>						
Uitgaven	0,00	0,00	0,00	0,00	0,00	0,00
Ontvangsten	0,00	0,00	0,00	0,00	0,00	0,00
Saldo	0,00	0,00	0,00	0,00	0,00	0,00

## Actieplan: APS65: Kerkfabrieken - Beheer en werking - overzicht

	2020	2021	2022	2023	2024	2025
<b>Exploitatie</b>						
Uitgaven	677.856,92	813.347,56	820.351,47	827.338,24	834.409,24	841.565,42
Ontvangsten	0,00	0,00	0,00	0,00	0,00	0,00
Saldo	-677.856,92	-813.347,56	-820.351,47	-827.338,24	-834.409,24	-841.565,42
<b>Investerings</b>						
Uitgaven	675.629,00	83.750,00	83.750,00	103.750,00	83.750,00	797.874,00
Ontvangsten	0,00	0,00	0,00	0,00	0,00	0,00
Saldo	-675.629,00	-83.750,00	-83.750,00	-103.750,00	-83.750,00	-797.874,00
<b>Financiering</b>						
Uitgaven	0,00	0,00	0,00	0,00	0,00	0,00
Ontvangsten	0,00	0,00	0,00	0,00	0,00	0,00
Saldo	0,00	0,00	0,00	0,00	0,00	0,00

### Actie: ACS137: Kerkfabrieken - Beheer en werking

	2020	2021	2022	2023	2024	2025
<b>Exploitatie</b>						
Uitgaven	677.856,92	813.347,56	820.351,47	827.338,24	834.409,24	841.565,42
Ontvangsten	0,00	0,00	0,00	0,00	0,00	0,00
Saldo	-677.856,92	-813.347,56	-820.351,47	-827.338,24	-834.409,24	-841.565,42
<b>Investerings</b>						
Uitgaven	675.629,00	83.750,00	83.750,00	103.750,00	83.750,00	797.874,00
Ontvangsten	0,00	0,00	0,00	0,00	0,00	0,00
Saldo	-675.629,00	-83.750,00	-83.750,00	-103.750,00	-83.750,00	-797.874,00
<b>Financiering</b>						
Uitgaven	0,00	0,00	0,00	0,00	0,00	0,00
Ontvangsten	0,00	0,00	0,00	0,00	0,00	0,00
Saldo	0,00	0,00	0,00	0,00	0,00	0,00

### Actieplan: APS66: Kerkfabrieken - Patrimonium - overzicht

	2020	2021	2022	2023	2024	2025
<b>Exploitatie</b>						
Uitgaven	17.748,00	17.748,00	17.748,00	17.748,00	17.748,00	17.748,00
Ontvangsten	0,00	0,00	0,00	0,00	0,00	0,00
Saldo	-17.748,00	-17.748,00	-17.748,00	-17.748,00	-17.748,00	-17.748,00
<b>Investerings</b>						
Uitgaven	0,00	0,00	0,00	0,00	0,00	0,00
Ontvangsten	0,00	0,00	0,00	0,00	0,00	0,00
Saldo	0,00	0,00	0,00	0,00	0,00	0,00
<b>Financiering</b>						
Uitgaven	0,00	0,00	0,00	0,00	0,00	0,00
Ontvangsten	0,00	0,00	0,00	0,00	0,00	0,00
Saldo	0,00	0,00	0,00	0,00	0,00	0,00

### Actie: ACS138: Patrimonium

	2020	2021	2022	2023	2024	2025
<b>Exploitatie</b>						
Uitgaven	17.748,00	17.748,00	17.748,00	17.748,00	17.748,00	17.748,00
Ontvangsten	0,00	0,00	0,00	0,00	0,00	0,00
Saldo	-17.748,00	-17.748,00	-17.748,00	-17.748,00	-17.748,00	-17.748,00
<b>Investerings</b>						
Uitgaven	0,00	0,00	0,00	0,00	0,00	0,00
Ontvangsten	0,00	0,00	0,00	0,00	0,00	0,00
Saldo	0,00	0,00	0,00	0,00	0,00	0,00
<b>Financiering</b>						
Uitgaven	0,00	0,00	0,00	0,00	0,00	0,00
Ontvangsten	0,00	0,00	0,00	0,00	0,00	0,00
Saldo	0,00	0,00	0,00	0,00	0,00	0,00

## Beleidsdoelstelling: OBS17: Beleidsondersteuning

	2020	2021	2022	2023	2024	2025
<b>Exploitatie</b>						
Uitgaven	199.997,00	203.608,00	207.310,00	211.103,00	214.990,00	218.975,00
Ontvangsten	250,00	250,00	250,00	250,00	250,00	250,00
Saldo	-199.747,00	-203.358,00	-207.060,00	-210.853,00	-214.740,00	-218.725,00
<b>Investerings</b>						
Uitgaven	20.250,00	0,00	0,00	0,00	0,00	0,00
Ontvangsten	0,00	0,00	0,00	0,00	0,00	0,00
Saldo	-20.250,00	0,00	0,00	0,00	0,00	0,00
<b>Financiering</b>						
Uitgaven	0,00	0,00	0,00	0,00	0,00	0,00
Ontvangsten	0,00	0,00	0,00	0,00	0,00	0,00
Saldo	0,00	0,00	0,00	0,00	0,00	0,00

## Actieplan: APS67: Beleidsondersteuning - Beheer en werking - overzicht

	2020	2021	2022	2023	2024	2025
<b>Exploitatie</b>						
Uitgaven	199.997,00	203.608,00	207.310,00	211.103,00	214.990,00	218.975,00
Ontvangsten	250,00	250,00	250,00	250,00	250,00	250,00
Saldo	-199.747,00	-203.358,00	-207.060,00	-210.853,00	-214.740,00	-218.725,00
<b>Investerings</b>						
Uitgaven	20.250,00	0,00	0,00	0,00	0,00	0,00
Ontvangsten	0,00	0,00	0,00	0,00	0,00	0,00
Saldo	-20.250,00	0,00	0,00	0,00	0,00	0,00
<b>Financiering</b>						
Uitgaven	0,00	0,00	0,00	0,00	0,00	0,00
Ontvangsten	0,00	0,00	0,00	0,00	0,00	0,00
Saldo	0,00	0,00	0,00	0,00	0,00	0,00

## Actie: ACS139: Beleidsondersteuning - Beheer en werking

	2020	2021	2022	2023	2024	2025
<b>Exploitatie</b>						
Uitgaven	199.997,00	203.608,00	207.310,00	211.103,00	214.990,00	218.975,00
Ontvangsten	250,00	250,00	250,00	250,00	250,00	250,00
Saldo	-199.747,00	-203.358,00	-207.060,00	-210.853,00	-214.740,00	-218.725,00
<b>Investerings</b>						
Uitgaven	20.250,00	0,00	0,00	0,00	0,00	0,00
Ontvangsten	0,00	0,00	0,00	0,00	0,00	0,00
Saldo	-20.250,00	0,00	0,00	0,00	0,00	0,00
<b>Financiering</b>						
Uitgaven	0,00	0,00	0,00	0,00	0,00	0,00
Ontvangsten	0,00	0,00	0,00	0,00	0,00	0,00
Saldo	0,00	0,00	0,00	0,00	0,00	0,00

## Beleidsdoelstelling: OBS18: Milieuzorg en -educatie

	2020	2021	2022	2023	2024	2025
<b>Exploitatie</b>						
Uitgaven	3.805.543,52	3.779.900,51	3.801.245,86	3.843.775,78	3.886.973,11	3.925.862,11
Ontvangsten	1.132.691,48	1.074.475,20	1.074.020,09	1.078.361,84	1.080.776,86	1.073.876,86
Saldo	-2.672.852,04	-2.705.425,31	-2.727.225,77	-2.765.413,94	-2.806.196,25	-2.851.985,25
<b>Investerings</b>						
Uitgaven	107.500,00	23.500,00	23.500,00	15.000,00	15.000,00	15.000,00
Ontvangsten	48.000,00	13.500,00	13.500,00	13.500,00	13.500,00	13.500,00
Saldo	-59.500,00	-10.000,00	-10.000,00	-1.500,00	-1.500,00	-1.500,00
<b>Financiering</b>						
Uitgaven	0,00	0,00	0,00	0,00	0,00	0,00
Ontvangsten	0,00	0,00	0,00	0,00	0,00	0,00
Saldo	0,00	0,00	0,00	0,00	0,00	0,00

## Actieplan: APS217: Aanbieden herbruikbare drinkbekers evenementen

	2020	2021	2022	2023	2024	2025
<b>Exploitatie</b>						
Uitgaven	59.500,00	0,00	0,00	0,00	0,00	0,00
Ontvangsten	66.400,00	6.900,00	6.900,00	6.900,00	6.900,00	0,00
Saldo	6.900,00	6.900,00	6.900,00	6.900,00	6.900,00	0,00
<b>Investerings</b>						
Uitgaven	69.000,00	0,00	0,00	0,00	0,00	0,00
Ontvangsten	34.500,00	0,00	0,00	0,00	0,00	0,00
Saldo	-34.500,00	0,00	0,00	0,00	0,00	0,00
<b>Financiering</b>						
Uitgaven	0,00	0,00	0,00	0,00	0,00	0,00
Ontvangsten	0,00	0,00	0,00	0,00	0,00	0,00
Saldo	0,00	0,00	0,00	0,00	0,00	0,00

## Actie: ACS446: Aanbieden herbruikbare drinkbekers evenementen

	2020	2021	2022	2023	2024	2025
<b>Exploitatie</b>						
Uitgaven	59.500,00	0,00	0,00	0,00	0,00	0,00
Ontvangsten	66.400,00	6.900,00	6.900,00	6.900,00	6.900,00	0,00
Saldo	6.900,00	6.900,00	6.900,00	6.900,00	6.900,00	0,00
<b>Investerings</b>						
Uitgaven	69.000,00	0,00	0,00	0,00	0,00	0,00
Ontvangsten	34.500,00	0,00	0,00	0,00	0,00	0,00
Saldo	-34.500,00	0,00	0,00	0,00	0,00	0,00
<b>Financiering</b>						
Uitgaven	0,00	0,00	0,00	0,00	0,00	0,00
Ontvangsten	0,00	0,00	0,00	0,00	0,00	0,00
Saldo	0,00	0,00	0,00	0,00	0,00	0,00

## Actieplan: APS68: Milieuzorg en -educatie - Beheer en werking - overzicht

	2020	2021	2022	2023	2024	2025
<b>Exploitatie</b>						
Uitgaven	477.110,52	492.523,51	505.665,86	521.722,78	537.918,11	549.264,11
Ontvangsten	64.619,89	65.903,61	69.198,50	73.540,25	75.955,27	75.955,27
Saldo	-412.490,63	-426.619,90	-436.467,36	-448.182,53	-461.962,84	-473.308,84
<b>Investerings</b>						
Uitgaven	0,00	0,00	0,00	0,00	0,00	0,00
Ontvangsten	0,00	0,00	0,00	0,00	0,00	0,00
Saldo	0,00	0,00	0,00	0,00	0,00	0,00
<b>Financiering</b>						
Uitgaven	0,00	0,00	0,00	0,00	0,00	0,00
Ontvangsten	0,00	0,00	0,00	0,00	0,00	0,00
Saldo	0,00	0,00	0,00	0,00	0,00	0,00

### Actie: ACS140: Milieuzorg en -educatie - Beheer en werking

	2020	2021	2022	2023	2024	2025
<b>Exploitatie</b>						
Uitgaven	477.110,52	492.523,51	505.665,86	521.722,78	537.918,11	549.264,11
Ontvangsten	64.619,89	65.903,61	69.198,50	73.540,25	75.955,27	75.955,27
Saldo	-412.490,63	-426.619,90	-436.467,36	-448.182,53	-461.962,84	-473.308,84
<b>Investerings</b>						
Uitgaven	0,00	0,00	0,00	0,00	0,00	0,00
Ontvangsten	0,00	0,00	0,00	0,00	0,00	0,00
Saldo	0,00	0,00	0,00	0,00	0,00	0,00
<b>Financiering</b>						
Uitgaven	0,00	0,00	0,00	0,00	0,00	0,00
Ontvangsten	0,00	0,00	0,00	0,00	0,00	0,00
Saldo	0,00	0,00	0,00	0,00	0,00	0,00

### Actieplan: APS69: Milieubeheer - overzicht

	2020	2021	2022	2023	2024	2025
<b>Exploitatie</b>						
Uitgaven	67.600,00	55.600,00	55.600,00	55.600,00	55.600,00	55.600,00
Ontvangsten	11.250,00	11.250,00	11.250,00	11.250,00	11.250,00	11.250,00
Saldo	-56.350,00	-44.350,00	-44.350,00	-44.350,00	-44.350,00	-44.350,00
<b>Investerings</b>						
Uitgaven	15.000,00	15.000,00	15.000,00	15.000,00	15.000,00	15.000,00
Ontvangsten	13.500,00	13.500,00	13.500,00	13.500,00	13.500,00	13.500,00
Saldo	-1.500,00	-1.500,00	-1.500,00	-1.500,00	-1.500,00	-1.500,00
<b>Financiering</b>						
Uitgaven	0,00	0,00	0,00	0,00	0,00	0,00
Ontvangsten	0,00	0,00	0,00	0,00	0,00	0,00
Saldo	0,00	0,00	0,00	0,00	0,00	0,00

### Actie: ACS141: Milieubeheer

	2020	2021	2022	2023	2024	2025
<b>Exploitatie</b>						
Uitgaven	67.600,00	55.600,00	55.600,00	55.600,00	55.600,00	55.600,00
Ontvangsten	11.250,00	11.250,00	11.250,00	11.250,00	11.250,00	11.250,00
Saldo	-56.350,00	-44.350,00	-44.350,00	-44.350,00	-44.350,00	-44.350,00
<b>Investerings</b>						
Uitgaven	15.000,00	15.000,00	15.000,00	15.000,00	15.000,00	15.000,00
Ontvangsten	13.500,00	13.500,00	13.500,00	13.500,00	13.500,00	13.500,00
Saldo	-1.500,00	-1.500,00	-1.500,00	-1.500,00	-1.500,00	-1.500,00
<b>Financiering</b>						
Uitgaven	0,00	0,00	0,00	0,00	0,00	0,00
Ontvangsten	0,00	0,00	0,00	0,00	0,00	0,00
Saldo	0,00	0,00	0,00	0,00	0,00	0,00



## Actieplan: APS70: Afvalbeheer - overzicht

	2020	2021	2022	2023	2024	2025
<b>Exploitatie</b>						
Uitgaven	2.891.417,00	2.921.740,00	2.933.570,00	2.959.917,00	2.986.791,00	3.014.202,00
Ontvangsten	966.500,00	966.500,00	966.500,00	966.500,00	966.500,00	966.500,00
Saldo	-1.924.917,00	-1.955.240,00	-1.967.070,00	-1.993.417,00	-2.020.291,00	-2.047.702,00
<b>Investerings</b>						
Uitgaven	8.500,00	8.500,00	8.500,00	0,00	0,00	0,00
Ontvangsten	0,00	0,00	0,00	0,00	0,00	0,00
Saldo	-8.500,00	-8.500,00	-8.500,00	0,00	0,00	0,00
<b>Financiering</b>						
Uitgaven	0,00	0,00	0,00	0,00	0,00	0,00
Ontvangsten	0,00	0,00	0,00	0,00	0,00	0,00
Saldo	0,00	0,00	0,00	0,00	0,00	0,00

## Actie: ACS142: Afvalbeheer

	2020	2021	2022	2023	2024	2025
<b>Exploitatie</b>						
Uitgaven	2.891.417,00	2.921.740,00	2.933.570,00	2.959.917,00	2.986.791,00	3.014.202,00
Ontvangsten	966.500,00	966.500,00	966.500,00	966.500,00	966.500,00	966.500,00
Saldo	-1.924.917,00	-1.955.240,00	-1.967.070,00	-1.993.417,00	-2.020.291,00	-2.047.702,00
<b>Investerings</b>						
Uitgaven	8.500,00	8.500,00	8.500,00	0,00	0,00	0,00
Ontvangsten	0,00	0,00	0,00	0,00	0,00	0,00
Saldo	-8.500,00	-8.500,00	-8.500,00	0,00	0,00	0,00
<b>Financiering</b>						
Uitgaven	0,00	0,00	0,00	0,00	0,00	0,00
Ontvangsten	0,00	0,00	0,00	0,00	0,00	0,00
Saldo	0,00	0,00	0,00	0,00	0,00	0,00

## Actieplan: APS71: Duurzaamheid - overzicht

	2020	2021	2022	2023	2024	2025
<b>Exploitatie</b>						
Uitgaven	57.200,00	57.200,00	57.200,00	57.200,00	57.200,00	57.200,00
Ontvangsten	1.794,09	1.794,09	1.794,09	1.794,09	1.794,09	1.794,09
Saldo	-55.405,91	-55.405,91	-55.405,91	-55.405,91	-55.405,91	-55.405,91
<b>Investerings</b>						
Uitgaven	0,00	0,00	0,00	0,00	0,00	0,00
Ontvangsten	0,00	0,00	0,00	0,00	0,00	0,00
Saldo	0,00	0,00	0,00	0,00	0,00	0,00
<b>Financiering</b>						
Uitgaven	0,00	0,00	0,00	0,00	0,00	0,00
Ontvangsten	0,00	0,00	0,00	0,00	0,00	0,00
Saldo	0,00	0,00	0,00	0,00	0,00	0,00

## Actie: ACS143: Duurzaamheid

	2020	2021	2022	2023	2024	2025
<b>Exploitatie</b>						
Uitgaven	53.600,00	53.600,00	53.600,00	53.600,00	53.600,00	53.600,00
Ontvangsten	0,00	0,00	0,00	0,00	0,00	0,00
Saldo	-53.600,00	-53.600,00	-53.600,00	-53.600,00	-53.600,00	-53.600,00
<b>Investerings</b>						
Uitgaven	0,00	0,00	0,00	0,00	0,00	0,00
Ontvangsten	0,00	0,00	0,00	0,00	0,00	0,00
Saldo	0,00	0,00	0,00	0,00	0,00	0,00
<b>Financiering</b>						
Uitgaven	0,00	0,00	0,00	0,00	0,00	0,00
Ontvangsten	0,00	0,00	0,00	0,00	0,00	0,00
Saldo	0,00	0,00	0,00	0,00	0,00	0,00

## Actie: ACS405: Ieper Fair Trade

	2020	2021	2022	2023	2024	2025
<b>Exploitatie</b>						
Uitgaven	3.600,00	3.600,00	3.600,00	3.600,00	3.600,00	3.600,00
Ontvangsten	1.794,09	1.794,09	1.794,09	1.794,09	1.794,09	1.794,09
Saldo	-1.805,91	-1.805,91	-1.805,91	-1.805,91	-1.805,91	-1.805,91
<b>Investerings</b>						
Uitgaven	0,00	0,00	0,00	0,00	0,00	0,00
Ontvangsten	0,00	0,00	0,00	0,00	0,00	0,00
Saldo	0,00	0,00	0,00	0,00	0,00	0,00
<b>Financiering</b>						
Uitgaven	0,00	0,00	0,00	0,00	0,00	0,00
Ontvangsten	0,00	0,00	0,00	0,00	0,00	0,00
Saldo	0,00	0,00	0,00	0,00	0,00	0,00

## Actie: ACS418: Burgemeestersconvenant

	2020	2021	2022	2023	2024	2025
<b>Exploitatie</b>						
Uitgaven	0,00	0,00	0,00	0,00	0,00	0,00
Ontvangsten	0,00	0,00	0,00	0,00	0,00	0,00
Saldo	0,00	0,00	0,00	0,00	0,00	0,00
<b>Investerings</b>						
Uitgaven	0,00	0,00	0,00	0,00	0,00	0,00
Ontvangsten	0,00	0,00	0,00	0,00	0,00	0,00
Saldo	0,00	0,00	0,00	0,00	0,00	0,00
<b>Financiering</b>						
Uitgaven	0,00	0,00	0,00	0,00	0,00	0,00
Ontvangsten	0,00	0,00	0,00	0,00	0,00	0,00
Saldo	0,00	0,00	0,00	0,00	0,00	0,00

## Actieplan: APS72: Land- en tuinbouw - overzicht

	2020	2021	2022	2023	2024	2025
<b>Exploitatie</b>						
Uitgaven	800,00	800,00	800,00	800,00	800,00	800,00
Ontvangsten	0,00	0,00	0,00	0,00	0,00	0,00
Saldo	-800,00	-800,00	-800,00	-800,00	-800,00	-800,00
<b>Investerings</b>						
Uitgaven	0,00	0,00	0,00	0,00	0,00	0,00
Ontvangsten	0,00	0,00	0,00	0,00	0,00	0,00
Saldo	0,00	0,00	0,00	0,00	0,00	0,00
<b>Financiering</b>						
Uitgaven	0,00	0,00	0,00	0,00	0,00	0,00
Ontvangsten	0,00	0,00	0,00	0,00	0,00	0,00
Saldo	0,00	0,00	0,00	0,00	0,00	0,00

### Actie: ACS144: Land- en tuinbouw

	2020	2021	2022	2023	2024	2025
<b>Exploitatie</b>						
Uitgaven	800,00	800,00	800,00	800,00	800,00	800,00
Ontvangsten	0,00	0,00	0,00	0,00	0,00	0,00
Saldo	-800,00	-800,00	-800,00	-800,00	-800,00	-800,00
<b>Investerings</b>						
Uitgaven	0,00	0,00	0,00	0,00	0,00	0,00
Ontvangsten	0,00	0,00	0,00	0,00	0,00	0,00
Saldo	0,00	0,00	0,00	0,00	0,00	0,00
<b>Financiering</b>						
Uitgaven	0,00	0,00	0,00	0,00	0,00	0,00
Ontvangsten	0,00	0,00	0,00	0,00	0,00	0,00
Saldo	0,00	0,00	0,00	0,00	0,00	0,00

### Actieplan: APS73: Dierenwelzijn - overzicht

	2020	2021	2022	2023	2024	2025
<b>Exploitatie</b>						
Uitgaven	44.180,00	44.180,00	44.180,00	44.180,00	44.180,00	44.180,00
Ontvangsten	2.000,00	2.000,00	2.000,00	2.000,00	2.000,00	2.000,00
Saldo	-42.180,00	-42.180,00	-42.180,00	-42.180,00	-42.180,00	-42.180,00
<b>Investerings</b>						
Uitgaven	0,00	0,00	0,00	0,00	0,00	0,00
Ontvangsten	0,00	0,00	0,00	0,00	0,00	0,00
Saldo	0,00	0,00	0,00	0,00	0,00	0,00
<b>Financiering</b>						
Uitgaven	0,00	0,00	0,00	0,00	0,00	0,00
Ontvangsten	0,00	0,00	0,00	0,00	0,00	0,00
Saldo	0,00	0,00	0,00	0,00	0,00	0,00

### Actie: ACS145: Dierenwelzijn

	2020	2021	2022	2023	2024	2025
<b>Exploitatie</b>						
Uitgaven	44.180,00	44.180,00	44.180,00	44.180,00	44.180,00	44.180,00
Ontvangsten	2.000,00	2.000,00	2.000,00	2.000,00	2.000,00	2.000,00
Saldo	-42.180,00	-42.180,00	-42.180,00	-42.180,00	-42.180,00	-42.180,00
<b>Investerings</b>						
Uitgaven	0,00	0,00	0,00	0,00	0,00	0,00
Ontvangsten	0,00	0,00	0,00	0,00	0,00	0,00
Saldo	0,00	0,00	0,00	0,00	0,00	0,00
<b>Financiering</b>						
Uitgaven	0,00	0,00	0,00	0,00	0,00	0,00
Ontvangsten	0,00	0,00	0,00	0,00	0,00	0,00
Saldo	0,00	0,00	0,00	0,00	0,00	0,00

## Actieplan: APS74: Volksgezondheid - overzicht

	2020	2021	2022	2023	2024	2025
<b>Exploitatie</b>						
Uitgaven	0,00	0,00	0,00	0,00	0,00	0,00
Ontvangsten	0,00	0,00	0,00	0,00	0,00	0,00
Saldo	0,00	0,00	0,00	0,00	0,00	0,00
<b>Investerings</b>						
Uitgaven	0,00	0,00	0,00	0,00	0,00	0,00
Ontvangsten	0,00	0,00	0,00	0,00	0,00	0,00
Saldo	0,00	0,00	0,00	0,00	0,00	0,00
<b>Financiering</b>						
Uitgaven	0,00	0,00	0,00	0,00	0,00	0,00
Ontvangsten	0,00	0,00	0,00	0,00	0,00	0,00
Saldo	0,00	0,00	0,00	0,00	0,00	0,00

## Actie: ACS146: Volksgezondheid

	2020	2021	2022	2023	2024	2025
<b>Exploitatie</b>						
Uitgaven	0,00	0,00	0,00	0,00	0,00	0,00
Ontvangsten	0,00	0,00	0,00	0,00	0,00	0,00
Saldo	0,00	0,00	0,00	0,00	0,00	0,00
<b>Investerings</b>						
Uitgaven	0,00	0,00	0,00	0,00	0,00	0,00
Ontvangsten	0,00	0,00	0,00	0,00	0,00	0,00
Saldo	0,00	0,00	0,00	0,00	0,00	0,00
<b>Financiering</b>						
Uitgaven	0,00	0,00	0,00	0,00	0,00	0,00
Ontvangsten	0,00	0,00	0,00	0,00	0,00	0,00
Saldo	0,00	0,00	0,00	0,00	0,00	0,00

## Actieplan: APS75: Educatie - overzicht

	2020	2021	2022	2023	2024	2025
<b>Exploitatie</b>						
Uitgaven	13.325,00	13.433,00	13.543,00	13.655,00	13.769,00	13.887,00
Ontvangsten	0,00	0,00	0,00	0,00	0,00	0,00
Saldo	-13.325,00	-13.433,00	-13.543,00	-13.655,00	-13.769,00	-13.887,00
<b>Investerings</b>						
Uitgaven	0,00	0,00	0,00	0,00	0,00	0,00
Ontvangsten	0,00	0,00	0,00	0,00	0,00	0,00
Saldo	0,00	0,00	0,00	0,00	0,00	0,00
<b>Financiering</b>						
Uitgaven	0,00	0,00	0,00	0,00	0,00	0,00
Ontvangsten	0,00	0,00	0,00	0,00	0,00	0,00
Saldo	0,00	0,00	0,00	0,00	0,00	0,00

## Actie: ACS147: Educatie

	2020	2021	2022	2023	2024	2025
<b>Exploitatie</b>						
Uitgaven	3.900,00	3.900,00	3.900,00	3.900,00	3.900,00	3.900,00
Ontvangsten	0,00	0,00	0,00	0,00	0,00	0,00
Saldo	-3.900,00	-3.900,00	-3.900,00	-3.900,00	-3.900,00	-3.900,00
<b>Investerings</b>						
Uitgaven	0,00	0,00	0,00	0,00	0,00	0,00
Ontvangsten	0,00	0,00	0,00	0,00	0,00	0,00
Saldo	0,00	0,00	0,00	0,00	0,00	0,00
<b>Financiering</b>						
Uitgaven	0,00	0,00	0,00	0,00	0,00	0,00
Ontvangsten	0,00	0,00	0,00	0,00	0,00	0,00
Saldo	0,00	0,00	0,00	0,00	0,00	0,00

## Actie: ACS256: Drinkwaterproductie

	2020	2021	2022	2023	2024	2025
<b>Exploitatie</b>						
Uitgaven	9.425,00	9.533,00	9.643,00	9.755,00	9.869,00	9.987,00
Ontvangsten	0,00	0,00	0,00	0,00	0,00	0,00
Saldo	-9.425,00	-9.533,00	-9.643,00	-9.755,00	-9.869,00	-9.987,00
<b>Investerings</b>						
Uitgaven	0,00	0,00	0,00	0,00	0,00	0,00
Ontvangsten	0,00	0,00	0,00	0,00	0,00	0,00
Saldo	0,00	0,00	0,00	0,00	0,00	0,00
<b>Financiering</b>						
Uitgaven	0,00	0,00	0,00	0,00	0,00	0,00
Ontvangsten	0,00	0,00	0,00	0,00	0,00	0,00
Saldo	0,00	0,00	0,00	0,00	0,00	0,00

## Actieplan: APS76: Landschapszorg - overzicht

	2020	2021	2022	2023	2024	2025
<b>Exploitatie</b>						
Uitgaven	91.711,00	91.724,00	87.987,00	88.001,00	88.015,00	88.029,00
Ontvangsten	20.127,50	20.127,50	16.377,50	16.377,50	16.377,50	16.377,50
Saldo	-71.583,50	-71.596,50	-71.609,50	-71.623,50	-71.637,50	-71.651,50
<b>Investerings</b>						
Uitgaven	15.000,00	0,00	0,00	0,00	0,00	0,00
Ontvangsten	0,00	0,00	0,00	0,00	0,00	0,00
Saldo	-15.000,00	0,00	0,00	0,00	0,00	0,00
<b>Financiering</b>						
Uitgaven	0,00	0,00	0,00	0,00	0,00	0,00
Ontvangsten	0,00	0,00	0,00	0,00	0,00	0,00
Saldo	0,00	0,00	0,00	0,00	0,00	0,00

## Actie: ACS148: Landschapszorg

	2020	2021	2022	2023	2024	2025
<b>Exploitatie</b>						
Uitgaven	91.711,00	91.724,00	87.987,00	88.001,00	88.015,00	88.029,00
Ontvangsten	20.127,50	20.127,50	16.377,50	16.377,50	16.377,50	16.377,50
Saldo	-71.583,50	-71.596,50	-71.609,50	-71.623,50	-71.637,50	-71.651,50
<b>Investerings</b>						
Uitgaven	15.000,00	0,00	0,00	0,00	0,00	0,00
Ontvangsten	0,00	0,00	0,00	0,00	0,00	0,00
Saldo	-15.000,00	0,00	0,00	0,00	0,00	0,00
<b>Financiering</b>						
Uitgaven	0,00	0,00	0,00	0,00	0,00	0,00
Ontvangsten	0,00	0,00	0,00	0,00	0,00	0,00
Saldo	0,00	0,00	0,00	0,00	0,00	0,00

## Actieplan: APS77: Zachte recreatie - overzicht

	2020	2021	2022	2023	2024	2025
<b>Exploitatie</b>						
Uitgaven	102.700,00	102.700,00	102.700,00	102.700,00	102.700,00	102.700,00
Ontvangsten	0,00	0,00	0,00	0,00	0,00	0,00
Saldo	-102.700,00	-102.700,00	-102.700,00	-102.700,00	-102.700,00	-102.700,00
<b>Investerings</b>						
Uitgaven	0,00	0,00	0,00	0,00	0,00	0,00
Ontvangsten	0,00	0,00	0,00	0,00	0,00	0,00
Saldo	0,00	0,00	0,00	0,00	0,00	0,00
<b>Financiering</b>						
Uitgaven	0,00	0,00	0,00	0,00	0,00	0,00
Ontvangsten	0,00	0,00	0,00	0,00	0,00	0,00
Saldo	0,00	0,00	0,00	0,00	0,00	0,00

## Actie: ACS149: Zachte recreatie

	2020	2021	2022	2023	2024	2025
<b>Exploitatie</b>						
Uitgaven	102.700,00	102.700,00	102.700,00	102.700,00	102.700,00	102.700,00
Ontvangsten	0,00	0,00	0,00	0,00	0,00	0,00
Saldo	-102.700,00	-102.700,00	-102.700,00	-102.700,00	-102.700,00	-102.700,00
<b>Investerings</b>						
Uitgaven	0,00	0,00	0,00	0,00	0,00	0,00
Ontvangsten	0,00	0,00	0,00	0,00	0,00	0,00
Saldo	0,00	0,00	0,00	0,00	0,00	0,00
<b>Financiering</b>						
Uitgaven	0,00	0,00	0,00	0,00	0,00	0,00
Ontvangsten	0,00	0,00	0,00	0,00	0,00	0,00
Saldo	0,00	0,00	0,00	0,00	0,00	0,00

## Beleidsdoelstelling: OBS19: Musea

	2020	2021	2022	2023	2024	2025
<b>Exploitatie</b>						
Uitgaven	1.123.589,88	1.162.280,39	1.142.051,00	1.209.853,81	1.192.308,09	1.257.810,09
Ontvangsten	379.467,73	407.295,84	342.421,33	412.222,13	346.780,03	413.780,03
Saldo	-744.122,15	-754.984,55	-799.629,67	-797.631,68	-845.528,06	-844.030,06
<b>Investerings</b>						
Uitgaven	111.750,00	35.000,00	35.000,00	40.000,00	40.000,00	40.000,00
Ontvangsten	0,00	0,00	0,00	0,00	0,00	0,00
Saldo	-111.750,00	-35.000,00	-35.000,00	-40.000,00	-40.000,00	-40.000,00
<b>Financiering</b>						
Uitgaven	0,00	0,00	0,00	0,00	0,00	0,00
Ontvangsten	0,00	0,00	0,00	0,00	0,00	0,00
Saldo	0,00	0,00	0,00	0,00	0,00	0,00

## Actieplan: APS205: Stedelijk erfgoeddepot Potyze

	2020	2021	2022	2023	2024	2025
<b>Exploitatie</b>						
Uitgaven	30.000,00	30.000,00	30.000,00	30.000,00	30.000,00	30.000,00
Ontvangsten	4.500,00	4.500,00	4.500,00	4.500,00	4.500,00	4.500,00
Saldo	-25.500,00	-25.500,00	-25.500,00	-25.500,00	-25.500,00	-25.500,00
<b>Investerings</b>						
Uitgaven	35.000,00	0,00	0,00	0,00	0,00	0,00
Ontvangsten	0,00	0,00	0,00	0,00	0,00	0,00
Saldo	-35.000,00	0,00	0,00	0,00	0,00	0,00
<b>Financiering</b>						
Uitgaven	0,00	0,00	0,00	0,00	0,00	0,00
Ontvangsten	0,00	0,00	0,00	0,00	0,00	0,00
Saldo	0,00	0,00	0,00	0,00	0,00	0,00

## Actie: ACS428: Stedelijk erfgoeddepot Potyze - Beheer en werking

	2020	2021	2022	2023	2024	2025
<b>Exploitatie</b>						
Uitgaven	30.000,00	30.000,00	30.000,00	30.000,00	30.000,00	30.000,00
Ontvangsten	4.500,00	4.500,00	4.500,00	4.500,00	4.500,00	4.500,00
Saldo	-25.500,00	-25.500,00	-25.500,00	-25.500,00	-25.500,00	-25.500,00
<b>Investerings</b>						
Uitgaven	35.000,00	0,00	0,00	0,00	0,00	0,00
Ontvangsten	0,00	0,00	0,00	0,00	0,00	0,00
Saldo	-35.000,00	0,00	0,00	0,00	0,00	0,00
<b>Financiering</b>						
Uitgaven	0,00	0,00	0,00	0,00	0,00	0,00
Ontvangsten	0,00	0,00	0,00	0,00	0,00	0,00
Saldo	0,00	0,00	0,00	0,00	0,00	0,00

## Actieplan: APS78: Beheer en werking - overzicht

	2020	2021	2022	2023	2024	2025
<b>Exploitatie</b>						
Uitgaven	928.339,88	952.130,39	974.801,00	999.703,81	1.025.058,09	1.047.660,09
Ontvangsten	82.367,73	83.195,84	85.321,33	88.122,13	89.680,03	89.680,03
Saldo	-845.972,15	-868.934,55	-889.479,67	-911.581,68	-935.378,06	-957.980,06
<b>Investerings</b>						
Uitgaven	46.750,00	5.000,00	5.000,00	10.000,00	10.000,00	10.000,00
Ontvangsten	0,00	0,00	0,00	0,00	0,00	0,00
Saldo	-46.750,00	-5.000,00	-5.000,00	-10.000,00	-10.000,00	-10.000,00
<b>Financiering</b>						
Uitgaven	0,00	0,00	0,00	0,00	0,00	0,00
Ontvangsten	0,00	0,00	0,00	0,00	0,00	0,00
Saldo	0,00	0,00	0,00	0,00	0,00	0,00

### Actie: ACS150: Musea - Beheer en werking

	2020	2021	2022	2023	2024	2025
<b>Exploitatie</b>						
Uitgaven	928.339,88	952.130,39	974.801,00	999.703,81	1.025.058,09	1.047.660,09
Ontvangsten	82.367,73	83.195,84	85.321,33	88.122,13	89.680,03	89.680,03
Saldo	-845.972,15	-868.934,55	-889.479,67	-911.581,68	-935.378,06	-957.980,06
<b>Investerings</b>						
Uitgaven	46.750,00	5.000,00	5.000,00	10.000,00	10.000,00	10.000,00
Ontvangsten	0,00	0,00	0,00	0,00	0,00	0,00
Saldo	-46.750,00	-5.000,00	-5.000,00	-10.000,00	-10.000,00	-10.000,00
<b>Financiering</b>						
Uitgaven	0,00	0,00	0,00	0,00	0,00	0,00
Ontvangsten	0,00	0,00	0,00	0,00	0,00	0,00
Saldo	0,00	0,00	0,00	0,00	0,00	0,00

### Actieplan: APS79: Archeologie - overzicht

	2020	2021	2022	2023	2024	2025
<b>Exploitatie</b>						
Uitgaven	7.150,00	7.150,00	7.150,00	7.150,00	7.150,00	7.150,00
Ontvangsten	0,00	0,00	0,00	0,00	0,00	0,00
Saldo	-7.150,00	-7.150,00	-7.150,00	-7.150,00	-7.150,00	-7.150,00
<b>Investerings</b>						
Uitgaven	0,00	0,00	0,00	0,00	0,00	0,00
Ontvangsten	0,00	0,00	0,00	0,00	0,00	0,00
Saldo	0,00	0,00	0,00	0,00	0,00	0,00
<b>Financiering</b>						
Uitgaven	0,00	0,00	0,00	0,00	0,00	0,00
Ontvangsten	0,00	0,00	0,00	0,00	0,00	0,00
Saldo	0,00	0,00	0,00	0,00	0,00	0,00

### Actie: ACS151: Archeologie

	2020	2021	2022	2023	2024	2025
<b>Exploitatie</b>						
Uitgaven	7.150,00	7.150,00	7.150,00	7.150,00	7.150,00	7.150,00
Ontvangsten	0,00	0,00	0,00	0,00	0,00	0,00
Saldo	-7.150,00	-7.150,00	-7.150,00	-7.150,00	-7.150,00	-7.150,00
<b>Investerings</b>						
Uitgaven	0,00	0,00	0,00	0,00	0,00	0,00
Ontvangsten	0,00	0,00	0,00	0,00	0,00	0,00
Saldo	0,00	0,00	0,00	0,00	0,00	0,00
<b>Financiering</b>						
Uitgaven	0,00	0,00	0,00	0,00	0,00	0,00
Ontvangsten	0,00	0,00	0,00	0,00	0,00	0,00
Saldo	0,00	0,00	0,00	0,00	0,00	0,00



## Actieplan: APS80: Museumobjecten en documentatie - overzicht

	2020	2021	2022	2023	2024	2025
<b>Exploitatie</b>						
Uitgaven	3.500,00	3.500,00	3.500,00	3.500,00	3.500,00	3.500,00
Ontvangsten	100,00	100,00	100,00	100,00	100,00	100,00
Saldo	-3.400,00	-3.400,00	-3.400,00	-3.400,00	-3.400,00	-3.400,00
<b>Investerings</b>						
Uitgaven	30.000,00	30.000,00	30.000,00	30.000,00	30.000,00	30.000,00
Ontvangsten	0,00	0,00	0,00	0,00	0,00	0,00
Saldo	-30.000,00	-30.000,00	-30.000,00	-30.000,00	-30.000,00	-30.000,00
<b>Financiering</b>						
Uitgaven	0,00	0,00	0,00	0,00	0,00	0,00
Ontvangsten	0,00	0,00	0,00	0,00	0,00	0,00
Saldo	0,00	0,00	0,00	0,00	0,00	0,00

## Actie: ACS152: Museumobjecten en documentatie

	2020	2021	2022	2023	2024	2025
<b>Exploitatie</b>						
Uitgaven	3.500,00	3.500,00	3.500,00	3.500,00	3.500,00	3.500,00
Ontvangsten	100,00	100,00	100,00	100,00	100,00	100,00
Saldo	-3.400,00	-3.400,00	-3.400,00	-3.400,00	-3.400,00	-3.400,00
<b>Investerings</b>						
Uitgaven	30.000,00	30.000,00	30.000,00	30.000,00	30.000,00	30.000,00
Ontvangsten	0,00	0,00	0,00	0,00	0,00	0,00
Saldo	-30.000,00	-30.000,00	-30.000,00	-30.000,00	-30.000,00	-30.000,00
<b>Financiering</b>						
Uitgaven	0,00	0,00	0,00	0,00	0,00	0,00
Ontvangsten	0,00	0,00	0,00	0,00	0,00	0,00
Saldo	0,00	0,00	0,00	0,00	0,00	0,00

## Actieplan: APS81: Restauratie museumobjecten - overzicht

	2020	2021	2022	2023	2024	2025
<b>Exploitatie</b>						
Uitgaven	30.000,00	30.000,00	30.000,00	30.000,00	30.000,00	30.000,00
Ontvangsten	0,00	0,00	0,00	0,00	0,00	0,00
Saldo	-30.000,00	-30.000,00	-30.000,00	-30.000,00	-30.000,00	-30.000,00
<b>Investerings</b>						
Uitgaven	0,00	0,00	0,00	0,00	0,00	0,00
Ontvangsten	0,00	0,00	0,00	0,00	0,00	0,00
Saldo	0,00	0,00	0,00	0,00	0,00	0,00
<b>Financiering</b>						
Uitgaven	0,00	0,00	0,00	0,00	0,00	0,00
Ontvangsten	0,00	0,00	0,00	0,00	0,00	0,00
Saldo	0,00	0,00	0,00	0,00	0,00	0,00

## Actie: ACS153: Restauratie museumobjecten

	2020	2021	2022	2023	2024	2025
<b>Exploitatie</b>						
Uitgaven	30.000,00	30.000,00	30.000,00	30.000,00	30.000,00	30.000,00
Ontvangsten	0,00	0,00	0,00	0,00	0,00	0,00
Saldo	-30.000,00	-30.000,00	-30.000,00	-30.000,00	-30.000,00	-30.000,00
<b>Investerings</b>						
Uitgaven	0,00	0,00	0,00	0,00	0,00	0,00
Ontvangsten	0,00	0,00	0,00	0,00	0,00	0,00
Saldo	0,00	0,00	0,00	0,00	0,00	0,00
<b>Financiering</b>						
Uitgaven	0,00	0,00	0,00	0,00	0,00	0,00
Ontvangsten	0,00	0,00	0,00	0,00	0,00	0,00
Saldo	0,00	0,00	0,00	0,00	0,00	0,00

## Actieplan: APS82: Publieksinitiatieven - overzicht

	2020	2021	2022	2023	2024	2025
<b>Exploitatie</b>						
Uitgaven	124.600,00	139.500,00	96.600,00	139.500,00	96.600,00	139.500,00
Ontvangsten	292.500,00	319.500,00	252.500,00	319.500,00	252.500,00	319.500,00
Saldo	167.900,00	180.000,00	155.900,00	180.000,00	155.900,00	180.000,00
<b>Investerings</b>						
Uitgaven	0,00	0,00	0,00	0,00	0,00	0,00
Ontvangsten	0,00	0,00	0,00	0,00	0,00	0,00
Saldo	0,00	0,00	0,00	0,00	0,00	0,00
<b>Financiering</b>						
Uitgaven	0,00	0,00	0,00	0,00	0,00	0,00
Ontvangsten	0,00	0,00	0,00	0,00	0,00	0,00
Saldo	0,00	0,00	0,00	0,00	0,00	0,00

## Actie: ACS154: Publieksinitiatieven

	2020	2021	2022	2023	2024	2025
<b>Exploitatie</b>						
Uitgaven	124.600,00	139.500,00	96.600,00	139.500,00	96.600,00	139.500,00
Ontvangsten	292.500,00	319.500,00	252.500,00	319.500,00	252.500,00	319.500,00
Saldo	167.900,00	180.000,00	155.900,00	180.000,00	155.900,00	180.000,00
<b>Investerings</b>						
Uitgaven	0,00	0,00	0,00	0,00	0,00	0,00
Ontvangsten	0,00	0,00	0,00	0,00	0,00	0,00
Saldo	0,00	0,00	0,00	0,00	0,00	0,00
<b>Financiering</b>						
Uitgaven	0,00	0,00	0,00	0,00	0,00	0,00
Ontvangsten	0,00	0,00	0,00	0,00	0,00	0,00
Saldo	0,00	0,00	0,00	0,00	0,00	0,00

## Actie: ACS409: Tentoonstelling Natan-Edouard Vermeulen

	2020	2021	2022	2023	2024	2025
<b>Exploitatie</b>						
Uitgaven	0,00	0,00	0,00	0,00	0,00	0,00
Ontvangsten	0,00	0,00	0,00	0,00	0,00	0,00
Saldo	0,00	0,00	0,00	0,00	0,00	0,00
<b>Investerings</b>						
Uitgaven	0,00	0,00	0,00	0,00	0,00	0,00
Ontvangsten	0,00	0,00	0,00	0,00	0,00	0,00
Saldo	0,00	0,00	0,00	0,00	0,00	0,00
<b>Financiering</b>						
Uitgaven	0,00	0,00	0,00	0,00	0,00	0,00
Ontvangsten	0,00	0,00	0,00	0,00	0,00	0,00
Saldo	0,00	0,00	0,00	0,00	0,00	0,00

## Actieplan: APS83: Musea - Infrastructuur

	2020	2021	2022	2023	2024	2025
<b>Exploitatie</b>						
Uitgaven	0,00	0,00	0,00	0,00	0,00	0,00
Ontvangsten	0,00	0,00	0,00	0,00	0,00	0,00
Saldo	0,00	0,00	0,00	0,00	0,00	0,00
<b>Investerings</b>						
Uitgaven	0,00	0,00	0,00	0,00	0,00	0,00
Ontvangsten	0,00	0,00	0,00	0,00	0,00	0,00
Saldo	0,00	0,00	0,00	0,00	0,00	0,00
<b>Financiering</b>						
Uitgaven	0,00	0,00	0,00	0,00	0,00	0,00
Ontvangsten	0,00	0,00	0,00	0,00	0,00	0,00
Saldo	0,00	0,00	0,00	0,00	0,00	0,00

## Actie: ACS235: Infrastructuur

	2020	2021	2022	2023	2024	2025
<b>Exploitatie</b>						
Uitgaven	0,00	0,00	0,00	0,00	0,00	0,00
Ontvangsten	0,00	0,00	0,00	0,00	0,00	0,00
Saldo	0,00	0,00	0,00	0,00	0,00	0,00
<b>Investerings</b>						
Uitgaven	0,00	0,00	0,00	0,00	0,00	0,00
Ontvangsten	0,00	0,00	0,00	0,00	0,00	0,00
Saldo	0,00	0,00	0,00	0,00	0,00	0,00
<b>Financiering</b>						
Uitgaven	0,00	0,00	0,00	0,00	0,00	0,00
Ontvangsten	0,00	0,00	0,00	0,00	0,00	0,00
Saldo	0,00	0,00	0,00	0,00	0,00	0,00

## Actie: ACS245: Museaal Depot

	2020	2021	2022	2023	2024	2025
<b>Exploitatie</b>						
Uitgaven	0,00	0,00	0,00	0,00	0,00	0,00
Ontvangsten	0,00	0,00	0,00	0,00	0,00	0,00
Saldo	0,00	0,00	0,00	0,00	0,00	0,00
<b>Investerings</b>						
Uitgaven	0,00	0,00	0,00	0,00	0,00	0,00
Ontvangsten	0,00	0,00	0,00	0,00	0,00	0,00
Saldo	0,00	0,00	0,00	0,00	0,00	0,00
<b>Financiering</b>						
Uitgaven	0,00	0,00	0,00	0,00	0,00	0,00
Ontvangsten	0,00	0,00	0,00	0,00	0,00	0,00
Saldo	0,00	0,00	0,00	0,00	0,00	0,00

## Beleidsdoelstelling: OBS20: Ondernemen

	2020	2021	2022	2023	2024	2025
<b>Exploitatie</b>						
Uitgaven	445.966,00	455.002,00	454.139,00	463.377,00	462.721,00	472.172,00
Ontvangsten	34.369,00	34.369,00	34.369,00	34.369,00	34.369,00	34.369,00
Saldo	-411.597,00	-420.633,00	-419.770,00	-429.008,00	-428.352,00	-437.803,00
<b>Investerings</b>						
Uitgaven	2.015.000,00	4.032.479,41	4.032.479,41	0,00	0,00	0,00
Ontvangsten	0,00	7.199.530,77	1.799.882,69	0,00	0,00	0,00
Saldo	-2.015.000,00	3.167.051,36	-2.232.596,72	0,00	0,00	0,00
<b>Financiering</b>						
Uitgaven	0,00	0,00	0,00	0,00	0,00	0,00
Ontvangsten	0,00	0,00	0,00	0,00	0,00	0,00
Saldo	0,00	0,00	0,00	0,00	0,00	0,00

## Actieplan: APS158: Ieper als winkel- en werkstad

	2020	2021	2022	2023	2024	2025
<b>Exploitatie</b>						
Uitgaven	0,00	0,00	0,00	0,00	0,00	0,00
Ontvangsten	0,00	0,00	0,00	0,00	0,00	0,00
Saldo	0,00	0,00	0,00	0,00	0,00	0,00
<b>Investerings</b>						
Uitgaven	0,00	0,00	0,00	0,00	0,00	0,00
Ontvangsten	0,00	0,00	0,00	0,00	0,00	0,00
Saldo	0,00	0,00	0,00	0,00	0,00	0,00
<b>Financiering</b>						
Uitgaven	0,00	0,00	0,00	0,00	0,00	0,00
Ontvangsten	0,00	0,00	0,00	0,00	0,00	0,00
Saldo	0,00	0,00	0,00	0,00	0,00	0,00

### Actie: ACS304: Aantrekkelijke winkelstad

	2020	2021	2022	2023	2024	2025
<b>Exploitatie</b>						
Uitgaven	0,00	0,00	0,00	0,00	0,00	0,00
Ontvangsten	0,00	0,00	0,00	0,00	0,00	0,00
Saldo	0,00	0,00	0,00	0,00	0,00	0,00
<b>Investerings</b>						
Uitgaven	0,00	0,00	0,00	0,00	0,00	0,00
Ontvangsten	0,00	0,00	0,00	0,00	0,00	0,00
Saldo	0,00	0,00	0,00	0,00	0,00	0,00
<b>Financiering</b>						
Uitgaven	0,00	0,00	0,00	0,00	0,00	0,00
Ontvangsten	0,00	0,00	0,00	0,00	0,00	0,00
Saldo	0,00	0,00	0,00	0,00	0,00	0,00

### Actie: ACS305: Stad met ambitie op economisch vlak

	2020	2021	2022	2023	2024	2025
<b>Exploitatie</b>						
Uitgaven	0,00	0,00	0,00	0,00	0,00	0,00
Ontvangsten	0,00	0,00	0,00	0,00	0,00	0,00
Saldo	0,00	0,00	0,00	0,00	0,00	0,00
<b>Investerings</b>						
Uitgaven	0,00	0,00	0,00	0,00	0,00	0,00
Ontvangsten	0,00	0,00	0,00	0,00	0,00	0,00
Saldo	0,00	0,00	0,00	0,00	0,00	0,00
<b>Financiering</b>						
Uitgaven	0,00	0,00	0,00	0,00	0,00	0,00
Ontvangsten	0,00	0,00	0,00	0,00	0,00	0,00
Saldo	0,00	0,00	0,00	0,00	0,00	0,00

### Actieplan: APS196: Reconversie bedrijventerrein

	2020	2021	2022	2023	2024	2025
<b>Exploitatie</b>						
Uitgaven	0,00	0,00	0,00	0,00	0,00	0,00
Ontvangsten	0,00	0,00	0,00	0,00	0,00	0,00
Saldo	0,00	0,00	0,00	0,00	0,00	0,00
<b>Investerings</b>						
Uitgaven	2.015.000,00	4.032.479,41	4.032.479,41	0,00	0,00	0,00
Ontvangsten	0,00	7.199.530,77	1.799.882,69	0,00	0,00	0,00
Saldo	-2.015.000,00	3.167.051,36	-2.232.596,72	0,00	0,00	0,00
<b>Financiering</b>						
Uitgaven	0,00	0,00	0,00	0,00	0,00	0,00
Ontvangsten	0,00	0,00	0,00	0,00	0,00	0,00
Saldo	0,00	0,00	0,00	0,00	0,00	0,00

## Actie: ACS390: Heraanleg bermen Rozendaalstraat

	2020	2021	2022	2023	2024	2025
<b>Exploitatie</b>						
Uitgaven	0,00	0,00	0,00	0,00	0,00	0,00
Ontvangsten	0,00	0,00	0,00	0,00	0,00	0,00
Saldo	0,00	0,00	0,00	0,00	0,00	0,00
<b>Investerings</b>						
Uitgaven	0,00	0,00	0,00	0,00	0,00	0,00
Ontvangsten	0,00	0,00	0,00	0,00	0,00	0,00
Saldo	0,00	0,00	0,00	0,00	0,00	0,00
<b>Financiering</b>						
Uitgaven	0,00	0,00	0,00	0,00	0,00	0,00
Ontvangsten	0,00	0,00	0,00	0,00	0,00	0,00
Saldo	0,00	0,00	0,00	0,00	0,00	0,00

## Actie: ACS415: Reconversie Bedrijventerrein

	2020	2021	2022	2023	2024	2025
<b>Exploitatie</b>						
Uitgaven	0,00	0,00	0,00	0,00	0,00	0,00
Ontvangsten	0,00	0,00	0,00	0,00	0,00	0,00
Saldo	0,00	0,00	0,00	0,00	0,00	0,00
<b>Investerings</b>						
Uitgaven	2.015.000,00	4.032.479,41	4.032.479,41	0,00	0,00	0,00
Ontvangsten	0,00	7.199.530,77	1.799.882,69	0,00	0,00	0,00
Saldo	-2.015.000,00	3.167.051,36	-2.232.596,72	0,00	0,00	0,00
<b>Financiering</b>						
Uitgaven	0,00	0,00	0,00	0,00	0,00	0,00
Ontvangsten	0,00	0,00	0,00	0,00	0,00	0,00
Saldo	0,00	0,00	0,00	0,00	0,00	0,00

## Actieplan: APS214: Organisatie 'Kerst in Ieper'

	2020	2021	2022	2023	2024	2025
<b>Exploitatie</b>						
Uitgaven	110.000,00	110.000,00	110.000,00	110.000,00	110.000,00	110.000,00
Ontvangsten	0,00	0,00	0,00	0,00	0,00	0,00
Saldo	-110.000,00	-110.000,00	-110.000,00	-110.000,00	-110.000,00	-110.000,00
<b>Investerings</b>						
Uitgaven	0,00	0,00	0,00	0,00	0,00	0,00
Ontvangsten	0,00	0,00	0,00	0,00	0,00	0,00
Saldo	0,00	0,00	0,00	0,00	0,00	0,00
<b>Financiering</b>						
Uitgaven	0,00	0,00	0,00	0,00	0,00	0,00
Ontvangsten	0,00	0,00	0,00	0,00	0,00	0,00
Saldo	0,00	0,00	0,00	0,00	0,00	0,00

## Actie: ACS443: Organisatie 'Kerst in Ieper'

	2020	2021	2022	2023	2024	2025
<b>Exploitatie</b>						
Uitgaven	110.000,00	110.000,00	110.000,00	110.000,00	110.000,00	110.000,00
Ontvangsten	0,00	0,00	0,00	0,00	0,00	0,00
Saldo	-110.000,00	-110.000,00	-110.000,00	-110.000,00	-110.000,00	-110.000,00
<b>Investerings</b>						
Uitgaven	0,00	0,00	0,00	0,00	0,00	0,00
Ontvangsten	0,00	0,00	0,00	0,00	0,00	0,00
Saldo	0,00	0,00	0,00	0,00	0,00	0,00
<b>Financiering</b>						
Uitgaven	0,00	0,00	0,00	0,00	0,00	0,00
Ontvangsten	0,00	0,00	0,00	0,00	0,00	0,00
Saldo	0,00	0,00	0,00	0,00	0,00	0,00

## Actieplan: APS84: Ondernemen - Beheer en werking - overzicht

	2020	2021	2022	2023	2024	2025
<b>Exploitatie</b>						
Uitgaven	157.708,00	161.491,00	165.370,00	169.344,00	173.419,00	177.595,00
Ontvangsten	24.369,00	24.369,00	24.369,00	24.369,00	24.369,00	24.369,00
Saldo	-133.339,00	-137.122,00	-141.001,00	-144.975,00	-149.050,00	-153.226,00
<b>Investerings</b>						
Uitgaven	0,00	0,00	0,00	0,00	0,00	0,00
Ontvangsten	0,00	0,00	0,00	0,00	0,00	0,00
Saldo	0,00	0,00	0,00	0,00	0,00	0,00
<b>Financiering</b>						
Uitgaven	0,00	0,00	0,00	0,00	0,00	0,00
Ontvangsten	0,00	0,00	0,00	0,00	0,00	0,00
Saldo	0,00	0,00	0,00	0,00	0,00	0,00

## Actie: ACS156: Ondernemen - Beheer en werking

	2020	2021	2022	2023	2024	2025
<b>Exploitatie</b>						
Uitgaven	157.708,00	161.491,00	165.370,00	169.344,00	173.419,00	177.595,00
Ontvangsten	24.369,00	24.369,00	24.369,00	24.369,00	24.369,00	24.369,00
Saldo	-133.339,00	-137.122,00	-141.001,00	-144.975,00	-149.050,00	-153.226,00
<b>Investerings</b>						
Uitgaven	0,00	0,00	0,00	0,00	0,00	0,00
Ontvangsten	0,00	0,00	0,00	0,00	0,00	0,00
Saldo	0,00	0,00	0,00	0,00	0,00	0,00
<b>Financiering</b>						
Uitgaven	0,00	0,00	0,00	0,00	0,00	0,00
Ontvangsten	0,00	0,00	0,00	0,00	0,00	0,00
Saldo	0,00	0,00	0,00	0,00	0,00	0,00

## Actieplan: APS85: Lokale economie - overzicht

	2020	2021	2022	2023	2024	2025
<b>Exploitatie</b>						
Uitgaven	28.552,00	33.552,00	28.552,00	33.552,00	28.552,00	33.552,00
Ontvangsten	0,00	0,00	0,00	0,00	0,00	0,00
Saldo	-28.552,00	-33.552,00	-28.552,00	-33.552,00	-28.552,00	-33.552,00
<b>Investerings</b>						
Uitgaven	0,00	0,00	0,00	0,00	0,00	0,00
Ontvangsten	0,00	0,00	0,00	0,00	0,00	0,00
Saldo	0,00	0,00	0,00	0,00	0,00	0,00
<b>Financiering</b>						
Uitgaven	0,00	0,00	0,00	0,00	0,00	0,00
Ontvangsten	0,00	0,00	0,00	0,00	0,00	0,00
Saldo	0,00	0,00	0,00	0,00	0,00	0,00

### Actie: ACS157: Lokale economie

	2020	2021	2022	2023	2024	2025
<b>Exploitatie</b>						
Uitgaven	15.000,00	20.000,00	15.000,00	20.000,00	15.000,00	20.000,00
Ontvangsten	0,00	0,00	0,00	0,00	0,00	0,00
Saldo	-15.000,00	-20.000,00	-15.000,00	-20.000,00	-15.000,00	-20.000,00
<b>Investerings</b>						
Uitgaven	0,00	0,00	0,00	0,00	0,00	0,00
Ontvangsten	0,00	0,00	0,00	0,00	0,00	0,00
Saldo	0,00	0,00	0,00	0,00	0,00	0,00
<b>Financiering</b>						
Uitgaven	0,00	0,00	0,00	0,00	0,00	0,00
Ontvangsten	0,00	0,00	0,00	0,00	0,00	0,00
Saldo	0,00	0,00	0,00	0,00	0,00	0,00

### Actie: ACS426: Krak project (Efro/Prov)

	2020	2021	2022	2023	2024	2025
<b>Exploitatie</b>						
Uitgaven	13.552,00	13.552,00	13.552,00	13.552,00	13.552,00	13.552,00
Ontvangsten	0,00	0,00	0,00	0,00	0,00	0,00
Saldo	-13.552,00	-13.552,00	-13.552,00	-13.552,00	-13.552,00	-13.552,00
<b>Investerings</b>						
Uitgaven	0,00	0,00	0,00	0,00	0,00	0,00
Ontvangsten	0,00	0,00	0,00	0,00	0,00	0,00
Saldo	0,00	0,00	0,00	0,00	0,00	0,00
<b>Financiering</b>						
Uitgaven	0,00	0,00	0,00	0,00	0,00	0,00
Ontvangsten	0,00	0,00	0,00	0,00	0,00	0,00
Saldo	0,00	0,00	0,00	0,00	0,00	0,00

### Actieplan: APS86: Centrummanagement - overzicht

	2020	2021	2022	2023	2024	2025
<b>Exploitatie</b>						
Uitgaven	110.950,00	110.950,00	110.950,00	110.950,00	110.950,00	110.950,00
Ontvangsten	0,00	0,00	0,00	0,00	0,00	0,00
Saldo	-110.950,00	-110.950,00	-110.950,00	-110.950,00	-110.950,00	-110.950,00
<b>Investerings</b>						
Uitgaven	0,00	0,00	0,00	0,00	0,00	0,00
Ontvangsten	0,00	0,00	0,00	0,00	0,00	0,00
Saldo	0,00	0,00	0,00	0,00	0,00	0,00
<b>Financiering</b>						
Uitgaven	0,00	0,00	0,00	0,00	0,00	0,00
Ontvangsten	0,00	0,00	0,00	0,00	0,00	0,00
Saldo	0,00	0,00	0,00	0,00	0,00	0,00



## Actie: ACS158: Centrummanagement

	2020	2021	2022	2023	2024	2025
<b>Exploitatie</b>						
Uitgaven	110.950,00	110.950,00	110.950,00	110.950,00	110.950,00	110.950,00
Ontvangsten	0,00	0,00	0,00	0,00	0,00	0,00
Saldo	-110.950,00	-110.950,00	-110.950,00	-110.950,00	-110.950,00	-110.950,00
<b>Investerings</b>						
Uitgaven	0,00	0,00	0,00	0,00	0,00	0,00
Ontvangsten	0,00	0,00	0,00	0,00	0,00	0,00
Saldo	0,00	0,00	0,00	0,00	0,00	0,00
<b>Financiering</b>						
Uitgaven	0,00	0,00	0,00	0,00	0,00	0,00
Ontvangsten	0,00	0,00	0,00	0,00	0,00	0,00
Saldo	0,00	0,00	0,00	0,00	0,00	0,00

## Actieplan: APS87: Markten - overzicht

	2020	2021	2022	2023	2024	2025
<b>Exploitatie</b>						
Uitgaven	4.123,00	4.165,00	4.208,00	4.252,00	4.297,00	4.343,00
Ontvangsten	0,00	0,00	0,00	0,00	0,00	0,00
Saldo	-4.123,00	-4.165,00	-4.208,00	-4.252,00	-4.297,00	-4.343,00
<b>Investerings</b>						
Uitgaven	0,00	0,00	0,00	0,00	0,00	0,00
Ontvangsten	0,00	0,00	0,00	0,00	0,00	0,00
Saldo	0,00	0,00	0,00	0,00	0,00	0,00
<b>Financiering</b>						
Uitgaven	0,00	0,00	0,00	0,00	0,00	0,00
Ontvangsten	0,00	0,00	0,00	0,00	0,00	0,00
Saldo	0,00	0,00	0,00	0,00	0,00	0,00

## Actie: ACS159: Markten

	2020	2021	2022	2023	2024	2025
<b>Exploitatie</b>						
Uitgaven	4.123,00	4.165,00	4.208,00	4.252,00	4.297,00	4.343,00
Ontvangsten	0,00	0,00	0,00	0,00	0,00	0,00
Saldo	-4.123,00	-4.165,00	-4.208,00	-4.252,00	-4.297,00	-4.343,00
<b>Investerings</b>						
Uitgaven	0,00	0,00	0,00	0,00	0,00	0,00
Ontvangsten	0,00	0,00	0,00	0,00	0,00	0,00
Saldo	0,00	0,00	0,00	0,00	0,00	0,00
<b>Financiering</b>						
Uitgaven	0,00	0,00	0,00	0,00	0,00	0,00
Ontvangsten	0,00	0,00	0,00	0,00	0,00	0,00
Saldo	0,00	0,00	0,00	0,00	0,00	0,00

## Actieplan: APS88: Kermissen - overzicht

	2020	2021	2022	2023	2024	2025
<b>Exploitatie</b>						
Uitgaven	34.633,00	34.844,00	35.059,00	35.279,00	35.503,00	35.732,00
Ontvangsten	10.000,00	10.000,00	10.000,00	10.000,00	10.000,00	10.000,00
Saldo	-24.633,00	-24.844,00	-25.059,00	-25.279,00	-25.503,00	-25.732,00
<b>Investerings</b>						
Uitgaven	0,00	0,00	0,00	0,00	0,00	0,00
Ontvangsten	0,00	0,00	0,00	0,00	0,00	0,00
Saldo	0,00	0,00	0,00	0,00	0,00	0,00
<b>Financiering</b>						
Uitgaven	0,00	0,00	0,00	0,00	0,00	0,00
Ontvangsten	0,00	0,00	0,00	0,00	0,00	0,00
Saldo	0,00	0,00	0,00	0,00	0,00	0,00

### Actie: ACS160: Kermissen

	2020	2021	2022	2023	2024	2025
<b>Exploitatie</b>						
Uitgaven	34.633,00	34.844,00	35.059,00	35.279,00	35.503,00	35.732,00
Ontvangsten	10.000,00	10.000,00	10.000,00	10.000,00	10.000,00	10.000,00
Saldo	-24.633,00	-24.844,00	-25.059,00	-25.279,00	-25.503,00	-25.732,00
<b>Investerings</b>						
Uitgaven	0,00	0,00	0,00	0,00	0,00	0,00
Ontvangsten	0,00	0,00	0,00	0,00	0,00	0,00
Saldo	0,00	0,00	0,00	0,00	0,00	0,00
<b>Financiering</b>						
Uitgaven	0,00	0,00	0,00	0,00	0,00	0,00
Ontvangsten	0,00	0,00	0,00	0,00	0,00	0,00
Saldo	0,00	0,00	0,00	0,00	0,00	0,00

### Beleidsdoelstelling: OBS21: Patrimonium

	2020	2021	2022	2023	2024	2025
<b>Exploitatie</b>						
Uitgaven	1.490.503,00	1.488.991,00	1.502.599,00	1.501.329,00	2.168.877,10	2.179.550,62
Ontvangsten	218.960,00	217.063,00	217.421,00	217.785,00	218.154,00	218.529,00
Saldo	-1.271.543,00	-1.271.928,00	-1.285.178,00	-1.283.544,00	-1.950.723,10	-1.961.021,62
<b>Investerings</b>						
Uitgaven	719.400,00	287.500,00	17.500,00	17.500,00	17.500,00	17.500,00
Ontvangsten	425.000,00	0,00	200.000,00	0,00	0,00	0,00
Saldo	-294.400,00	-287.500,00	182.500,00	-17.500,00	-17.500,00	-17.500,00
<b>Financiering</b>						
Uitgaven	19.854,61	20.952,61	0,00	0,00	0,00	0,00
Ontvangsten	0,00	0,00	0,00	0,00	0,00	0,00
Saldo	-19.854,61	-20.952,61	0,00	0,00	0,00	0,00

### Actieplan: APS89: Patrimonium - Beheer en werking - overzicht

	2020	2021	2022	2023	2024	2025
<b>Exploitatie</b>						
Uitgaven	22.000,00	22.000,00	22.000,00	22.000,00	22.000,00	22.000,00
Ontvangsten	500,00	500,00	500,00	500,00	500,00	500,00
Saldo	-21.500,00	-21.500,00	-21.500,00	-21.500,00	-21.500,00	-21.500,00
<b>Investerings</b>						
Uitgaven	711.900,00	280.000,00	10.000,00	10.000,00	10.000,00	10.000,00
Ontvangsten	0,00	0,00	200.000,00	0,00	0,00	0,00
Saldo	-711.900,00	-280.000,00	190.000,00	-10.000,00	-10.000,00	-10.000,00
<b>Financiering</b>						
Uitgaven	0,00	0,00	0,00	0,00	0,00	0,00
Ontvangsten	0,00	0,00	0,00	0,00	0,00	0,00
Saldo	0,00	0,00	0,00	0,00	0,00	0,00

## Actie: ACS161: Patrimonium - Beheer en werking

	2020	2021	2022	2023	2024	2025
<b>Exploitatie</b>						
Uitgaven	22.000,00	22.000,00	22.000,00	22.000,00	22.000,00	22.000,00
Ontvangsten	500,00	500,00	500,00	500,00	500,00	500,00
Saldo	-21.500,00	-21.500,00	-21.500,00	-21.500,00	-21.500,00	-21.500,00
<b>Investerings</b>						
Uitgaven	711.900,00	280.000,00	10.000,00	10.000,00	10.000,00	10.000,00
Ontvangsten	0,00	0,00	200.000,00	0,00	0,00	0,00
Saldo	-711.900,00	-280.000,00	190.000,00	-10.000,00	-10.000,00	-10.000,00
<b>Financiering</b>						
Uitgaven	0,00	0,00	0,00	0,00	0,00	0,00
Ontvangsten	0,00	0,00	0,00	0,00	0,00	0,00
Saldo	0,00	0,00	0,00	0,00	0,00	0,00

## Actieplan: APS90: Stadsgebouwen eigen diensten - overzicht

	2020	2021	2022	2023	2024	2025
<b>Exploitatie</b>						
Uitgaven	1.468.050,00	1.466.538,00	1.480.146,00	1.478.876,00	2.146.424,10	2.157.097,62
Ontvangsten	410,00	410,00	410,00	410,00	410,00	410,00
Saldo	-1.467.640,00	-1.466.128,00	-1.479.736,00	-1.478.466,00	-2.146.014,10	-2.156.687,62
<b>Investerings</b>						
Uitgaven	7.500,00	7.500,00	7.500,00	7.500,00	7.500,00	7.500,00
Ontvangsten	0,00	0,00	0,00	0,00	0,00	0,00
Saldo	-7.500,00	-7.500,00	-7.500,00	-7.500,00	-7.500,00	-7.500,00
<b>Financiering</b>						
Uitgaven	19.854,61	20.952,61	0,00	0,00	0,00	0,00
Ontvangsten	0,00	0,00	0,00	0,00	0,00	0,00
Saldo	-19.854,61	-20.952,61	0,00	0,00	0,00	0,00

## Actie: ACS162: Stadsgebouwen eigen diensten

	2020	2021	2022	2023	2024	2025
<b>Exploitatie</b>						
Uitgaven	1.293.550,00	1.299.538,00	1.305.646,00	1.311.876,00	1.971.924,10	1.990.097,62
Ontvangsten	410,00	410,00	410,00	410,00	410,00	410,00
Saldo	-1.293.140,00	-1.299.128,00	-1.305.236,00	-1.311.466,00	-1.971.514,10	-1.989.687,62
<b>Investerings</b>						
Uitgaven	0,00	0,00	0,00	0,00	0,00	0,00
Ontvangsten	0,00	0,00	0,00	0,00	0,00	0,00
Saldo	0,00	0,00	0,00	0,00	0,00	0,00
<b>Financiering</b>						
Uitgaven	19.854,61	20.952,61	0,00	0,00	0,00	0,00
Ontvangsten	0,00	0,00	0,00	0,00	0,00	0,00
Saldo	-19.854,61	-20.952,61	0,00	0,00	0,00	0,00

### Actie: ACS241: Asbestdossier

	2020	2021	2022	2023	2024	2025
<b>Exploitatie</b>						
Uitgaven	0,00	0,00	0,00	0,00	0,00	0,00
Ontvangsten	0,00	0,00	0,00	0,00	0,00	0,00
Saldo	0,00	0,00	0,00	0,00	0,00	0,00
<b>Investerings</b>						
Uitgaven	7.500,00	7.500,00	7.500,00	7.500,00	7.500,00	7.500,00
Ontvangsten	0,00	0,00	0,00	0,00	0,00	0,00
Saldo	-7.500,00	-7.500,00	-7.500,00	-7.500,00	-7.500,00	-7.500,00
<b>Financiering</b>						
Uitgaven	0,00	0,00	0,00	0,00	0,00	0,00
Ontvangsten	0,00	0,00	0,00	0,00	0,00	0,00
Saldo	0,00	0,00	0,00	0,00	0,00	0,00

### Actie: ACS396: OCMW-gebouwen

	2020	2021	2022	2023	2024	2025
<b>Exploitatie</b>						
Uitgaven	174.500,00	167.000,00	174.500,00	167.000,00	174.500,00	167.000,00
Ontvangsten	0,00	0,00	0,00	0,00	0,00	0,00
Saldo	-174.500,00	-167.000,00	-174.500,00	-167.000,00	-174.500,00	-167.000,00
<b>Investerings</b>						
Uitgaven	0,00	0,00	0,00	0,00	0,00	0,00
Ontvangsten	0,00	0,00	0,00	0,00	0,00	0,00
Saldo	0,00	0,00	0,00	0,00	0,00	0,00
<b>Financiering</b>						
Uitgaven	0,00	0,00	0,00	0,00	0,00	0,00
Ontvangsten	0,00	0,00	0,00	0,00	0,00	0,00
Saldo	0,00	0,00	0,00	0,00	0,00	0,00

### Actie: ACS401: Renovatie Vleeshuis

	2020	2021	2022	2023	2024	2025
<b>Exploitatie</b>						
Uitgaven	0,00	0,00	0,00	0,00	0,00	0,00
Ontvangsten	0,00	0,00	0,00	0,00	0,00	0,00
Saldo	0,00	0,00	0,00	0,00	0,00	0,00
<b>Investerings</b>						
Uitgaven	0,00	0,00	0,00	0,00	0,00	0,00
Ontvangsten	0,00	0,00	0,00	0,00	0,00	0,00
Saldo	0,00	0,00	0,00	0,00	0,00	0,00
<b>Financiering</b>						
Uitgaven	0,00	0,00	0,00	0,00	0,00	0,00
Ontvangsten	0,00	0,00	0,00	0,00	0,00	0,00
Saldo	0,00	0,00	0,00	0,00	0,00	0,00

### Actieplan: APS91: Gronden

	2020	2021	2022	2023	2024	2025
<b>Exploitatie</b>						
Uitgaven	0,00	0,00	0,00	0,00	0,00	0,00
Ontvangsten	13.587,00	13.587,00	13.587,00	13.587,00	13.587,00	13.587,00
Saldo	13.587,00	13.587,00	13.587,00	13.587,00	13.587,00	13.587,00
<b>Investerings</b>						
Uitgaven	0,00	0,00	0,00	0,00	0,00	0,00
Ontvangsten	425.000,00	0,00	0,00	0,00	0,00	0,00
Saldo	425.000,00	0,00	0,00	0,00	0,00	0,00
<b>Financiering</b>						
Uitgaven	0,00	0,00	0,00	0,00	0,00	0,00
Ontvangsten	0,00	0,00	0,00	0,00	0,00	0,00
Saldo	0,00	0,00	0,00	0,00	0,00	0,00

#### Actie: ACS164: Groenzones en tuingronden

	2020	2021	2022	2023	2024	2025
<b>Exploitatie</b>						
Uitgaven	0,00	0,00	0,00	0,00	0,00	0,00
Ontvangsten	3.587,00	3.587,00	3.587,00	3.587,00	3.587,00	3.587,00
Saldo	3.587,00	3.587,00	3.587,00	3.587,00	3.587,00	3.587,00
<b>Investerings</b>						
Uitgaven	0,00	0,00	0,00	0,00	0,00	0,00
Ontvangsten	0,00	0,00	0,00	0,00	0,00	0,00
Saldo	0,00	0,00	0,00	0,00	0,00	0,00
<b>Financiering</b>						
Uitgaven	0,00	0,00	0,00	0,00	0,00	0,00
Ontvangsten	0,00	0,00	0,00	0,00	0,00	0,00
Saldo	0,00	0,00	0,00	0,00	0,00	0,00

#### Actie: ACS165: Weiden en landbouwgronden

	2020	2021	2022	2023	2024	2025
<b>Exploitatie</b>						
Uitgaven	0,00	0,00	0,00	0,00	0,00	0,00
Ontvangsten	10.000,00	10.000,00	10.000,00	10.000,00	10.000,00	10.000,00
Saldo	10.000,00	10.000,00	10.000,00	10.000,00	10.000,00	10.000,00
<b>Investerings</b>						
Uitgaven	0,00	0,00	0,00	0,00	0,00	0,00
Ontvangsten	0,00	0,00	0,00	0,00	0,00	0,00
Saldo	0,00	0,00	0,00	0,00	0,00	0,00
<b>Financiering</b>						
Uitgaven	0,00	0,00	0,00	0,00	0,00	0,00
Ontvangsten	0,00	0,00	0,00	0,00	0,00	0,00
Saldo	0,00	0,00	0,00	0,00	0,00	0,00

#### Actie: ACS167: Andere

	2020	2021	2022	2023	2024	2025
<b>Exploitatie</b>						
Uitgaven	0,00	0,00	0,00	0,00	0,00	0,00
Ontvangsten	0,00	0,00	0,00	0,00	0,00	0,00
Saldo	0,00	0,00	0,00	0,00	0,00	0,00
<b>Investerings</b>						
Uitgaven	0,00	0,00	0,00	0,00	0,00	0,00
Ontvangsten	425.000,00	0,00	0,00	0,00	0,00	0,00
Saldo	425.000,00	0,00	0,00	0,00	0,00	0,00
<b>Financiering</b>						
Uitgaven	0,00	0,00	0,00	0,00	0,00	0,00
Ontvangsten	0,00	0,00	0,00	0,00	0,00	0,00
Saldo	0,00	0,00	0,00	0,00	0,00	0,00

## Actieplan: APS92: Recht van doorgang - overzicht

	2020	2021	2022	2023	2024	2025
<b>Exploitatie</b>						
Uitgaven	0,00	0,00	0,00	0,00	0,00	0,00
Ontvangsten	210,00	210,00	210,00	210,00	210,00	210,00
Saldo	210,00	210,00	210,00	210,00	210,00	210,00
<b>Investerings</b>						
Uitgaven	0,00	0,00	0,00	0,00	0,00	0,00
Ontvangsten	0,00	0,00	0,00	0,00	0,00	0,00
Saldo	0,00	0,00	0,00	0,00	0,00	0,00
<b>Financiering</b>						
Uitgaven	0,00	0,00	0,00	0,00	0,00	0,00
Ontvangsten	0,00	0,00	0,00	0,00	0,00	0,00
Saldo	0,00	0,00	0,00	0,00	0,00	0,00

## Actie: ACS168: Recht van doorgang

	2020	2021	2022	2023	2024	2025
<b>Exploitatie</b>						
Uitgaven	0,00	0,00	0,00	0,00	0,00	0,00
Ontvangsten	210,00	210,00	210,00	210,00	210,00	210,00
Saldo	210,00	210,00	210,00	210,00	210,00	210,00
<b>Investerings</b>						
Uitgaven	0,00	0,00	0,00	0,00	0,00	0,00
Ontvangsten	0,00	0,00	0,00	0,00	0,00	0,00
Saldo	0,00	0,00	0,00	0,00	0,00	0,00
<b>Financiering</b>						
Uitgaven	0,00	0,00	0,00	0,00	0,00	0,00
Ontvangsten	0,00	0,00	0,00	0,00	0,00	0,00
Saldo	0,00	0,00	0,00	0,00	0,00	0,00

## Actieplan: APS93: Renten - overzicht

	2020	2021	2022	2023	2024	2025
<b>Exploitatie</b>						
Uitgaven	3,00	3,00	3,00	3,00	3,00	3,00
Ontvangsten	1,00	1,00	1,00	1,00	1,00	1,00
Saldo	-2,00	-2,00	-2,00	-2,00	-2,00	-2,00
<b>Investerings</b>						
Uitgaven	0,00	0,00	0,00	0,00	0,00	0,00
Ontvangsten	0,00	0,00	0,00	0,00	0,00	0,00
Saldo	0,00	0,00	0,00	0,00	0,00	0,00
<b>Financiering</b>						
Uitgaven	0,00	0,00	0,00	0,00	0,00	0,00
Ontvangsten	0,00	0,00	0,00	0,00	0,00	0,00
Saldo	0,00	0,00	0,00	0,00	0,00	0,00

## Actie: ACS169: Renten

	2020	2021	2022	2023	2024	2025
<b>Exploitatie</b>						
Uitgaven	3,00	3,00	3,00	3,00	3,00	3,00
Ontvangsten	1,00	1,00	1,00	1,00	1,00	1,00
Saldo	-2,00	-2,00	-2,00	-2,00	-2,00	-2,00
<b>Investerings</b>						
Uitgaven	0,00	0,00	0,00	0,00	0,00	0,00
Ontvangsten	0,00	0,00	0,00	0,00	0,00	0,00
Saldo	0,00	0,00	0,00	0,00	0,00	0,00
<b>Financiering</b>						
Uitgaven	0,00	0,00	0,00	0,00	0,00	0,00
Ontvangsten	0,00	0,00	0,00	0,00	0,00	0,00
Saldo	0,00	0,00	0,00	0,00	0,00	0,00

## Actieplan: APS94: Gebouwen

	2020	2021	2022	2023	2024	2025
<b>Exploitatie</b>						
Uitgaven	0,00	0,00	0,00	0,00	0,00	0,00
Ontvangsten	124.328,00	122.431,00	122.789,00	123.153,00	123.522,00	123.897,00
Saldo	124.328,00	122.431,00	122.789,00	123.153,00	123.522,00	123.897,00
<b>Investerings</b>						
Uitgaven	0,00	0,00	0,00	0,00	0,00	0,00
Ontvangsten	0,00	0,00	0,00	0,00	0,00	0,00
Saldo	0,00	0,00	0,00	0,00	0,00	0,00
<b>Financiering</b>						
Uitgaven	0,00	0,00	0,00	0,00	0,00	0,00
Ontvangsten	0,00	0,00	0,00	0,00	0,00	0,00
Saldo	0,00	0,00	0,00	0,00	0,00	0,00

## Actie: ACS170: Woonhuizen

	2020	2021	2022	2023	2024	2025
<b>Exploitatie</b>						
Uitgaven	0,00	0,00	0,00	0,00	0,00	0,00
Ontvangsten	10.000,00	10.000,00	10.000,00	10.000,00	10.000,00	10.000,00
Saldo	10.000,00	10.000,00	10.000,00	10.000,00	10.000,00	10.000,00
<b>Investerings</b>						
Uitgaven	0,00	0,00	0,00	0,00	0,00	0,00
Ontvangsten	0,00	0,00	0,00	0,00	0,00	0,00
Saldo	0,00	0,00	0,00	0,00	0,00	0,00
<b>Financiering</b>						
Uitgaven	0,00	0,00	0,00	0,00	0,00	0,00
Ontvangsten	0,00	0,00	0,00	0,00	0,00	0,00
Saldo	0,00	0,00	0,00	0,00	0,00	0,00

## Actie: ACS171: Garages

	2020	2021	2022	2023	2024	2025
<b>Exploitatie</b>						
Uitgaven	0,00	0,00	0,00	0,00	0,00	0,00
Ontvangsten	3.000,00	3.000,00	3.000,00	3.000,00	3.000,00	3.000,00
Saldo	3.000,00	3.000,00	3.000,00	3.000,00	3.000,00	3.000,00
<b>Investerings</b>						
Uitgaven	0,00	0,00	0,00	0,00	0,00	0,00
Ontvangsten	0,00	0,00	0,00	0,00	0,00	0,00
Saldo	0,00	0,00	0,00	0,00	0,00	0,00
<b>Financiering</b>						
Uitgaven	0,00	0,00	0,00	0,00	0,00	0,00
Ontvangsten	0,00	0,00	0,00	0,00	0,00	0,00
Saldo	0,00	0,00	0,00	0,00	0,00	0,00

## Actie: ACS172: Handelspanden

	2020	2021	2022	2023	2024	2025
<b>Exploitatie</b>						
Uitgaven	0,00	0,00	0,00	0,00	0,00	0,00
Ontvangsten	80.450,00	78.200,00	78.200,00	78.200,00	78.200,00	78.200,00
Saldo	80.450,00	78.200,00	78.200,00	78.200,00	78.200,00	78.200,00
<b>Investerings</b>						
Uitgaven	0,00	0,00	0,00	0,00	0,00	0,00
Ontvangsten	0,00	0,00	0,00	0,00	0,00	0,00
Saldo	0,00	0,00	0,00	0,00	0,00	0,00
<b>Financiering</b>						
Uitgaven	0,00	0,00	0,00	0,00	0,00	0,00
Ontvangsten	0,00	0,00	0,00	0,00	0,00	0,00
Saldo	0,00	0,00	0,00	0,00	0,00	0,00

## Actie: ACS173: Andere

	2020	2021	2022	2023	2024	2025
<b>Exploitatie</b>						
Uitgaven	0,00	0,00	0,00	0,00	0,00	0,00
Ontvangsten	30.878,00	31.231,00	31.589,00	31.953,00	32.322,00	32.697,00
Saldo	30.878,00	31.231,00	31.589,00	31.953,00	32.322,00	32.697,00
<b>Investerings</b>						
Uitgaven	0,00	0,00	0,00	0,00	0,00	0,00
Ontvangsten	0,00	0,00	0,00	0,00	0,00	0,00
Saldo	0,00	0,00	0,00	0,00	0,00	0,00
<b>Financiering</b>						
Uitgaven	0,00	0,00	0,00	0,00	0,00	0,00
Ontvangsten	0,00	0,00	0,00	0,00	0,00	0,00
Saldo	0,00	0,00	0,00	0,00	0,00	0,00

## Actieplan: APS95: Jacht - overzicht



	2020	2021	2022	2023	2024	2025
<b>Exploitatie</b>						
Uitgaven	450,00	450,00	450,00	450,00	450,00	450,00
Ontvangsten	1.415,00	1.415,00	1.415,00	1.415,00	1.415,00	1.415,00
Saldo	965,00	965,00	965,00	965,00	965,00	965,00
<b>Investerings</b>						
Uitgaven	0,00	0,00	0,00	0,00	0,00	0,00
Ontvangsten	0,00	0,00	0,00	0,00	0,00	0,00
Saldo	0,00	0,00	0,00	0,00	0,00	0,00
<b>Financiering</b>						
Uitgaven	0,00	0,00	0,00	0,00	0,00	0,00
Ontvangsten	0,00	0,00	0,00	0,00	0,00	0,00
Saldo	0,00	0,00	0,00	0,00	0,00	0,00

### Actie: ACS174: Jacht

	2020	2021	2022	2023	2024	2025
<b>Exploitatie</b>						
Uitgaven	450,00	450,00	450,00	450,00	450,00	450,00
Ontvangsten	1.415,00	1.415,00	1.415,00	1.415,00	1.415,00	1.415,00
Saldo	965,00	965,00	965,00	965,00	965,00	965,00
<b>Investerings</b>						
Uitgaven	0,00	0,00	0,00	0,00	0,00	0,00
Ontvangsten	0,00	0,00	0,00	0,00	0,00	0,00
Saldo	0,00	0,00	0,00	0,00	0,00	0,00
<b>Financiering</b>						
Uitgaven	0,00	0,00	0,00	0,00	0,00	0,00
Ontvangsten	0,00	0,00	0,00	0,00	0,00	0,00
Saldo	0,00	0,00	0,00	0,00	0,00	0,00

### Actieplan: APS96: Waterwinning

	2020	2021	2022	2023	2024	2025
<b>Exploitatie</b>						
Uitgaven	0,00	0,00	0,00	0,00	0,00	0,00
Ontvangsten	78.509,00	78.509,00	78.509,00	78.509,00	78.509,00	78.509,00
Saldo	78.509,00	78.509,00	78.509,00	78.509,00	78.509,00	78.509,00
<b>Investerings</b>						
Uitgaven	0,00	0,00	0,00	0,00	0,00	0,00
Ontvangsten	0,00	0,00	0,00	0,00	0,00	0,00
Saldo	0,00	0,00	0,00	0,00	0,00	0,00
<b>Financiering</b>						
Uitgaven	0,00	0,00	0,00	0,00	0,00	0,00
Ontvangsten	0,00	0,00	0,00	0,00	0,00	0,00
Saldo	0,00	0,00	0,00	0,00	0,00	0,00

### Actie: ACS175: Gebruik steenput

	2020	2021	2022	2023	2024	2025
<b>Exploitatie</b>						
Uitgaven	0,00	0,00	0,00	0,00	0,00	0,00
Ontvangsten	9,00	9,00	9,00	9,00	9,00	9,00
Saldo	9,00	9,00	9,00	9,00	9,00	9,00
<b>Investerings</b>						
Uitgaven	0,00	0,00	0,00	0,00	0,00	0,00
Ontvangsten	0,00	0,00	0,00	0,00	0,00	0,00
Saldo	0,00	0,00	0,00	0,00	0,00	0,00
<b>Financiering</b>						
Uitgaven	0,00	0,00	0,00	0,00	0,00	0,00
Ontvangsten	0,00	0,00	0,00	0,00	0,00	0,00
Saldo	0,00	0,00	0,00	0,00	0,00	0,00

### Actie: ACS176: Winning vestingwater

	2020	2021	2022	2023	2024	2025
<b>Exploitatie</b>						
Uitgaven	0,00	0,00	0,00	0,00	0,00	0,00
Ontvangsten	1.500,00	1.500,00	1.500,00	1.500,00	1.500,00	1.500,00
Saldo	1.500,00	1.500,00	1.500,00	1.500,00	1.500,00	1.500,00
<b>Investerings</b>						
Uitgaven	0,00	0,00	0,00	0,00	0,00	0,00
Ontvangsten	0,00	0,00	0,00	0,00	0,00	0,00
Saldo	0,00	0,00	0,00	0,00	0,00	0,00
<b>Financiering</b>						
Uitgaven	0,00	0,00	0,00	0,00	0,00	0,00
Ontvangsten	0,00	0,00	0,00	0,00	0,00	0,00
Saldo	0,00	0,00	0,00	0,00	0,00	0,00

### Actie: ACS177: Winning ruw water vijvers

	2020	2021	2022	2023	2024	2025
<b>Exploitatie</b>						
Uitgaven	0,00	0,00	0,00	0,00	0,00	0,00
Ontvangsten	77.000,00	77.000,00	77.000,00	77.000,00	77.000,00	77.000,00
Saldo	77.000,00	77.000,00	77.000,00	77.000,00	77.000,00	77.000,00
<b>Investerings</b>						
Uitgaven	0,00	0,00	0,00	0,00	0,00	0,00
Ontvangsten	0,00	0,00	0,00	0,00	0,00	0,00
Saldo	0,00	0,00	0,00	0,00	0,00	0,00
<b>Financiering</b>						
Uitgaven	0,00	0,00	0,00	0,00	0,00	0,00
Ontvangsten	0,00	0,00	0,00	0,00	0,00	0,00
Saldo	0,00	0,00	0,00	0,00	0,00	0,00

### Beleidsdoelstelling: OBS22: Personeelsbeheer

	2020	2021	2022	2023	2024	2025
<b>Exploitatie</b>						
Uitgaven	675.030,18	686.825,56	697.572,93	709.897,54	722.396,03	732.546,03
Ontvangsten	24.215,30	24.865,13	26.533,04	28.730,88	29.953,39	29.953,39
Saldo	-650.814,88	-661.960,43	-671.039,89	-681.166,66	-692.442,64	-702.592,64
<b>Investerings</b>						
Uitgaven	0,00	0,00	0,00	0,00	0,00	0,00
Ontvangsten	0,00	0,00	0,00	0,00	0,00	0,00
Saldo	0,00	0,00	0,00	0,00	0,00	0,00
<b>Financiering</b>						
Uitgaven	0,00	0,00	0,00	0,00	0,00	0,00
Ontvangsten	0,00	0,00	0,00	0,00	0,00	0,00
Saldo	0,00	0,00	0,00	0,00	0,00	0,00

### Actieplan: APS100: Teambuilding en personeelsinitiatieven - overzicht

	2020	2021	2022	2023	2024	2025
<b>Exploitatie</b>						
Uitgaven	35.500,00	35.500,00	35.500,00	35.500,00	35.500,00	35.500,00
Ontvangsten	0,00	0,00	0,00	0,00	0,00	0,00
Saldo	-35.500,00	-35.500,00	-35.500,00	-35.500,00	-35.500,00	-35.500,00
<b>Investerings</b>						
Uitgaven	0,00	0,00	0,00	0,00	0,00	0,00
Ontvangsten	0,00	0,00	0,00	0,00	0,00	0,00
Saldo	0,00	0,00	0,00	0,00	0,00	0,00
<b>Financiering</b>						
Uitgaven	0,00	0,00	0,00	0,00	0,00	0,00
Ontvangsten	0,00	0,00	0,00	0,00	0,00	0,00
Saldo	0,00	0,00	0,00	0,00	0,00	0,00

### Actie: ACS185: Teambuilding en personeelsinitiatieven

	2020	2021	2022	2023	2024	2025
<b>Exploitatie</b>						
Uitgaven	35.500,00	35.500,00	35.500,00	35.500,00	35.500,00	35.500,00
Ontvangsten	0,00	0,00	0,00	0,00	0,00	0,00
Saldo	-35.500,00	-35.500,00	-35.500,00	-35.500,00	-35.500,00	-35.500,00
<b>Investerings</b>						
Uitgaven	0,00	0,00	0,00	0,00	0,00	0,00
Ontvangsten	0,00	0,00	0,00	0,00	0,00	0,00
Saldo	0,00	0,00	0,00	0,00	0,00	0,00
<b>Financiering</b>						
Uitgaven	0,00	0,00	0,00	0,00	0,00	0,00
Ontvangsten	0,00	0,00	0,00	0,00	0,00	0,00
Saldo	0,00	0,00	0,00	0,00	0,00	0,00

### Actieplan: APS97: Personeelsbeheer - Beheer en werking - overzicht

	2020	2021	2022	2023	2024	2025
<b>Exploitatie</b>						
Uitgaven	592.030,18	603.825,56	614.572,93	626.897,54	639.396,03	649.546,03
Ontvangsten	24.215,30	24.865,13	26.533,04	28.730,88	29.953,39	29.953,39
Saldo	-567.814,88	-578.960,43	-588.039,89	-598.166,66	-609.442,64	-619.592,64
<b>Investerings</b>						
Uitgaven	0,00	0,00	0,00	0,00	0,00	0,00
Ontvangsten	0,00	0,00	0,00	0,00	0,00	0,00
Saldo	0,00	0,00	0,00	0,00	0,00	0,00
<b>Financiering</b>						
Uitgaven	0,00	0,00	0,00	0,00	0,00	0,00
Ontvangsten	0,00	0,00	0,00	0,00	0,00	0,00
Saldo	0,00	0,00	0,00	0,00	0,00	0,00

### Actie: ACS178: Personeelsbeheer - Beheer en werking

	2020	2021	2022	2023	2024	2025
<b>Exploitatie</b>						
Uitgaven	592.030,18	603.825,56	614.572,93	626.897,54	639.396,03	649.546,03
Ontvangsten	24.215,30	24.865,13	26.533,04	28.730,88	29.953,39	29.953,39
Saldo	-567.814,88	-578.960,43	-588.039,89	-598.166,66	-609.442,64	-619.592,64
<b>Investerings</b>						
Uitgaven	0,00	0,00	0,00	0,00	0,00	0,00
Ontvangsten	0,00	0,00	0,00	0,00	0,00	0,00
Saldo	0,00	0,00	0,00	0,00	0,00	0,00
<b>Financiering</b>						
Uitgaven	0,00	0,00	0,00	0,00	0,00	0,00
Ontvangsten	0,00	0,00	0,00	0,00	0,00	0,00
Saldo	0,00	0,00	0,00	0,00	0,00	0,00

## Actie: ACS181: Automatiseren van de registratie van de prestaties personeel (digitale prikklok)

	2020	2021	2022	2023	2024	2025
<b>Exploitatie</b>						
Uitgaven	0,00	0,00	0,00	0,00	0,00	0,00
Ontvangsten	0,00	0,00	0,00	0,00	0,00	0,00
Saldo	0,00	0,00	0,00	0,00	0,00	0,00
<b>Investerings</b>						
Uitgaven	0,00	0,00	0,00	0,00	0,00	0,00
Ontvangsten	0,00	0,00	0,00	0,00	0,00	0,00
Saldo	0,00	0,00	0,00	0,00	0,00	0,00
<b>Financiering</b>						
Uitgaven	0,00	0,00	0,00	0,00	0,00	0,00
Ontvangsten	0,00	0,00	0,00	0,00	0,00	0,00
Saldo	0,00	0,00	0,00	0,00	0,00	0,00

## Actieplan: APS98: Personeelsbeheer - Recrutering en bevordering - overzicht

	2020	2021	2022	2023	2024	2025
<b>Exploitatie</b>						
Uitgaven	24.500,00	24.500,00	24.500,00	24.500,00	24.500,00	24.500,00
Ontvangsten	0,00	0,00	0,00	0,00	0,00	0,00
Saldo	-24.500,00	-24.500,00	-24.500,00	-24.500,00	-24.500,00	-24.500,00
<b>Investerings</b>						
Uitgaven	0,00	0,00	0,00	0,00	0,00	0,00
Ontvangsten	0,00	0,00	0,00	0,00	0,00	0,00
Saldo	0,00	0,00	0,00	0,00	0,00	0,00
<b>Financiering</b>						
Uitgaven	0,00	0,00	0,00	0,00	0,00	0,00
Ontvangsten	0,00	0,00	0,00	0,00	0,00	0,00
Saldo	0,00	0,00	0,00	0,00	0,00	0,00

## Actie: ACS183: Recrutering en bevordering

	2020	2021	2022	2023	2024	2025
<b>Exploitatie</b>						
Uitgaven	24.500,00	24.500,00	24.500,00	24.500,00	24.500,00	24.500,00
Ontvangsten	0,00	0,00	0,00	0,00	0,00	0,00
Saldo	-24.500,00	-24.500,00	-24.500,00	-24.500,00	-24.500,00	-24.500,00
<b>Investerings</b>						
Uitgaven	0,00	0,00	0,00	0,00	0,00	0,00
Ontvangsten	0,00	0,00	0,00	0,00	0,00	0,00
Saldo	0,00	0,00	0,00	0,00	0,00	0,00
<b>Financiering</b>						
Uitgaven	0,00	0,00	0,00	0,00	0,00	0,00
Ontvangsten	0,00	0,00	0,00	0,00	0,00	0,00
Saldo	0,00	0,00	0,00	0,00	0,00	0,00

## Actieplan: APS99: Personeelsbeheer - Opleiding en ondersteuning

	2020	2021	2022	2023	2024	2025
<b>Exploitatie</b>						
Uitgaven	23.000,00	23.000,00	23.000,00	23.000,00	23.000,00	23.000,00
Ontvangsten	0,00	0,00	0,00	0,00	0,00	0,00
Saldo	-23.000,00	-23.000,00	-23.000,00	-23.000,00	-23.000,00	-23.000,00
<b>Investerings</b>						
Uitgaven	0,00	0,00	0,00	0,00	0,00	0,00
Ontvangsten	0,00	0,00	0,00	0,00	0,00	0,00
Saldo	0,00	0,00	0,00	0,00	0,00	0,00
<b>Financiering</b>						
Uitgaven	0,00	0,00	0,00	0,00	0,00	0,00
Ontvangsten	0,00	0,00	0,00	0,00	0,00	0,00
Saldo	0,00	0,00	0,00	0,00	0,00	0,00

### Actie: ACS184: Opleiding

	2020	2021	2022	2023	2024	2025
<b>Exploitatie</b>						
Uitgaven	23.000,00	23.000,00	23.000,00	23.000,00	23.000,00	23.000,00
Ontvangsten	0,00	0,00	0,00	0,00	0,00	0,00
Saldo	-23.000,00	-23.000,00	-23.000,00	-23.000,00	-23.000,00	-23.000,00
<b>Investerings</b>						
Uitgaven	0,00	0,00	0,00	0,00	0,00	0,00
Ontvangsten	0,00	0,00	0,00	0,00	0,00	0,00
Saldo	0,00	0,00	0,00	0,00	0,00	0,00
<b>Financiering</b>						
Uitgaven	0,00	0,00	0,00	0,00	0,00	0,00
Ontvangsten	0,00	0,00	0,00	0,00	0,00	0,00
Saldo	0,00	0,00	0,00	0,00	0,00	0,00

### Actie: ACS400: Ondersteuning

	2020	2021	2022	2023	2024	2025
<b>Exploitatie</b>						
Uitgaven	0,00	0,00	0,00	0,00	0,00	0,00
Ontvangsten	0,00	0,00	0,00	0,00	0,00	0,00
Saldo	0,00	0,00	0,00	0,00	0,00	0,00
<b>Investerings</b>						
Uitgaven	0,00	0,00	0,00	0,00	0,00	0,00
Ontvangsten	0,00	0,00	0,00	0,00	0,00	0,00
Saldo	0,00	0,00	0,00	0,00	0,00	0,00
<b>Financiering</b>						
Uitgaven	0,00	0,00	0,00	0,00	0,00	0,00
Ontvangsten	0,00	0,00	0,00	0,00	0,00	0,00
Saldo	0,00	0,00	0,00	0,00	0,00	0,00

### Beleidsdoelstelling: OBS23: Public relations

	2020	2021	2022	2023	2024	2025
<b>Exploitatie</b>						
Uitgaven	1.195.286,97	1.216.699,92	1.237.147,39	1.262.440,61	1.283.048,46	1.295.315,46
Ontvangsten	29.760,00	30.702,72	33.122,37	36.310,79	38.084,30	38.084,30
Saldo	-1.165.526,97	-1.185.997,20	-1.204.025,02	-1.226.129,82	-1.244.964,16	-1.257.231,16
<b>Investerings</b>						
Uitgaven	0,00	0,00	0,00	0,00	0,00	0,00
Ontvangsten	0,00	0,00	0,00	0,00	0,00	0,00
Saldo	0,00	0,00	0,00	0,00	0,00	0,00
<b>Financiering</b>						
Uitgaven	0,00	0,00	0,00	0,00	0,00	0,00
Ontvangsten	0,00	0,00	0,00	0,00	0,00	0,00
Saldo	0,00	0,00	0,00	0,00	0,00	0,00

## Actieplan: APS101: Public relations - Beheer en werking - overzicht

	2020	2021	2022	2023	2024	2025
<b>Exploitatie</b>						
Uitgaven	719.386,97	735.799,92	753.747,39	774.040,61	794.648,46	811.915,46
Ontvangsten	29.260,00	30.202,72	32.622,37	35.810,79	37.584,30	37.584,30
Saldo	-690.126,97	-705.597,20	-721.125,02	-738.229,82	-757.064,16	-774.331,16
<b>Investerings</b>						
Uitgaven	0,00	0,00	0,00	0,00	0,00	0,00
Ontvangsten	0,00	0,00	0,00	0,00	0,00	0,00
Saldo	0,00	0,00	0,00	0,00	0,00	0,00
<b>Financiering</b>						
Uitgaven	0,00	0,00	0,00	0,00	0,00	0,00
Ontvangsten	0,00	0,00	0,00	0,00	0,00	0,00
Saldo	0,00	0,00	0,00	0,00	0,00	0,00

## Actie: ACS186: Public Relations - Beheer en werking

	2020	2021	2022	2023	2024	2025
<b>Exploitatie</b>						
Uitgaven	719.386,97	735.799,92	753.747,39	774.040,61	794.648,46	811.915,46
Ontvangsten	29.260,00	30.202,72	32.622,37	35.810,79	37.584,30	37.584,30
Saldo	-690.126,97	-705.597,20	-721.125,02	-738.229,82	-757.064,16	-774.331,16
<b>Investerings</b>						
Uitgaven	0,00	0,00	0,00	0,00	0,00	0,00
Ontvangsten	0,00	0,00	0,00	0,00	0,00	0,00
Saldo	0,00	0,00	0,00	0,00	0,00	0,00
<b>Financiering</b>						
Uitgaven	0,00	0,00	0,00	0,00	0,00	0,00
Ontvangsten	0,00	0,00	0,00	0,00	0,00	0,00
Saldo	0,00	0,00	0,00	0,00	0,00	0,00

## Actieplan: APS102: Public relations

	2020	2021	2022	2023	2024	2025
<b>Exploitatie</b>						
Uitgaven	218.100,00	223.100,00	218.100,00	223.100,00	223.100,00	218.100,00
Ontvangsten	0,00	0,00	0,00	0,00	0,00	0,00
Saldo	-218.100,00	-223.100,00	-218.100,00	-223.100,00	-223.100,00	-218.100,00
<b>Investerings</b>						
Uitgaven	0,00	0,00	0,00	0,00	0,00	0,00
Ontvangsten	0,00	0,00	0,00	0,00	0,00	0,00
Saldo	0,00	0,00	0,00	0,00	0,00	0,00
<b>Financiering</b>						
Uitgaven	0,00	0,00	0,00	0,00	0,00	0,00
Ontvangsten	0,00	0,00	0,00	0,00	0,00	0,00
Saldo	0,00	0,00	0,00	0,00	0,00	0,00

### Actie: ACS187: Public relation events - projecten

	2020	2021	2022	2023	2024	2025
<b>Exploitatie</b>						
Uitgaven	102.600,00	107.600,00	102.600,00	107.600,00	107.600,00	102.600,00
Ontvangsten	0,00	0,00	0,00	0,00	0,00	0,00
Saldo	-102.600,00	-107.600,00	-102.600,00	-107.600,00	-107.600,00	-102.600,00
<b>Investerings</b>						
Uitgaven	0,00	0,00	0,00	0,00	0,00	0,00
Ontvangsten	0,00	0,00	0,00	0,00	0,00	0,00
Saldo	0,00	0,00	0,00	0,00	0,00	0,00
<b>Financiering</b>						
Uitgaven	0,00	0,00	0,00	0,00	0,00	0,00
Ontvangsten	0,00	0,00	0,00	0,00	0,00	0,00
Saldo	0,00	0,00	0,00	0,00	0,00	0,00

### Actie: ACS264: Onthaal inwoners en doelgroepen

	2020	2021	2022	2023	2024	2025
<b>Exploitatie</b>						
Uitgaven	115.500,00	115.500,00	115.500,00	115.500,00	115.500,00	115.500,00
Ontvangsten	0,00	0,00	0,00	0,00	0,00	0,00
Saldo	-115.500,00	-115.500,00	-115.500,00	-115.500,00	-115.500,00	-115.500,00
<b>Investerings</b>						
Uitgaven	0,00	0,00	0,00	0,00	0,00	0,00
Ontvangsten	0,00	0,00	0,00	0,00	0,00	0,00
Saldo	0,00	0,00	0,00	0,00	0,00	0,00
<b>Financiering</b>						
Uitgaven	0,00	0,00	0,00	0,00	0,00	0,00
Ontvangsten	0,00	0,00	0,00	0,00	0,00	0,00
Saldo	0,00	0,00	0,00	0,00	0,00	0,00

### Actie: ACS412: Organisatie 'Open Bedrijvendag'

	2020	2021	2022	2023	2024	2025
<b>Exploitatie</b>						
Uitgaven	0,00	0,00	0,00	0,00	0,00	0,00
Ontvangsten	0,00	0,00	0,00	0,00	0,00	0,00
Saldo	0,00	0,00	0,00	0,00	0,00	0,00
<b>Investerings</b>						
Uitgaven	0,00	0,00	0,00	0,00	0,00	0,00
Ontvangsten	0,00	0,00	0,00	0,00	0,00	0,00
Saldo	0,00	0,00	0,00	0,00	0,00	0,00
<b>Financiering</b>						
Uitgaven	0,00	0,00	0,00	0,00	0,00	0,00
Ontvangsten	0,00	0,00	0,00	0,00	0,00	0,00
Saldo	0,00	0,00	0,00	0,00	0,00	0,00

### Actieplan: APS103: Communicatie en promotie - overzicht

	2020	2021	2022	2023	2024	2025
<b>Exploitatie</b>						
Uitgaven	176.500,00	176.500,00	184.000,00	184.000,00	184.000,00	184.000,00
Ontvangsten	0,00	0,00	0,00	0,00	0,00	0,00
Saldo	-176.500,00	-176.500,00	-184.000,00	-184.000,00	-184.000,00	-184.000,00
<b>Investerings</b>						
Uitgaven	0,00	0,00	0,00	0,00	0,00	0,00
Ontvangsten	0,00	0,00	0,00	0,00	0,00	0,00
Saldo	0,00	0,00	0,00	0,00	0,00	0,00
<b>Financiering</b>						
Uitgaven	0,00	0,00	0,00	0,00	0,00	0,00
Ontvangsten	0,00	0,00	0,00	0,00	0,00	0,00
Saldo	0,00	0,00	0,00	0,00	0,00	0,00

#### Actie: ACS249: Onderhoud lokale websites

	2020	2021	2022	2023	2024	2025
<b>Exploitatie</b>						
Uitgaven	0,00	0,00	0,00	0,00	0,00	0,00
Ontvangsten	0,00	0,00	0,00	0,00	0,00	0,00
Saldo	0,00	0,00	0,00	0,00	0,00	0,00
<b>Investerings</b>						
Uitgaven	0,00	0,00	0,00	0,00	0,00	0,00
Ontvangsten	0,00	0,00	0,00	0,00	0,00	0,00
Saldo	0,00	0,00	0,00	0,00	0,00	0,00
<b>Financiering</b>						
Uitgaven	0,00	0,00	0,00	0,00	0,00	0,00
Ontvangsten	0,00	0,00	0,00	0,00	0,00	0,00
Saldo	0,00	0,00	0,00	0,00	0,00	0,00

#### Actie: ACS265: Print Media

	2020	2021	2022	2023	2024	2025
<b>Exploitatie</b>						
Uitgaven	126.500,00	126.500,00	134.000,00	134.000,00	134.000,00	134.000,00
Ontvangsten	0,00	0,00	0,00	0,00	0,00	0,00
Saldo	-126.500,00	-126.500,00	-134.000,00	-134.000,00	-134.000,00	-134.000,00
<b>Investerings</b>						
Uitgaven	0,00	0,00	0,00	0,00	0,00	0,00
Ontvangsten	0,00	0,00	0,00	0,00	0,00	0,00
Saldo	0,00	0,00	0,00	0,00	0,00	0,00
<b>Financiering</b>						
Uitgaven	0,00	0,00	0,00	0,00	0,00	0,00
Ontvangsten	0,00	0,00	0,00	0,00	0,00	0,00
Saldo	0,00	0,00	0,00	0,00	0,00	0,00

#### Actie: ACS266: Audiovisuele media

	2020	2021	2022	2023	2024	2025
<b>Exploitatie</b>						
Uitgaven	50.000,00	50.000,00	50.000,00	50.000,00	50.000,00	50.000,00
Ontvangsten	0,00	0,00	0,00	0,00	0,00	0,00
Saldo	-50.000,00	-50.000,00	-50.000,00	-50.000,00	-50.000,00	-50.000,00
<b>Investerings</b>						
Uitgaven	0,00	0,00	0,00	0,00	0,00	0,00
Ontvangsten	0,00	0,00	0,00	0,00	0,00	0,00
Saldo	0,00	0,00	0,00	0,00	0,00	0,00
<b>Financiering</b>						
Uitgaven	0,00	0,00	0,00	0,00	0,00	0,00
Ontvangsten	0,00	0,00	0,00	0,00	0,00	0,00
Saldo	0,00	0,00	0,00	0,00	0,00	0,00



## Actieplan: APS104: Stadswinkel - overzicht

	2020	2021	2022	2023	2024	2025
<b>Exploitatie</b>						
Uitgaven	500,00	500,00	500,00	500,00	500,00	500,00
Ontvangsten	500,00	500,00	500,00	500,00	500,00	500,00
Saldo	0,00	0,00	0,00	0,00	0,00	0,00
<b>Investerings</b>						
Uitgaven	0,00	0,00	0,00	0,00	0,00	0,00
Ontvangsten	0,00	0,00	0,00	0,00	0,00	0,00
Saldo	0,00	0,00	0,00	0,00	0,00	0,00
<b>Financiering</b>						
Uitgaven	0,00	0,00	0,00	0,00	0,00	0,00
Ontvangsten	0,00	0,00	0,00	0,00	0,00	0,00
Saldo	0,00	0,00	0,00	0,00	0,00	0,00

## Actie: ACS189: Stadswinkel

	2020	2021	2022	2023	2024	2025
<b>Exploitatie</b>						
Uitgaven	500,00	500,00	500,00	500,00	500,00	500,00
Ontvangsten	500,00	500,00	500,00	500,00	500,00	500,00
Saldo	0,00	0,00	0,00	0,00	0,00	0,00
<b>Investerings</b>						
Uitgaven	0,00	0,00	0,00	0,00	0,00	0,00
Ontvangsten	0,00	0,00	0,00	0,00	0,00	0,00
Saldo	0,00	0,00	0,00	0,00	0,00	0,00
<b>Financiering</b>						
Uitgaven	0,00	0,00	0,00	0,00	0,00	0,00
Ontvangsten	0,00	0,00	0,00	0,00	0,00	0,00
Saldo	0,00	0,00	0,00	0,00	0,00	0,00

## Actieplan: APS146: Inspraak- en informatieinitiatieven

	2020	2021	2022	2023	2024	2025
<b>Exploitatie</b>						
Uitgaven	12.000,00	12.000,00	12.000,00	12.000,00	12.000,00	12.000,00
Ontvangsten	0,00	0,00	0,00	0,00	0,00	0,00
Saldo	-12.000,00	-12.000,00	-12.000,00	-12.000,00	-12.000,00	-12.000,00
<b>Investerings</b>						
Uitgaven	0,00	0,00	0,00	0,00	0,00	0,00
Ontvangsten	0,00	0,00	0,00	0,00	0,00	0,00
Saldo	0,00	0,00	0,00	0,00	0,00	0,00
<b>Financiering</b>						
Uitgaven	0,00	0,00	0,00	0,00	0,00	0,00
Ontvangsten	0,00	0,00	0,00	0,00	0,00	0,00
Saldo	0,00	0,00	0,00	0,00	0,00	0,00

## Actie: ACS267: Inspraak en informatie initiatieven

	2020	2021	2022	2023	2024	2025
<b>Exploitatie</b>						
Uitgaven	12.000,00	12.000,00	12.000,00	12.000,00	12.000,00	12.000,00
Ontvangsten	0,00	0,00	0,00	0,00	0,00	0,00
Saldo	-12.000,00	-12.000,00	-12.000,00	-12.000,00	-12.000,00	-12.000,00
<b>Investerings</b>						
Uitgaven	0,00	0,00	0,00	0,00	0,00	0,00
Ontvangsten	0,00	0,00	0,00	0,00	0,00	0,00
Saldo	0,00	0,00	0,00	0,00	0,00	0,00
<b>Financiering</b>						
Uitgaven	0,00	0,00	0,00	0,00	0,00	0,00
Ontvangsten	0,00	0,00	0,00	0,00	0,00	0,00
Saldo	0,00	0,00	0,00	0,00	0,00	0,00

## Actieplan: APS204: Klantbegeleiding en digitale dienstverlening

	2020	2021	2022	2023	2024	2025
<b>Exploitatie</b>						
Uitgaven	68.800,00	68.800,00	68.800,00	68.800,00	68.800,00	68.800,00
Ontvangsten	0,00	0,00	0,00	0,00	0,00	0,00
Saldo	-68.800,00	-68.800,00	-68.800,00	-68.800,00	-68.800,00	-68.800,00
<b>Investerings</b>						
Uitgaven	0,00	0,00	0,00	0,00	0,00	0,00
Ontvangsten	0,00	0,00	0,00	0,00	0,00	0,00
Saldo	0,00	0,00	0,00	0,00	0,00	0,00
<b>Financiering</b>						
Uitgaven	0,00	0,00	0,00	0,00	0,00	0,00
Ontvangsten	0,00	0,00	0,00	0,00	0,00	0,00
Saldo	0,00	0,00	0,00	0,00	0,00	0,00

## Actie: ACS427: Klantbegeleiding en digitale dienstverlening

	2020	2021	2022	2023	2024	2025
<b>Exploitatie</b>						
Uitgaven	68.800,00	68.800,00	68.800,00	68.800,00	68.800,00	68.800,00
Ontvangsten	0,00	0,00	0,00	0,00	0,00	0,00
Saldo	-68.800,00	-68.800,00	-68.800,00	-68.800,00	-68.800,00	-68.800,00
<b>Investerings</b>						
Uitgaven	0,00	0,00	0,00	0,00	0,00	0,00
Ontvangsten	0,00	0,00	0,00	0,00	0,00	0,00
Saldo	0,00	0,00	0,00	0,00	0,00	0,00
<b>Financiering</b>						
Uitgaven	0,00	0,00	0,00	0,00	0,00	0,00
Ontvangsten	0,00	0,00	0,00	0,00	0,00	0,00
Saldo	0,00	0,00	0,00	0,00	0,00	0,00

## Beleidsdoelstelling: OBS24: Preventie

	2020	2021	2022	2023	2024	2025
<b>Exploitatie</b>						
Uitgaven	0,00	0,00	0,00	0,00	0,00	0,00
Ontvangsten	0,00	0,00	0,00	0,00	0,00	0,00
Saldo	0,00	0,00	0,00	0,00	0,00	0,00
<b>Investerings</b>						
Uitgaven	0,00	0,00	0,00	0,00	0,00	0,00
Ontvangsten	0,00	0,00	0,00	0,00	0,00	0,00
Saldo	0,00	0,00	0,00	0,00	0,00	0,00
<b>Financiering</b>						
Uitgaven	0,00	0,00	0,00	0,00	0,00	0,00
Ontvangsten	0,00	0,00	0,00	0,00	0,00	0,00
Saldo	0,00	0,00	0,00	0,00	0,00	0,00

## Actieplan: APS106: Preventie - Beheer en werking - overzicht

	2020	2021	2022	2023	2024	2025
<b>Exploitatie</b>						
Uitgaven	0,00	0,00	0,00	0,00	0,00	0,00
Ontvangsten	0,00	0,00	0,00	0,00	0,00	0,00
Saldo	0,00	0,00	0,00	0,00	0,00	0,00
<b>Investerings</b>						
Uitgaven	0,00	0,00	0,00	0,00	0,00	0,00
Ontvangsten	0,00	0,00	0,00	0,00	0,00	0,00
Saldo	0,00	0,00	0,00	0,00	0,00	0,00
<b>Financiering</b>						
Uitgaven	0,00	0,00	0,00	0,00	0,00	0,00
Ontvangsten	0,00	0,00	0,00	0,00	0,00	0,00
Saldo	0,00	0,00	0,00	0,00	0,00	0,00

## Actie: ACS191: Preventie - Beheer en werking

	2020	2021	2022	2023	2024	2025
<b>Exploitatie</b>						
Uitgaven	0,00	0,00	0,00	0,00	0,00	0,00
Ontvangsten	0,00	0,00	0,00	0,00	0,00	0,00
Saldo	0,00	0,00	0,00	0,00	0,00	0,00
<b>Investerings</b>						
Uitgaven	0,00	0,00	0,00	0,00	0,00	0,00
Ontvangsten	0,00	0,00	0,00	0,00	0,00	0,00
Saldo	0,00	0,00	0,00	0,00	0,00	0,00
<b>Financiering</b>						
Uitgaven	0,00	0,00	0,00	0,00	0,00	0,00
Ontvangsten	0,00	0,00	0,00	0,00	0,00	0,00
Saldo	0,00	0,00	0,00	0,00	0,00	0,00

## Beleidsdoelstelling: OBS25: Ruimtelijke ordening

	2020	2021	2022	2023	2024	2025
<b>Exploitatie</b>						
Uitgaven	853.610,70	810.487,34	831.116,77	856.602,85	882.283,27	899.782,27
Ontvangsten	157.028,95	154.184,82	139.718,23	147.009,72	151.065,49	151.065,49
Saldo	-696.581,75	-656.302,52	-691.398,54	-709.593,13	-731.217,78	-748.716,78
<b>Investerings</b>						
Uitgaven	85.000,00	40.000,00	40.000,00	70.000,00	30.000,00	30.000,00
Ontvangsten	30.000,00	15.000,00	15.000,00	15.000,00	15.000,00	15.000,00
Saldo	-55.000,00	-25.000,00	-25.000,00	-55.000,00	-15.000,00	-15.000,00
<b>Financiering</b>						
Uitgaven	0,00	0,00	0,00	0,00	0,00	0,00
Ontvangsten	0,00	0,00	0,00	0,00	0,00	0,00
Saldo	0,00	0,00	0,00	0,00	0,00	0,00

## Actieplan: APS107: Ruimtelijke ordening - Beheer en werking - overzicht

	2020	2021	2022	2023	2024	2025
<b>Exploitatie</b>						
Uitgaven	773.110,70	789.987,34	810.616,77	836.102,85	861.783,27	879.282,27
Ontvangsten	52.028,95	54.184,82	59.718,23	67.009,72	71.065,49	71.065,49
Saldo	-721.081,75	-735.802,52	-750.898,54	-769.093,13	-790.717,78	-808.216,78
<b>Investerings</b>						
Uitgaven	0,00	0,00	0,00	0,00	0,00	0,00
Ontvangsten	0,00	0,00	0,00	0,00	0,00	0,00
Saldo	0,00	0,00	0,00	0,00	0,00	0,00
<b>Financiering</b>						
Uitgaven	0,00	0,00	0,00	0,00	0,00	0,00
Ontvangsten	0,00	0,00	0,00	0,00	0,00	0,00
Saldo	0,00	0,00	0,00	0,00	0,00	0,00

## Actie: ACS192: Ruimtelijke ordening - Beheer en werking

	2020	2021	2022	2023	2024	2025
<b>Exploitatie</b>						
Uitgaven	773.110,70	789.987,34	810.616,77	836.102,85	861.783,27	879.282,27
Ontvangsten	52.028,95	54.184,82	59.718,23	67.009,72	71.065,49	71.065,49
Saldo	-721.081,75	-735.802,52	-750.898,54	-769.093,13	-790.717,78	-808.216,78
<b>Investerings</b>						
Uitgaven	0,00	0,00	0,00	0,00	0,00	0,00
Ontvangsten	0,00	0,00	0,00	0,00	0,00	0,00
Saldo	0,00	0,00	0,00	0,00	0,00	0,00
<b>Financiering</b>						
Uitgaven	0,00	0,00	0,00	0,00	0,00	0,00
Ontvangsten	0,00	0,00	0,00	0,00	0,00	0,00
Saldo	0,00	0,00	0,00	0,00	0,00	0,00

## Actieplan: APS108: Ruimtelijke ordening - overzicht

	2020	2021	2022	2023	2024	2025
<b>Exploitatie</b>						
Uitgaven	6.000,00	6.000,00	6.000,00	6.000,00	6.000,00	6.000,00
Ontvangsten	80.000,00	80.000,00	80.000,00	80.000,00	80.000,00	80.000,00
Saldo	74.000,00	74.000,00	74.000,00	74.000,00	74.000,00	74.000,00
<b>Investerings</b>						
Uitgaven	0,00	0,00	0,00	0,00	0,00	0,00
Ontvangsten	0,00	0,00	0,00	0,00	0,00	0,00
Saldo	0,00	0,00	0,00	0,00	0,00	0,00
<b>Financiering</b>						
Uitgaven	0,00	0,00	0,00	0,00	0,00	0,00
Ontvangsten	0,00	0,00	0,00	0,00	0,00	0,00
Saldo	0,00	0,00	0,00	0,00	0,00	0,00

### Actie: ACS193: Ruimtelijke ordening

	2020	2021	2022	2023	2024	2025
<b>Exploitatie</b>						
Uitgaven	6.000,00	6.000,00	6.000,00	6.000,00	6.000,00	6.000,00
Ontvangsten	80.000,00	80.000,00	80.000,00	80.000,00	80.000,00	80.000,00
Saldo	74.000,00	74.000,00	74.000,00	74.000,00	74.000,00	74.000,00
<b>Investerings</b>						
Uitgaven	0,00	0,00	0,00	0,00	0,00	0,00
Ontvangsten	0,00	0,00	0,00	0,00	0,00	0,00
Saldo	0,00	0,00	0,00	0,00	0,00	0,00
<b>Financiering</b>						
Uitgaven	0,00	0,00	0,00	0,00	0,00	0,00
Ontvangsten	0,00	0,00	0,00	0,00	0,00	0,00
Saldo	0,00	0,00	0,00	0,00	0,00	0,00

### Actieplan: APS109: Ruimtelijke planning - overzicht

	2020	2021	2022	2023	2024	2025
<b>Exploitatie</b>						
Uitgaven	74.500,00	14.500,00	14.500,00	14.500,00	14.500,00	14.500,00
Ontvangsten	25.000,00	20.000,00	0,00	0,00	0,00	0,00
Saldo	-49.500,00	5.500,00	-14.500,00	-14.500,00	-14.500,00	-14.500,00
<b>Investerings</b>						
Uitgaven	85.000,00	40.000,00	40.000,00	70.000,00	30.000,00	30.000,00
Ontvangsten	30.000,00	15.000,00	15.000,00	15.000,00	15.000,00	15.000,00
Saldo	-55.000,00	-25.000,00	-25.000,00	-55.000,00	-15.000,00	-15.000,00
<b>Financiering</b>						
Uitgaven	0,00	0,00	0,00	0,00	0,00	0,00
Ontvangsten	0,00	0,00	0,00	0,00	0,00	0,00
Saldo	0,00	0,00	0,00	0,00	0,00	0,00

### Actie: ACS194: Ruimtelijke planning

	2020	2021	2022	2023	2024	2025
<b>Exploitatie</b>						
Uitgaven	74.500,00	14.500,00	14.500,00	14.500,00	14.500,00	14.500,00
Ontvangsten	25.000,00	20.000,00	0,00	0,00	0,00	0,00
Saldo	-49.500,00	5.500,00	-14.500,00	-14.500,00	-14.500,00	-14.500,00
<b>Investerings</b>						
Uitgaven	85.000,00	40.000,00	40.000,00	70.000,00	30.000,00	30.000,00
Ontvangsten	30.000,00	15.000,00	15.000,00	15.000,00	15.000,00	15.000,00
Saldo	-55.000,00	-25.000,00	-25.000,00	-55.000,00	-15.000,00	-15.000,00
<b>Financiering</b>						
Uitgaven	0,00	0,00	0,00	0,00	0,00	0,00
Ontvangsten	0,00	0,00	0,00	0,00	0,00	0,00
Saldo	0,00	0,00	0,00	0,00	0,00	0,00

## Beleidsdoelstelling: OBS26: Secretariaat

	2020	2021	2022	2023	2024	2025
<b>Exploitatie</b>						
Uitgaven	1.280.343,65	1.310.014,05	1.336.107,65	1.372.051,86	1.403.342,56	1.426.872,56
Ontvangsten	176.537,93	178.624,49	183.980,01	191.037,08	194.962,46	194.962,46
Saldo	-1.103.805,72	-1.131.389,56	-1.152.127,64	-1.181.014,78	-1.208.380,10	-1.231.910,10
<b>Investerings</b>						
Uitgaven	-375.000,00	25.000,00	25.000,00	30.000,00	25.000,00	25.000,00
Ontvangsten	0,00	0,00	0,00	0,00	0,00	0,00
Saldo	375.000,00	-25.000,00	-25.000,00	-30.000,00	-25.000,00	-25.000,00
<b>Financiering</b>						
Uitgaven	0,00	0,00	0,00	0,00	0,00	0,00
Ontvangsten	0,00	0,00	0,00	0,00	0,00	0,00
Saldo	0,00	0,00	0,00	0,00	0,00	0,00

## Actieplan: APS110: Secretariaat - Beheer en werking - overzicht

	2020	2021	2022	2023	2024	2025
<b>Exploitatie</b>						
Uitgaven	1.174.543,65	1.204.214,05	1.230.307,65	1.266.251,86	1.297.542,56	1.321.072,56
Ontvangsten	126.537,93	128.624,49	133.980,01	141.037,08	144.962,46	144.962,46
Saldo	-1.048.005,72	-1.075.589,56	-1.096.327,64	-1.125.214,78	-1.152.580,10	-1.176.110,10
<b>Investerings</b>						
Uitgaven	25.000,00	25.000,00	25.000,00	30.000,00	25.000,00	25.000,00
Ontvangsten	0,00	0,00	0,00	0,00	0,00	0,00
Saldo	-25.000,00	-25.000,00	-25.000,00	-30.000,00	-25.000,00	-25.000,00
<b>Financiering</b>						
Uitgaven	0,00	0,00	0,00	0,00	0,00	0,00
Ontvangsten	0,00	0,00	0,00	0,00	0,00	0,00
Saldo	0,00	0,00	0,00	0,00	0,00	0,00

## Actie: ACS195: Secretariaat - Beheer en werking

	2020	2021	2022	2023	2024	2025
<b>Exploitatie</b>						
Uitgaven	1.174.543,65	1.204.214,05	1.230.307,65	1.266.251,86	1.297.542,56	1.321.072,56
Ontvangsten	126.537,93	128.624,49	133.980,01	141.037,08	144.962,46	144.962,46
Saldo	-1.048.005,72	-1.075.589,56	-1.096.327,64	-1.125.214,78	-1.152.580,10	-1.176.110,10
<b>Investerings</b>						
Uitgaven	25.000,00	25.000,00	25.000,00	30.000,00	25.000,00	25.000,00
Ontvangsten	0,00	0,00	0,00	0,00	0,00	0,00
Saldo	-25.000,00	-25.000,00	-25.000,00	-30.000,00	-25.000,00	-25.000,00
<b>Financiering</b>						
Uitgaven	0,00	0,00	0,00	0,00	0,00	0,00
Ontvangsten	0,00	0,00	0,00	0,00	0,00	0,00
Saldo	0,00	0,00	0,00	0,00	0,00	0,00

## Actieplan: APS111: Juridische zaken - overzicht

	2020	2021	2022	2023	2024	2025
<b>Exploitatie</b>						
Uitgaven	36.000,00	36.000,00	36.000,00	36.000,00	36.000,00	36.000,00
Ontvangsten	0,00	0,00	0,00	0,00	0,00	0,00
Saldo	-36.000,00	-36.000,00	-36.000,00	-36.000,00	-36.000,00	-36.000,00
<b>Investerings</b>						
Uitgaven	-400.000,00	0,00	0,00	0,00	0,00	0,00
Ontvangsten	0,00	0,00	0,00	0,00	0,00	0,00
Saldo	400.000,00	0,00	0,00	0,00	0,00	0,00
<b>Financiering</b>						
Uitgaven	0,00	0,00	0,00	0,00	0,00	0,00
Ontvangsten	0,00	0,00	0,00	0,00	0,00	0,00
Saldo	0,00	0,00	0,00	0,00	0,00	0,00

### Actie: ACS196: Juridische zaken

	2020	2021	2022	2023	2024	2025
<b>Exploitatie</b>						
Uitgaven	36.000,00	36.000,00	36.000,00	36.000,00	36.000,00	36.000,00
Ontvangsten	0,00	0,00	0,00	0,00	0,00	0,00
Saldo	-36.000,00	-36.000,00	-36.000,00	-36.000,00	-36.000,00	-36.000,00
<b>Investerings</b>						
Uitgaven	-400.000,00	0,00	0,00	0,00	0,00	0,00
Ontvangsten	0,00	0,00	0,00	0,00	0,00	0,00
Saldo	400.000,00	0,00	0,00	0,00	0,00	0,00
<b>Financiering</b>						
Uitgaven	0,00	0,00	0,00	0,00	0,00	0,00
Ontvangsten	0,00	0,00	0,00	0,00	0,00	0,00
Saldo	0,00	0,00	0,00	0,00	0,00	0,00

### Actieplan: APS112: Verzekeringen - overzicht

	2020	2021	2022	2023	2024	2025
<b>Exploitatie</b>						
Uitgaven	69.800,00	69.800,00	69.800,00	69.800,00	69.800,00	69.800,00
Ontvangsten	50.000,00	50.000,00	50.000,00	50.000,00	50.000,00	50.000,00
Saldo	-19.800,00	-19.800,00	-19.800,00	-19.800,00	-19.800,00	-19.800,00
<b>Investerings</b>						
Uitgaven	0,00	0,00	0,00	0,00	0,00	0,00
Ontvangsten	0,00	0,00	0,00	0,00	0,00	0,00
Saldo	0,00	0,00	0,00	0,00	0,00	0,00
<b>Financiering</b>						
Uitgaven	0,00	0,00	0,00	0,00	0,00	0,00
Ontvangsten	0,00	0,00	0,00	0,00	0,00	0,00
Saldo	0,00	0,00	0,00	0,00	0,00	0,00

### Actie: ACS197: Verzekeringen

	2020	2021	2022	2023	2024	2025
<b>Exploitatie</b>						
Uitgaven	69.800,00	69.800,00	69.800,00	69.800,00	69.800,00	69.800,00
Ontvangsten	50.000,00	50.000,00	50.000,00	50.000,00	50.000,00	50.000,00
Saldo	-19.800,00	-19.800,00	-19.800,00	-19.800,00	-19.800,00	-19.800,00
<b>Investerings</b>						
Uitgaven	0,00	0,00	0,00	0,00	0,00	0,00
Ontvangsten	0,00	0,00	0,00	0,00	0,00	0,00
Saldo	0,00	0,00	0,00	0,00	0,00	0,00
<b>Financiering</b>						
Uitgaven	0,00	0,00	0,00	0,00	0,00	0,00
Ontvangsten	0,00	0,00	0,00	0,00	0,00	0,00
Saldo	0,00	0,00	0,00	0,00	0,00	0,00

## Beleidsdoelstelling: OBS27: Seniorenbeleid

	2020	2021	2022	2023	2024	2025
<b>Exploitatie</b>						
Uitgaven	34.000,00	34.000,00	34.000,00	34.000,00	34.000,00	34.000,00
Ontvangsten	0,00	0,00	0,00	0,00	0,00	0,00
Saldo	-34.000,00	-34.000,00	-34.000,00	-34.000,00	-34.000,00	-34.000,00
<b>Investerings</b>						
Uitgaven	0,00	0,00	0,00	0,00	0,00	0,00
Ontvangsten	0,00	0,00	0,00	0,00	0,00	0,00
Saldo	0,00	0,00	0,00	0,00	0,00	0,00
<b>Financiering</b>						
Uitgaven	0,00	0,00	0,00	0,00	0,00	0,00
Ontvangsten	0,00	0,00	0,00	0,00	0,00	0,00
Saldo	0,00	0,00	0,00	0,00	0,00	0,00

## Actieplan: APS114: Senioren - overzicht

	2020	2021	2022	2023	2024	2025
<b>Exploitatie</b>						
Uitgaven	34.000,00	34.000,00	34.000,00	34.000,00	34.000,00	34.000,00
Ontvangsten	0,00	0,00	0,00	0,00	0,00	0,00
Saldo	-34.000,00	-34.000,00	-34.000,00	-34.000,00	-34.000,00	-34.000,00
<b>Investerings</b>						
Uitgaven	0,00	0,00	0,00	0,00	0,00	0,00
Ontvangsten	0,00	0,00	0,00	0,00	0,00	0,00
Saldo	0,00	0,00	0,00	0,00	0,00	0,00
<b>Financiering</b>						
Uitgaven	0,00	0,00	0,00	0,00	0,00	0,00
Ontvangsten	0,00	0,00	0,00	0,00	0,00	0,00
Saldo	0,00	0,00	0,00	0,00	0,00	0,00

## Actie: ACS199: Senioren

	2020	2021	2022	2023	2024	2025
<b>Exploitatie</b>						
Uitgaven	34.000,00	34.000,00	34.000,00	34.000,00	34.000,00	34.000,00
Ontvangsten	0,00	0,00	0,00	0,00	0,00	0,00
Saldo	-34.000,00	-34.000,00	-34.000,00	-34.000,00	-34.000,00	-34.000,00
<b>Investerings</b>						
Uitgaven	0,00	0,00	0,00	0,00	0,00	0,00
Ontvangsten	0,00	0,00	0,00	0,00	0,00	0,00
Saldo	0,00	0,00	0,00	0,00	0,00	0,00
<b>Financiering</b>						
Uitgaven	0,00	0,00	0,00	0,00	0,00	0,00
Ontvangsten	0,00	0,00	0,00	0,00	0,00	0,00
Saldo	0,00	0,00	0,00	0,00	0,00	0,00



## Beleidsdoelstelling: OBS28: Sociale zaken

	2020	2021	2022	2023	2024	2025
<b>Exploitatie</b>						
Uitgaven	399.319,34	359.319,34	359.319,34	359.319,34	359.319,34	359.319,34
Ontvangsten	43.627,53	43.627,53	43.627,53	43.627,53	43.627,53	43.627,53
Saldo	-355.691,81	-315.691,81	-315.691,81	-315.691,81	-315.691,81	-315.691,81
<b>Investerings</b>						
Uitgaven	0,00	0,00	0,00	0,00	0,00	0,00
Ontvangsten	0,00	0,00	0,00	0,00	0,00	0,00
Saldo	0,00	0,00	0,00	0,00	0,00	0,00
<b>Financiering</b>						
Uitgaven	0,00	0,00	0,00	0,00	0,00	0,00
Ontvangsten	0,00	0,00	0,00	0,00	0,00	0,00
Saldo	0,00	0,00	0,00	0,00	0,00	0,00

## Actieplan: APS116: Bijdrage aan OCMW - overzicht

	2020	2021	2022	2023	2024	2025
<b>Exploitatie</b>						
Uitgaven	40.669,34	40.669,34	40.669,34	40.669,34	40.669,34	40.669,34
Ontvangsten	40.535,74	40.535,74	40.535,74	40.535,74	40.535,74	40.535,74
Saldo	-133,60	-133,60	-133,60	-133,60	-133,60	-133,60
<b>Investerings</b>						
Uitgaven	0,00	0,00	0,00	0,00	0,00	0,00
Ontvangsten	0,00	0,00	0,00	0,00	0,00	0,00
Saldo	0,00	0,00	0,00	0,00	0,00	0,00
<b>Financiering</b>						
Uitgaven	0,00	0,00	0,00	0,00	0,00	0,00
Ontvangsten	0,00	0,00	0,00	0,00	0,00	0,00
Saldo	0,00	0,00	0,00	0,00	0,00	0,00

## Actie: ACS201: Bijdrage aan OCMW

	2020	2021	2022	2023	2024	2025
<b>Exploitatie</b>						
Uitgaven	40.669,34	40.669,34	40.669,34	40.669,34	40.669,34	40.669,34
Ontvangsten	40.535,74	40.535,74	40.535,74	40.535,74	40.535,74	40.535,74
Saldo	-133,60	-133,60	-133,60	-133,60	-133,60	-133,60
<b>Investerings</b>						
Uitgaven	0,00	0,00	0,00	0,00	0,00	0,00
Ontvangsten	0,00	0,00	0,00	0,00	0,00	0,00
Saldo	0,00	0,00	0,00	0,00	0,00	0,00
<b>Financiering</b>						
Uitgaven	0,00	0,00	0,00	0,00	0,00	0,00
Ontvangsten	0,00	0,00	0,00	0,00	0,00	0,00
Saldo	0,00	0,00	0,00	0,00	0,00	0,00

## Actieplan: APS117: Gezinshulp - overzicht

	2020	2021	2022	2023	2024	2025
<b>Exploitatie</b>						
Uitgaven	25.600,00	25.600,00	25.600,00	25.600,00	25.600,00	25.600,00
Ontvangsten	0,00	0,00	0,00	0,00	0,00	0,00
Saldo	-25.600,00	-25.600,00	-25.600,00	-25.600,00	-25.600,00	-25.600,00
<b>Investerings</b>						
Uitgaven	0,00	0,00	0,00	0,00	0,00	0,00
Ontvangsten	0,00	0,00	0,00	0,00	0,00	0,00
Saldo	0,00	0,00	0,00	0,00	0,00	0,00
<b>Financiering</b>						
Uitgaven	0,00	0,00	0,00	0,00	0,00	0,00
Ontvangsten	0,00	0,00	0,00	0,00	0,00	0,00
Saldo	0,00	0,00	0,00	0,00	0,00	0,00

### Actie: ACS202: Gezinshulp

	2020	2021	2022	2023	2024	2025
<b>Exploitatie</b>						
Uitgaven	25.600,00	25.600,00	25.600,00	25.600,00	25.600,00	25.600,00
Ontvangsten	0,00	0,00	0,00	0,00	0,00	0,00
Saldo	-25.600,00	-25.600,00	-25.600,00	-25.600,00	-25.600,00	-25.600,00
<b>Investerings</b>						
Uitgaven	0,00	0,00	0,00	0,00	0,00	0,00
Ontvangsten	0,00	0,00	0,00	0,00	0,00	0,00
Saldo	0,00	0,00	0,00	0,00	0,00	0,00
<b>Financiering</b>						
Uitgaven	0,00	0,00	0,00	0,00	0,00	0,00
Ontvangsten	0,00	0,00	0,00	0,00	0,00	0,00
Saldo	0,00	0,00	0,00	0,00	0,00	0,00

### Actieplan: APS118: Kinderopvang - overzicht

	2020	2021	2022	2023	2024	2025
<b>Exploitatie</b>						
Uitgaven	75.700,00	75.700,00	75.700,00	75.700,00	75.700,00	75.700,00
Ontvangsten	600,00	600,00	600,00	600,00	600,00	600,00
Saldo	-75.100,00	-75.100,00	-75.100,00	-75.100,00	-75.100,00	-75.100,00
<b>Investerings</b>						
Uitgaven	0,00	0,00	0,00	0,00	0,00	0,00
Ontvangsten	0,00	0,00	0,00	0,00	0,00	0,00
Saldo	0,00	0,00	0,00	0,00	0,00	0,00
<b>Financiering</b>						
Uitgaven	0,00	0,00	0,00	0,00	0,00	0,00
Ontvangsten	0,00	0,00	0,00	0,00	0,00	0,00
Saldo	0,00	0,00	0,00	0,00	0,00	0,00

### Actie: ACS203: Kinderopvang

	2020	2021	2022	2023	2024	2025
<b>Exploitatie</b>						
Uitgaven	75.700,00	75.700,00	75.700,00	75.700,00	75.700,00	75.700,00
Ontvangsten	600,00	600,00	600,00	600,00	600,00	600,00
Saldo	-75.100,00	-75.100,00	-75.100,00	-75.100,00	-75.100,00	-75.100,00
<b>Investerings</b>						
Uitgaven	0,00	0,00	0,00	0,00	0,00	0,00
Ontvangsten	0,00	0,00	0,00	0,00	0,00	0,00
Saldo	0,00	0,00	0,00	0,00	0,00	0,00
<b>Financiering</b>						
Uitgaven	0,00	0,00	0,00	0,00	0,00	0,00
Ontvangsten	0,00	0,00	0,00	0,00	0,00	0,00
Saldo	0,00	0,00	0,00	0,00	0,00	0,00

## Actieplan: APS119: Ziekenzorg - overzicht

	2020	2021	2022	2023	2024	2025
<b>Exploitatie</b>						
Uitgaven	0,00	0,00	0,00	0,00	0,00	0,00
Ontvangsten	0,00	0,00	0,00	0,00	0,00	0,00
Saldo	0,00	0,00	0,00	0,00	0,00	0,00
<b>Investerings</b>						
Uitgaven	0,00	0,00	0,00	0,00	0,00	0,00
Ontvangsten	0,00	0,00	0,00	0,00	0,00	0,00
Saldo	0,00	0,00	0,00	0,00	0,00	0,00
<b>Financiering</b>						
Uitgaven	0,00	0,00	0,00	0,00	0,00	0,00
Ontvangsten	0,00	0,00	0,00	0,00	0,00	0,00
Saldo	0,00	0,00	0,00	0,00	0,00	0,00

## Actie: ACS204: Ziekenzorg

	2020	2021	2022	2023	2024	2025
<b>Exploitatie</b>						
Uitgaven	0,00	0,00	0,00	0,00	0,00	0,00
Ontvangsten	0,00	0,00	0,00	0,00	0,00	0,00
Saldo	0,00	0,00	0,00	0,00	0,00	0,00
<b>Investerings</b>						
Uitgaven	0,00	0,00	0,00	0,00	0,00	0,00
Ontvangsten	0,00	0,00	0,00	0,00	0,00	0,00
Saldo	0,00	0,00	0,00	0,00	0,00	0,00
<b>Financiering</b>						
Uitgaven	0,00	0,00	0,00	0,00	0,00	0,00
Ontvangsten	0,00	0,00	0,00	0,00	0,00	0,00
Saldo	0,00	0,00	0,00	0,00	0,00	0,00

## Actieplan: APS120: Ziekte en invaliditeit - overzicht

	2020	2021	2022	2023	2024	2025
<b>Exploitatie</b>						
Uitgaven	252.250,00	212.250,00	212.250,00	212.250,00	212.250,00	212.250,00
Ontvangsten	2.491,79	2.491,79	2.491,79	2.491,79	2.491,79	2.491,79
Saldo	-249.758,21	-209.758,21	-209.758,21	-209.758,21	-209.758,21	-209.758,21
<b>Investerings</b>						
Uitgaven	0,00	0,00	0,00	0,00	0,00	0,00
Ontvangsten	0,00	0,00	0,00	0,00	0,00	0,00
Saldo	0,00	0,00	0,00	0,00	0,00	0,00
<b>Financiering</b>						
Uitgaven	0,00	0,00	0,00	0,00	0,00	0,00
Ontvangsten	0,00	0,00	0,00	0,00	0,00	0,00
Saldo	0,00	0,00	0,00	0,00	0,00	0,00

## Actie: ACS205: Ziekte en invaliditeit

	2020	2021	2022	2023	2024	2025
<b>Exploitatie</b>						
Uitgaven	252.250,00	212.250,00	212.250,00	212.250,00	212.250,00	212.250,00
Ontvangsten	2.491,79	2.491,79	2.491,79	2.491,79	2.491,79	2.491,79
Saldo	-249.758,21	-209.758,21	-209.758,21	-209.758,21	-209.758,21	-209.758,21
<b>Investerings</b>						
Uitgaven	0,00	0,00	0,00	0,00	0,00	0,00
Ontvangsten	0,00	0,00	0,00	0,00	0,00	0,00
Saldo	0,00	0,00	0,00	0,00	0,00	0,00
<b>Financiering</b>						
Uitgaven	0,00	0,00	0,00	0,00	0,00	0,00
Ontvangsten	0,00	0,00	0,00	0,00	0,00	0,00
Saldo	0,00	0,00	0,00	0,00	0,00	0,00

## Actieplan: APS143: Lokaal middelenbeleid

	2020	2021	2022	2023	2024	2025
<b>Exploitatie</b>						
Uitgaven	5.000,00	5.000,00	5.000,00	5.000,00	5.000,00	5.000,00
Ontvangsten	0,00	0,00	0,00	0,00	0,00	0,00
Saldo	-5.000,00	-5.000,00	-5.000,00	-5.000,00	-5.000,00	-5.000,00
<b>Investerings</b>						
Uitgaven	0,00	0,00	0,00	0,00	0,00	0,00
Ontvangsten	0,00	0,00	0,00	0,00	0,00	0,00
Saldo	0,00	0,00	0,00	0,00	0,00	0,00
<b>Financiering</b>						
Uitgaven	0,00	0,00	0,00	0,00	0,00	0,00
Ontvangsten	0,00	0,00	0,00	0,00	0,00	0,00
Saldo	0,00	0,00	0,00	0,00	0,00	0,00

## Actie: ACS259: Lokaal middelenbeleid

	2020	2021	2022	2023	2024	2025
<b>Exploitatie</b>						
Uitgaven	5.000,00	5.000,00	5.000,00	5.000,00	5.000,00	5.000,00
Ontvangsten	0,00	0,00	0,00	0,00	0,00	0,00
Saldo	-5.000,00	-5.000,00	-5.000,00	-5.000,00	-5.000,00	-5.000,00
<b>Investerings</b>						
Uitgaven	0,00	0,00	0,00	0,00	0,00	0,00
Ontvangsten	0,00	0,00	0,00	0,00	0,00	0,00
Saldo	0,00	0,00	0,00	0,00	0,00	0,00
<b>Financiering</b>						
Uitgaven	0,00	0,00	0,00	0,00	0,00	0,00
Ontvangsten	0,00	0,00	0,00	0,00	0,00	0,00
Saldo	0,00	0,00	0,00	0,00	0,00	0,00

## Actieplan: APS202: Dienstencentra - overzicht

	2020	2021	2022	2023	2024	2025
<b>Exploitatie</b>						
Uitgaven	100,00	100,00	100,00	100,00	100,00	100,00
Ontvangsten	0,00	0,00	0,00	0,00	0,00	0,00
Saldo	-100,00	-100,00	-100,00	-100,00	-100,00	-100,00
<b>Investerings</b>						
Uitgaven	0,00	0,00	0,00	0,00	0,00	0,00
Ontvangsten	0,00	0,00	0,00	0,00	0,00	0,00
Saldo	0,00	0,00	0,00	0,00	0,00	0,00
<b>Financiering</b>						
Uitgaven	0,00	0,00	0,00	0,00	0,00	0,00
Ontvangsten	0,00	0,00	0,00	0,00	0,00	0,00
Saldo	0,00	0,00	0,00	0,00	0,00	0,00

### Actie: ACS416: Dienstencentra

	2020	2021	2022	2023	2024	2025
<b>Exploitatie</b>						
Uitgaven	100,00	100,00	100,00	100,00	100,00	100,00
Ontvangsten	0,00	0,00	0,00	0,00	0,00	0,00
Saldo	-100,00	-100,00	-100,00	-100,00	-100,00	-100,00
<b>Investerings</b>						
Uitgaven	0,00	0,00	0,00	0,00	0,00	0,00
Ontvangsten	0,00	0,00	0,00	0,00	0,00	0,00
Saldo	0,00	0,00	0,00	0,00	0,00	0,00
<b>Financiering</b>						
Uitgaven	0,00	0,00	0,00	0,00	0,00	0,00
Ontvangsten	0,00	0,00	0,00	0,00	0,00	0,00
Saldo	0,00	0,00	0,00	0,00	0,00	0,00

### Beleidsdoelstelling: OBS29: Sport

	2020	2021	2022	2023	2024	2025
<b>Exploitatie</b>						
Uitgaven	3.853.912,34	3.554.340,10	3.573.912,06	3.569.307,13	3.558.670,36	3.577.515,77
Ontvangsten	600.853,46	603.439,56	607.353,31	611.975,92	615.396,15	617.302,15
Saldo	-3.253.058,88	-2.950.900,54	-2.966.558,75	-2.957.331,21	-2.943.274,21	-2.960.213,62
<b>Investerings</b>						
Uitgaven	410.000,00	100.000,00	100.000,00	100.000,00	100.000,00	100.000,00
Ontvangsten	0,00	0,00	0,00	0,00	0,00	0,00
Saldo	-410.000,00	-100.000,00	-100.000,00	-100.000,00	-100.000,00	-100.000,00
<b>Financiering</b>						
Uitgaven	290.000,00	475.000,00	850.000,00	300.000,00	310.000,00	350.000,00
Ontvangsten	1.994.069,39	749.768,70	753.391,18	730.778,79	701.855,78	705.335,19
Saldo	1.704.069,39	274.768,70	-96.608,82	430.778,79	391.855,78	355.335,19

### Actieplan: APS121: Sport - Beheer en werking - overzicht

	2020	2021	2022	2023	2024	2025
<b>Exploitatie</b>						
Uitgaven	307.123,60	315.784,48	323.760,75	332.813,26	341.999,87	349.636,87
Ontvangsten	205.285,92	206.808,63	209.034,39	211.636,65	213.608,46	214.786,46
Saldo	-101.837,68	-108.975,85	-114.726,36	-121.176,61	-128.391,41	-134.850,41
<b>Investerings</b>						
Uitgaven	0,00	0,00	0,00	0,00	0,00	0,00
Ontvangsten	0,00	0,00	0,00	0,00	0,00	0,00
Saldo	0,00	0,00	0,00	0,00	0,00	0,00
<b>Financiering</b>						
Uitgaven	0,00	0,00	0,00	0,00	0,00	0,00
Ontvangsten	0,00	0,00	0,00	0,00	0,00	0,00
Saldo	0,00	0,00	0,00	0,00	0,00	0,00

## Actie: ACS206: Sport - Beheer en werking

	2020	2021	2022	2023	2024	2025
<b>Exploitatie</b>						
Uitgaven	307.123,60	315.784,48	323.760,75	332.813,26	341.999,87	349.636,87
Ontvangsten	205.285,92	206.808,63	209.034,39	211.636,65	213.608,46	214.786,46
Saldo	-101.837,68	-108.975,85	-114.726,36	-121.176,61	-128.391,41	-134.850,41
<b>Investerings</b>						
Uitgaven	0,00	0,00	0,00	0,00	0,00	0,00
Ontvangsten	0,00	0,00	0,00	0,00	0,00	0,00
Saldo	0,00	0,00	0,00	0,00	0,00	0,00
<b>Financiering</b>						
Uitgaven	0,00	0,00	0,00	0,00	0,00	0,00
Ontvangsten	0,00	0,00	0,00	0,00	0,00	0,00
Saldo	0,00	0,00	0,00	0,00	0,00	0,00

## Actieplan: APS122: Sport - Infrastructuur

	2020	2021	2022	2023	2024	2025
<b>Exploitatie</b>						
Uitgaven	213.587,00	213.704,00	213.823,00	213.944,00	214.068,00	214.194,00
Ontvangsten	39.974,00	40.647,00	41.333,00	42.033,00	42.747,00	43.475,00
Saldo	-173.613,00	-173.057,00	-172.490,00	-171.911,00	-171.321,00	-170.719,00
<b>Investerings</b>						
Uitgaven	410.000,00	100.000,00	100.000,00	100.000,00	100.000,00	100.000,00
Ontvangsten	0,00	0,00	0,00	0,00	0,00	0,00
Saldo	-410.000,00	-100.000,00	-100.000,00	-100.000,00	-100.000,00	-100.000,00
<b>Financiering</b>						
Uitgaven	0,00	0,00	0,00	0,00	0,00	0,00
Ontvangsten	0,00	0,00	0,00	0,00	0,00	0,00
Saldo	0,00	0,00	0,00	0,00	0,00	0,00

## Actie: ACS207: Sportgebouwen

	2020	2021	2022	2023	2024	2025
<b>Exploitatie</b>						
Uitgaven	0,00	0,00	0,00	0,00	0,00	0,00
Ontvangsten	33.679,00	34.352,00	35.038,00	35.738,00	36.452,00	37.180,00
Saldo	33.679,00	34.352,00	35.038,00	35.738,00	36.452,00	37.180,00
<b>Investerings</b>						
Uitgaven	0,00	0,00	0,00	0,00	0,00	0,00
Ontvangsten	0,00	0,00	0,00	0,00	0,00	0,00
Saldo	0,00	0,00	0,00	0,00	0,00	0,00
<b>Financiering</b>						
Uitgaven	0,00	0,00	0,00	0,00	0,00	0,00
Ontvangsten	0,00	0,00	0,00	0,00	0,00	0,00
Saldo	0,00	0,00	0,00	0,00	0,00	0,00

## Actie: ACS208: Openluchtterreinen

	2020	2021	2022	2023	2024	2025
<b>Exploitatie</b>						
Uitgaven	213.587,00	213.704,00	213.823,00	213.944,00	214.068,00	214.194,00
Ontvangsten	6.295,00	6.295,00	6.295,00	6.295,00	6.295,00	6.295,00
Saldo	-207.292,00	-207.409,00	-207.528,00	-207.649,00	-207.773,00	-207.899,00
<b>Investerings</b>						
Uitgaven	410.000,00	100.000,00	100.000,00	100.000,00	100.000,00	100.000,00
Ontvangsten	0,00	0,00	0,00	0,00	0,00	0,00
Saldo	-410.000,00	-100.000,00	-100.000,00	-100.000,00	-100.000,00	-100.000,00
<b>Financiering</b>						
Uitgaven	0,00	0,00	0,00	0,00	0,00	0,00
Ontvangsten	0,00	0,00	0,00	0,00	0,00	0,00
Saldo	0,00	0,00	0,00	0,00	0,00	0,00

## Actieplan: APS123: Sport - Toelagen

	2020	2021	2022	2023	2024	2025
<b>Exploitatie</b>						
Uitgaven	105.500,00	105.500,00	105.500,00	105.500,00	105.500,00	105.500,00
Ontvangsten	0,00	0,00	0,00	0,00	0,00	0,00
Saldo	-105.500,00	-105.500,00	-105.500,00	-105.500,00	-105.500,00	-105.500,00
<b>Investerings</b>						
Uitgaven	0,00	0,00	0,00	0,00	0,00	0,00
Ontvangsten	0,00	0,00	0,00	0,00	0,00	0,00
Saldo	0,00	0,00	0,00	0,00	0,00	0,00
<b>Financiering</b>						
Uitgaven	0,00	0,00	0,00	0,00	0,00	0,00
Ontvangsten	0,00	0,00	0,00	0,00	0,00	0,00
Saldo	0,00	0,00	0,00	0,00	0,00	0,00

## Actie: ACS209: Toelagen aan sportverenigingen en -initiatieven

	2020	2021	2022	2023	2024	2025
<b>Exploitatie</b>						
Uitgaven	0,00	0,00	0,00	0,00	0,00	0,00
Ontvangsten	0,00	0,00	0,00	0,00	0,00	0,00
Saldo	0,00	0,00	0,00	0,00	0,00	0,00
<b>Investerings</b>						
Uitgaven	0,00	0,00	0,00	0,00	0,00	0,00
Ontvangsten	0,00	0,00	0,00	0,00	0,00	0,00
Saldo	0,00	0,00	0,00	0,00	0,00	0,00
<b>Financiering</b>						
Uitgaven	0,00	0,00	0,00	0,00	0,00	0,00
Ontvangsten	0,00	0,00	0,00	0,00	0,00	0,00
Saldo	0,00	0,00	0,00	0,00	0,00	0,00

### Actie: ACS397: Ondersteuning sportverenigingen

	2020	2021	2022	2023	2024	2025
<b>Exploitatie</b>						
Uitgaven	66.000,00	66.000,00	66.000,00	66.000,00	66.000,00	66.000,00
Ontvangsten	0,00	0,00	0,00	0,00	0,00	0,00
Saldo	-66.000,00	-66.000,00	-66.000,00	-66.000,00	-66.000,00	-66.000,00
<b>Investerings</b>						
Uitgaven	0,00	0,00	0,00	0,00	0,00	0,00
Ontvangsten	0,00	0,00	0,00	0,00	0,00	0,00
Saldo	0,00	0,00	0,00	0,00	0,00	0,00
<b>Financiering</b>						
Uitgaven	0,00	0,00	0,00	0,00	0,00	0,00
Ontvangsten	0,00	0,00	0,00	0,00	0,00	0,00
Saldo	0,00	0,00	0,00	0,00	0,00	0,00

### Actie: ACS398: Kwaliteitsvolle jeugdwerking

	2020	2021	2022	2023	2024	2025
<b>Exploitatie</b>						
Uitgaven	39.500,00	39.500,00	39.500,00	39.500,00	39.500,00	39.500,00
Ontvangsten	0,00	0,00	0,00	0,00	0,00	0,00
Saldo	-39.500,00	-39.500,00	-39.500,00	-39.500,00	-39.500,00	-39.500,00
<b>Investerings</b>						
Uitgaven	0,00	0,00	0,00	0,00	0,00	0,00
Ontvangsten	0,00	0,00	0,00	0,00	0,00	0,00
Saldo	0,00	0,00	0,00	0,00	0,00	0,00
<b>Financiering</b>						
Uitgaven	0,00	0,00	0,00	0,00	0,00	0,00
Ontvangsten	0,00	0,00	0,00	0,00	0,00	0,00
Saldo	0,00	0,00	0,00	0,00	0,00	0,00

### Actie: ACS399: Kansengroepen

	2020	2021	2022	2023	2024	2025
<b>Exploitatie</b>						
Uitgaven	0,00	0,00	0,00	0,00	0,00	0,00
Ontvangsten	0,00	0,00	0,00	0,00	0,00	0,00
Saldo	0,00	0,00	0,00	0,00	0,00	0,00
<b>Investerings</b>						
Uitgaven	0,00	0,00	0,00	0,00	0,00	0,00
Ontvangsten	0,00	0,00	0,00	0,00	0,00	0,00
Saldo	0,00	0,00	0,00	0,00	0,00	0,00
<b>Financiering</b>						
Uitgaven	0,00	0,00	0,00	0,00	0,00	0,00
Ontvangsten	0,00	0,00	0,00	0,00	0,00	0,00
Saldo	0,00	0,00	0,00	0,00	0,00	0,00

### Actieplan: APS124: AGB Vauban - overzicht



	2020	2021	2022	2023	2024	2025
<b>Exploitatie</b>						
Uitgaven	2.566.648,69	2.249.848,00	2.253.470,48	2.230.858,09	2.201.935,08	2.205.414,49
Ontvangsten	0,00	0,00	0,00	0,00	0,00	0,00
Saldo	-2.566.648,69	-2.249.848,00	-2.253.470,48	-2.230.858,09	-2.201.935,08	-2.205.414,49
<b>Investerings</b>						
Uitgaven	0,00	0,00	0,00	0,00	0,00	0,00
Ontvangsten	0,00	0,00	0,00	0,00	0,00	0,00
Saldo	0,00	0,00	0,00	0,00	0,00	0,00
<b>Financiering</b>						
Uitgaven	290.000,00	475.000,00	850.000,00	300.000,00	310.000,00	350.000,00
Ontvangsten	1.994.069,39	749.768,70	753.391,18	730.778,79	701.855,78	705.335,19
Saldo	1.704.069,39	274.768,70	-96.608,82	430.778,79	391.855,78	355.335,19

### Actie: ACS210: AGB Vauban

	2020	2021	2022	2023	2024	2025
<b>Exploitatie</b>						
Uitgaven	2.566.648,69	2.249.848,00	2.253.470,48	2.230.858,09	2.201.935,08	2.205.414,49
Ontvangsten	0,00	0,00	0,00	0,00	0,00	0,00
Saldo	-2.566.648,69	-2.249.848,00	-2.253.470,48	-2.230.858,09	-2.201.935,08	-2.205.414,49
<b>Investerings</b>						
Uitgaven	0,00	0,00	0,00	0,00	0,00	0,00
Ontvangsten	0,00	0,00	0,00	0,00	0,00	0,00
Saldo	0,00	0,00	0,00	0,00	0,00	0,00
<b>Financiering</b>						
Uitgaven	290.000,00	475.000,00	850.000,00	300.000,00	310.000,00	350.000,00
Ontvangsten	1.994.069,39	749.768,70	753.391,18	730.778,79	701.855,78	705.335,19
Saldo	1.704.069,39	274.768,70	-96.608,82	430.778,79	391.855,78	355.335,19

### Actieplan: APS145: Sportanimatie

	2020	2021	2022	2023	2024	2025
<b>Exploitatie</b>						
Uitgaven	559.877,05	566.667,62	572.819,83	579.909,78	587.096,41	592.867,41
Ontvangsten	354.341,54	354.731,93	355.733,92	357.054,27	357.788,69	357.788,69
Saldo	-205.535,51	-211.935,69	-217.085,91	-222.855,51	-229.307,72	-235.078,72
<b>Investerings</b>						
Uitgaven	0,00	0,00	0,00	0,00	0,00	0,00
Ontvangsten	0,00	0,00	0,00	0,00	0,00	0,00
Saldo	0,00	0,00	0,00	0,00	0,00	0,00
<b>Financiering</b>						
Uitgaven	0,00	0,00	0,00	0,00	0,00	0,00
Ontvangsten	0,00	0,00	0,00	0,00	0,00	0,00
Saldo	0,00	0,00	0,00	0,00	0,00	0,00

### Actie: ACS263: Sport - Beheer en werking

	2020	2021	2022	2023	2024	2025
<b>Exploitatie</b>						
Uitgaven	559.877,05	566.667,62	572.819,83	579.909,78	587.096,41	592.867,41
Ontvangsten	354.341,54	354.731,93	355.733,92	357.054,27	357.788,69	357.788,69
Saldo	-205.535,51	-211.935,69	-217.085,91	-222.855,51	-229.307,72	-235.078,72
<b>Investerings</b>						
Uitgaven	0,00	0,00	0,00	0,00	0,00	0,00
Ontvangsten	0,00	0,00	0,00	0,00	0,00	0,00
Saldo	0,00	0,00	0,00	0,00	0,00	0,00
<b>Financiering</b>						
Uitgaven	0,00	0,00	0,00	0,00	0,00	0,00
Ontvangsten	0,00	0,00	0,00	0,00	0,00	0,00
Saldo	0,00	0,00	0,00	0,00	0,00	0,00

## Actieplan: APS206: Sportbeleid kansengroepen, buurtsport en clubondersteuning

	2020	2021	2022	2023	2024	2025
<b>Exploitatie</b>						
Uitgaven	101.176,00	102.836,00	104.538,00	106.282,00	108.071,00	109.903,00
Ontvangsten	1.252,00	1.252,00	1.252,00	1.252,00	1.252,00	1.252,00
Saldo	-99.924,00	-101.584,00	-103.286,00	-105.030,00	-106.819,00	-108.651,00
<b>Investerings</b>						
Uitgaven	0,00	0,00	0,00	0,00	0,00	0,00
Ontvangsten	0,00	0,00	0,00	0,00	0,00	0,00
Saldo	0,00	0,00	0,00	0,00	0,00	0,00
<b>Financiering</b>						
Uitgaven	0,00	0,00	0,00	0,00	0,00	0,00
Ontvangsten	0,00	0,00	0,00	0,00	0,00	0,00
Saldo	0,00	0,00	0,00	0,00	0,00	0,00

## Actie: ACS429: Sportbeleid kansengroepen, buurtsport en clubondersteuning - Beheer en werking

	2020	2021	2022	2023	2024	2025
<b>Exploitatie</b>						
Uitgaven	101.176,00	102.836,00	104.538,00	106.282,00	108.071,00	109.903,00
Ontvangsten	1.252,00	1.252,00	1.252,00	1.252,00	1.252,00	1.252,00
Saldo	-99.924,00	-101.584,00	-103.286,00	-105.030,00	-106.819,00	-108.651,00
<b>Investerings</b>						
Uitgaven	0,00	0,00	0,00	0,00	0,00	0,00
Ontvangsten	0,00	0,00	0,00	0,00	0,00	0,00
Saldo	0,00	0,00	0,00	0,00	0,00	0,00
<b>Financiering</b>						
Uitgaven	0,00	0,00	0,00	0,00	0,00	0,00
Ontvangsten	0,00	0,00	0,00	0,00	0,00	0,00
Saldo	0,00	0,00	0,00	0,00	0,00	0,00

## Actie: ACS437: Bewegen op Verwijzing

	2020	2021	2022	2023	2024	2025
<b>Exploitatie</b>						
Uitgaven	0,00	0,00	0,00	0,00	0,00	0,00
Ontvangsten	0,00	0,00	0,00	0,00	0,00	0,00
Saldo	0,00	0,00	0,00	0,00	0,00	0,00
<b>Investerings</b>						
Uitgaven	0,00	0,00	0,00	0,00	0,00	0,00
Ontvangsten	0,00	0,00	0,00	0,00	0,00	0,00
Saldo	0,00	0,00	0,00	0,00	0,00	0,00
<b>Financiering</b>						
Uitgaven	0,00	0,00	0,00	0,00	0,00	0,00
Ontvangsten	0,00	0,00	0,00	0,00	0,00	0,00
Saldo	0,00	0,00	0,00	0,00	0,00	0,00

## Actie: ACS440: Mobiele werking

	2020	2021	2022	2023	2024	2025
<b>Exploitatie</b>						
Uitgaven	0,00	0,00	0,00	0,00	0,00	0,00
Ontvangsten	0,00	0,00	0,00	0,00	0,00	0,00
Saldo	0,00	0,00	0,00	0,00	0,00	0,00
<b>Investerings</b>						
Uitgaven	0,00	0,00	0,00	0,00	0,00	0,00
Ontvangsten	0,00	0,00	0,00	0,00	0,00	0,00
Saldo	0,00	0,00	0,00	0,00	0,00	0,00
<b>Financiering</b>						
Uitgaven	0,00	0,00	0,00	0,00	0,00	0,00
Ontvangsten	0,00	0,00	0,00	0,00	0,00	0,00
Saldo	0,00	0,00	0,00	0,00	0,00	0,00

## Beleidsdoelstelling: OBS30: Toerisme

	2020	2021	2022	2023	2024	2025
<b>Exploitatie</b>						
Uitgaven	955.540,97	1.013.688,99	995.702,54	1.010.683,15	1.077.091,87	1.047.084,87
Ontvangsten	252.448,01	254.083,23	258.280,32	263.810,91	266.887,21	266.887,21
Saldo	-703.092,96	-759.605,76	-737.422,22	-746.872,24	-810.204,66	-780.197,66
<b>Investerings</b>						
Uitgaven	7.000,00	7.000,00	6.000,00	0,00	0,00	0,00
Ontvangsten	0,00	0,00	0,00	0,00	0,00	0,00
Saldo	-7.000,00	-7.000,00	-6.000,00	0,00	0,00	0,00
<b>Financiering</b>						
Uitgaven	0,00	0,00	0,00	0,00	0,00	0,00
Ontvangsten	0,00	0,00	0,00	0,00	0,00	0,00
Saldo	0,00	0,00	0,00	0,00	0,00	0,00

## Actieplan: APS125: Toerisme - Beheer en werking - overzicht

	2020	2021	2022	2023	2024	2025
<b>Exploitatie</b>						
Uitgaven	633.355,97	653.028,99	669.811,54	690.304,15	710.969,87	725.463,87
Ontvangsten	234.548,01	236.183,23	240.380,32	245.910,91	248.987,21	248.987,21
Saldo	-398.807,96	-416.845,76	-429.431,22	-444.393,24	-461.982,66	-476.476,66
<b>Investerings</b>						
Uitgaven	7.000,00	7.000,00	6.000,00	0,00	0,00	0,00
Ontvangsten	0,00	0,00	0,00	0,00	0,00	0,00
Saldo	-7.000,00	-7.000,00	-6.000,00	0,00	0,00	0,00
<b>Financiering</b>						
Uitgaven	0,00	0,00	0,00	0,00	0,00	0,00
Ontvangsten	0,00	0,00	0,00	0,00	0,00	0,00
Saldo	0,00	0,00	0,00	0,00	0,00	0,00

## Actie: ACS211: Toerisme - Beheer en werking

	2020	2021	2022	2023	2024	2025
<b>Exploitatie</b>						
Uitgaven	633.355,97	653.028,99	669.811,54	690.304,15	710.969,87	725.463,87
Ontvangsten	234.548,01	236.183,23	240.380,32	245.910,91	248.987,21	248.987,21
Saldo	-398.807,96	-416.845,76	-429.431,22	-444.393,24	-461.982,66	-476.476,66
<b>Investerings</b>						
Uitgaven	7.000,00	7.000,00	6.000,00	0,00	0,00	0,00
Ontvangsten	0,00	0,00	0,00	0,00	0,00	0,00
Saldo	-7.000,00	-7.000,00	-6.000,00	0,00	0,00	0,00
<b>Financiering</b>						
Uitgaven	0,00	0,00	0,00	0,00	0,00	0,00
Ontvangsten	0,00	0,00	0,00	0,00	0,00	0,00
Saldo	0,00	0,00	0,00	0,00	0,00	0,00

## Actieplan: APS126: Toerisme - Dienstverlening - overzicht

	2020	2021	2022	2023	2024	2025
<b>Exploitatie</b>						
Uitgaven	4.500,00	4.500,00	4.500,00	4.500,00	4.500,00	4.500,00
Ontvangsten	0,00	0,00	0,00	0,00	0,00	0,00
Saldo	-4.500,00	-4.500,00	-4.500,00	-4.500,00	-4.500,00	-4.500,00
<b>Investerings</b>						
Uitgaven	0,00	0,00	0,00	0,00	0,00	0,00
Ontvangsten	0,00	0,00	0,00	0,00	0,00	0,00
Saldo	0,00	0,00	0,00	0,00	0,00	0,00
<b>Financiering</b>						
Uitgaven	0,00	0,00	0,00	0,00	0,00	0,00
Ontvangsten	0,00	0,00	0,00	0,00	0,00	0,00
Saldo	0,00	0,00	0,00	0,00	0,00	0,00

## Actie: ACS212: Dienstverlening

	2020	2021	2022	2023	2024	2025
<b>Exploitatie</b>						
Uitgaven	4.500,00	4.500,00	4.500,00	4.500,00	4.500,00	4.500,00
Ontvangsten	0,00	0,00	0,00	0,00	0,00	0,00
Saldo	-4.500,00	-4.500,00	-4.500,00	-4.500,00	-4.500,00	-4.500,00
<b>Investerings</b>						
Uitgaven	0,00	0,00	0,00	0,00	0,00	0,00
Ontvangsten	0,00	0,00	0,00	0,00	0,00	0,00
Saldo	0,00	0,00	0,00	0,00	0,00	0,00
<b>Financiering</b>						
Uitgaven	0,00	0,00	0,00	0,00	0,00	0,00
Ontvangsten	0,00	0,00	0,00	0,00	0,00	0,00
Saldo	0,00	0,00	0,00	0,00	0,00	0,00

## Actieplan: APS127: Toerisme - Productontwikkeling - overzicht

	2020	2021	2022	2023	2024	2025
<b>Exploitatie</b>						
Uitgaven	25.100,00	25.100,00	25.100,00	25.100,00	25.100,00	25.100,00
Ontvangsten	0,00	0,00	0,00	0,00	0,00	0,00
Saldo	-25.100,00	-25.100,00	-25.100,00	-25.100,00	-25.100,00	-25.100,00
<b>Investerings</b>						
Uitgaven	0,00	0,00	0,00	0,00	0,00	0,00
Ontvangsten	0,00	0,00	0,00	0,00	0,00	0,00
Saldo	0,00	0,00	0,00	0,00	0,00	0,00
<b>Financiering</b>						
Uitgaven	0,00	0,00	0,00	0,00	0,00	0,00
Ontvangsten	0,00	0,00	0,00	0,00	0,00	0,00
Saldo	0,00	0,00	0,00	0,00	0,00	0,00

#### Actie: ACS213: Hoofdorganisatie van evenementen

	2020	2021	2022	2023	2024	2025
<b>Exploitatie</b>						
Uitgaven	11.600,00	11.600,00	11.600,00	11.600,00	11.600,00	11.600,00
Ontvangsten	0,00	0,00	0,00	0,00	0,00	0,00
Saldo	-11.600,00	-11.600,00	-11.600,00	-11.600,00	-11.600,00	-11.600,00
<b>Investerings</b>						
Uitgaven	0,00	0,00	0,00	0,00	0,00	0,00
Ontvangsten	0,00	0,00	0,00	0,00	0,00	0,00
Saldo	0,00	0,00	0,00	0,00	0,00	0,00
<b>Financiering</b>						
Uitgaven	0,00	0,00	0,00	0,00	0,00	0,00
Ontvangsten	0,00	0,00	0,00	0,00	0,00	0,00
Saldo	0,00	0,00	0,00	0,00	0,00	0,00

#### Actie: ACS214: Productontwikkeling

	2020	2021	2022	2023	2024	2025
<b>Exploitatie</b>						
Uitgaven	13.500,00	13.500,00	13.500,00	13.500,00	13.500,00	13.500,00
Ontvangsten	0,00	0,00	0,00	0,00	0,00	0,00
Saldo	-13.500,00	-13.500,00	-13.500,00	-13.500,00	-13.500,00	-13.500,00
<b>Investerings</b>						
Uitgaven	0,00	0,00	0,00	0,00	0,00	0,00
Ontvangsten	0,00	0,00	0,00	0,00	0,00	0,00
Saldo	0,00	0,00	0,00	0,00	0,00	0,00
<b>Financiering</b>						
Uitgaven	0,00	0,00	0,00	0,00	0,00	0,00
Ontvangsten	0,00	0,00	0,00	0,00	0,00	0,00
Saldo	0,00	0,00	0,00	0,00	0,00	0,00

#### Actie: ACS361: leper op reis

	2020	2021	2022	2023	2024	2025
<b>Exploitatie</b>						
Uitgaven	0,00	0,00	0,00	0,00	0,00	0,00
Ontvangsten	0,00	0,00	0,00	0,00	0,00	0,00
Saldo	0,00	0,00	0,00	0,00	0,00	0,00
<b>Investerings</b>						
Uitgaven	0,00	0,00	0,00	0,00	0,00	0,00
Ontvangsten	0,00	0,00	0,00	0,00	0,00	0,00
Saldo	0,00	0,00	0,00	0,00	0,00	0,00
<b>Financiering</b>						
Uitgaven	0,00	0,00	0,00	0,00	0,00	0,00
Ontvangsten	0,00	0,00	0,00	0,00	0,00	0,00
Saldo	0,00	0,00	0,00	0,00	0,00	0,00

## Actie: ACS410: Toerisme en recreatie van de Westhoek - Leaderprogramma

	2020	2021	2022	2023	2024	2025
<b>Exploitatie</b>						
Uitgaven	0,00	0,00	0,00	0,00	0,00	0,00
Ontvangsten	0,00	0,00	0,00	0,00	0,00	0,00
Saldo	0,00	0,00	0,00	0,00	0,00	0,00
<b>Investerings</b>						
Uitgaven	0,00	0,00	0,00	0,00	0,00	0,00
Ontvangsten	0,00	0,00	0,00	0,00	0,00	0,00
Saldo	0,00	0,00	0,00	0,00	0,00	0,00
<b>Financiering</b>						
Uitgaven	0,00	0,00	0,00	0,00	0,00	0,00
Ontvangsten	0,00	0,00	0,00	0,00	0,00	0,00
Saldo	0,00	0,00	0,00	0,00	0,00	0,00

## Actieplan: APS128: Toerisme - PR & promotie

	2020	2021	2022	2023	2024	2025
<b>Exploitatie</b>						
Uitgaven	292.585,00	331.060,00	296.291,00	290.779,00	336.522,00	292.021,00
Ontvangsten	17.900,00	17.900,00	17.900,00	17.900,00	17.900,00	17.900,00
Saldo	-274.685,00	-313.160,00	-278.391,00	-272.879,00	-318.622,00	-274.121,00
<b>Investerings</b>						
Uitgaven	0,00	0,00	0,00	0,00	0,00	0,00
Ontvangsten	0,00	0,00	0,00	0,00	0,00	0,00
Saldo	0,00	0,00	0,00	0,00	0,00	0,00
<b>Financiering</b>						
Uitgaven	0,00	0,00	0,00	0,00	0,00	0,00
Ontvangsten	0,00	0,00	0,00	0,00	0,00	0,00
Saldo	0,00	0,00	0,00	0,00	0,00	0,00

## Actie: ACS215: Feesten en plechtigheden

	2020	2021	2022	2023	2024	2025
<b>Exploitatie</b>						
Uitgaven	111.770,00	150.770,00	111.770,00	111.770,00	150.770,00	111.770,00
Ontvangsten	500,00	500,00	500,00	500,00	500,00	500,00
Saldo	-111.270,00	-150.270,00	-111.270,00	-111.270,00	-150.270,00	-111.270,00
<b>Investerings</b>						
Uitgaven	0,00	0,00	0,00	0,00	0,00	0,00
Ontvangsten	0,00	0,00	0,00	0,00	0,00	0,00
Saldo	0,00	0,00	0,00	0,00	0,00	0,00
<b>Financiering</b>						
Uitgaven	0,00	0,00	0,00	0,00	0,00	0,00
Ontvangsten	0,00	0,00	0,00	0,00	0,00	0,00
Saldo	0,00	0,00	0,00	0,00	0,00	0,00

## Actie: ACS216: Promotiepool Westtoer-Westhoek

	2020	2021	2022	2023	2024	2025
<b>Exploitatie</b>						
Uitgaven	60.000,00	63.100,00	63.706,00	61.819,00	64.937,00	63.061,00
Ontvangsten	12.400,00	12.400,00	12.400,00	12.400,00	12.400,00	12.400,00
Saldo	-47.600,00	-50.700,00	-51.306,00	-49.419,00	-52.537,00	-50.661,00
<b>Investerings</b>						
Uitgaven	0,00	0,00	0,00	0,00	0,00	0,00
Ontvangsten	0,00	0,00	0,00	0,00	0,00	0,00
Saldo	0,00	0,00	0,00	0,00	0,00	0,00
<b>Financiering</b>						
Uitgaven	0,00	0,00	0,00	0,00	0,00	0,00
Ontvangsten	0,00	0,00	0,00	0,00	0,00	0,00
Saldo	0,00	0,00	0,00	0,00	0,00	0,00

## Actie: ACS217: Receptie en representatie

	2020	2021	2022	2023	2024	2025
<b>Exploitatie</b>						
Uitgaven	24.000,00	24.000,00	24.000,00	24.000,00	24.000,00	24.000,00
Ontvangsten	0,00	0,00	0,00	0,00	0,00	0,00
Saldo	-24.000,00	-24.000,00	-24.000,00	-24.000,00	-24.000,00	-24.000,00
<b>Investerings</b>						
Uitgaven	0,00	0,00	0,00	0,00	0,00	0,00
Ontvangsten	0,00	0,00	0,00	0,00	0,00	0,00
Saldo	0,00	0,00	0,00	0,00	0,00	0,00
<b>Financiering</b>						
Uitgaven	0,00	0,00	0,00	0,00	0,00	0,00
Ontvangsten	0,00	0,00	0,00	0,00	0,00	0,00
Saldo	0,00	0,00	0,00	0,00	0,00	0,00

## Actie: ACS218: Promotie algemeen toeristisch aanbod

	2020	2021	2022	2023	2024	2025
<b>Exploitatie</b>						
Uitgaven	94.315,00	90.690,00	94.315,00	90.690,00	94.315,00	90.690,00
Ontvangsten	5.000,00	5.000,00	5.000,00	5.000,00	5.000,00	5.000,00
Saldo	-89.315,00	-85.690,00	-89.315,00	-85.690,00	-89.315,00	-85.690,00
<b>Investerings</b>						
Uitgaven	0,00	0,00	0,00	0,00	0,00	0,00
Ontvangsten	0,00	0,00	0,00	0,00	0,00	0,00
Saldo	0,00	0,00	0,00	0,00	0,00	0,00
<b>Financiering</b>						
Uitgaven	0,00	0,00	0,00	0,00	0,00	0,00
Ontvangsten	0,00	0,00	0,00	0,00	0,00	0,00
Saldo	0,00	0,00	0,00	0,00	0,00	0,00

## Actie: ACS219: Internationale contacten

	2020	2021	2022	2023	2024	2025
<b>Exploitatie</b>						
Uitgaven	2.500,00	2.500,00	2.500,00	2.500,00	2.500,00	2.500,00
Ontvangsten	0,00	0,00	0,00	0,00	0,00	0,00
Saldo	-2.500,00	-2.500,00	-2.500,00	-2.500,00	-2.500,00	-2.500,00
<b>Investerings</b>						
Uitgaven	0,00	0,00	0,00	0,00	0,00	0,00
Ontvangsten	0,00	0,00	0,00	0,00	0,00	0,00
Saldo	0,00	0,00	0,00	0,00	0,00	0,00
<b>Financiering</b>						
Uitgaven	0,00	0,00	0,00	0,00	0,00	0,00
Ontvangsten	0,00	0,00	0,00	0,00	0,00	0,00
Saldo	0,00	0,00	0,00	0,00	0,00	0,00

## Beleidsdoelstelling: OBS31: Veiligheid

	2020	2021	2022	2023	2024	2025
<b>Exploitatie</b>						
Uitgaven	3.740.840,49	3.816.153,36	4.000.146,20	4.118.011,86	4.239.329,86	4.363.243,86
Ontvangsten	77.571,62	6.120,08	6.757,80	7.598,14	8.065,56	8.065,56
Saldo	-3.663.268,87	-3.810.033,28	-3.993.388,40	-4.110.413,72	-4.231.264,30	-4.355.178,30
<b>Investerings</b>						
Uitgaven	0,00	0,00	0,00	0,00	0,00	0,00
Ontvangsten	0,00	0,00	0,00	0,00	0,00	0,00
Saldo	0,00	0,00	0,00	0,00	0,00	0,00
<b>Financiering</b>						
Uitgaven	0,00	0,00	0,00	0,00	0,00	0,00
Ontvangsten	0,00	0,00	0,00	0,00	0,00	0,00
Saldo	0,00	0,00	0,00	0,00	0,00	0,00

## Actieplan: APS129: Veiligheid - Beheer en werking - overzicht

	2020	2021	2022	2023	2024	2025
<b>Exploitatie</b>						
Uitgaven	245.411,49	251.044,36	256.304,20	262.196,86	268.182,86	273.304,86
Ontvangsten	77.176,62	5.725,08	6.362,80	7.203,14	7.670,56	7.670,56
Saldo	-168.234,87	-245.319,28	-249.941,40	-254.993,72	-260.512,30	-265.634,30
<b>Investerings</b>						
Uitgaven	0,00	0,00	0,00	0,00	0,00	0,00
Ontvangsten	0,00	0,00	0,00	0,00	0,00	0,00
Saldo	0,00	0,00	0,00	0,00	0,00	0,00
<b>Financiering</b>						
Uitgaven	0,00	0,00	0,00	0,00	0,00	0,00
Ontvangsten	0,00	0,00	0,00	0,00	0,00	0,00
Saldo	0,00	0,00	0,00	0,00	0,00	0,00



## Actie: ACS220: Veiligheid - Beheer en werking

	2020	2021	2022	2023	2024	2025
<b>Exploitatie</b>						
Uitgaven	245.411,49	251.044,36	256.304,20	262.196,86	268.182,86	273.304,86
Ontvangsten	77.176,62	5.725,08	6.362,80	7.203,14	7.670,56	7.670,56
Saldo	-168.234,87	-245.319,28	-249.941,40	-254.993,72	-260.512,30	-265.634,30
<b>Investerings</b>						
Uitgaven	0,00	0,00	0,00	0,00	0,00	0,00
Ontvangsten	0,00	0,00	0,00	0,00	0,00	0,00
Saldo	0,00	0,00	0,00	0,00	0,00	0,00
<b>Financiering</b>						
Uitgaven	0,00	0,00	0,00	0,00	0,00	0,00
Ontvangsten	0,00	0,00	0,00	0,00	0,00	0,00
Saldo	0,00	0,00	0,00	0,00	0,00	0,00

## Actieplan: APS130: Ondersteuning veiligheid en openbare orde - overzicht

	2020	2021	2022	2023	2024	2025
<b>Exploitatie</b>						
Uitgaven	3.495.429,00	3.565.109,00	3.743.842,00	3.855.815,00	3.971.147,00	4.089.939,00
Ontvangsten	395,00	395,00	395,00	395,00	395,00	395,00
Saldo	-3.495.034,00	-3.564.714,00	-3.743.447,00	-3.855.420,00	-3.970.752,00	-4.089.544,00
<b>Investerings</b>						
Uitgaven	0,00	0,00	0,00	0,00	0,00	0,00
Ontvangsten	0,00	0,00	0,00	0,00	0,00	0,00
Saldo	0,00	0,00	0,00	0,00	0,00	0,00
<b>Financiering</b>						
Uitgaven	0,00	0,00	0,00	0,00	0,00	0,00
Ontvangsten	0,00	0,00	0,00	0,00	0,00	0,00
Saldo	0,00	0,00	0,00	0,00	0,00	0,00

## Actie: ACS221: Ondersteuning veiligheid en openbare orde

	2020	2021	2022	2023	2024	2025
<b>Exploitatie</b>						
Uitgaven	3.495.429,00	3.565.109,00	3.743.842,00	3.855.815,00	3.971.147,00	4.089.939,00
Ontvangsten	395,00	395,00	395,00	395,00	395,00	395,00
Saldo	-3.495.034,00	-3.564.714,00	-3.743.447,00	-3.855.420,00	-3.970.752,00	-4.089.544,00
<b>Investerings</b>						
Uitgaven	0,00	0,00	0,00	0,00	0,00	0,00
Ontvangsten	0,00	0,00	0,00	0,00	0,00	0,00
Saldo	0,00	0,00	0,00	0,00	0,00	0,00
<b>Financiering</b>						
Uitgaven	0,00	0,00	0,00	0,00	0,00	0,00
Ontvangsten	0,00	0,00	0,00	0,00	0,00	0,00
Saldo	0,00	0,00	0,00	0,00	0,00	0,00

## Beleidsdoelstelling: OBS32: Vrede en internationale samenwerking

	2020	2021	2022	2023	2024	2025
<b>Exploitatie</b>						
Uitgaven	174.992,00	110.795,00	114.745,00	172.742,00	119.889,00	120.887,00
Ontvangsten	9.431,00	9.431,00	9.431,00	9.431,00	9.431,00	9.431,00
Saldo	-165.561,00	-101.364,00	-105.314,00	-163.311,00	-110.458,00	-111.456,00
<b>Investerings</b>						
Uitgaven	0,00	0,00	0,00	0,00	0,00	0,00
Ontvangsten	0,00	0,00	0,00	0,00	0,00	0,00
Saldo	0,00	0,00	0,00	0,00	0,00	0,00
<b>Financiering</b>						
Uitgaven	0,00	0,00	0,00	0,00	0,00	0,00
Ontvangsten	0,00	0,00	0,00	0,00	0,00	0,00
Saldo	0,00	0,00	0,00	0,00	0,00	0,00

## Actieplan: APS131: Vrede en internationale samenwerking - Beheer en werking - overzicht

	2020	2021	2022	2023	2024	2025
<b>Exploitatie</b>						
Uitgaven	91.392,00	90.195,00	92.145,00	94.142,00	99.289,00	98.287,00
Ontvangsten	431,00	431,00	431,00	431,00	431,00	431,00
Saldo	-90.961,00	-89.764,00	-91.714,00	-93.711,00	-98.858,00	-97.856,00
<b>Investerings</b>						
Uitgaven	0,00	0,00	0,00	0,00	0,00	0,00
Ontvangsten	0,00	0,00	0,00	0,00	0,00	0,00
Saldo	0,00	0,00	0,00	0,00	0,00	0,00
<b>Financiering</b>						
Uitgaven	0,00	0,00	0,00	0,00	0,00	0,00
Ontvangsten	0,00	0,00	0,00	0,00	0,00	0,00
Saldo	0,00	0,00	0,00	0,00	0,00	0,00

## Actie: ACS222: Vrede en internationale samenwerking - Beheer en werking

	2020	2021	2022	2023	2024	2025
<b>Exploitatie</b>						
Uitgaven	91.392,00	90.195,00	92.145,00	94.142,00	99.289,00	98.287,00
Ontvangsten	431,00	431,00	431,00	431,00	431,00	431,00
Saldo	-90.961,00	-89.764,00	-91.714,00	-93.711,00	-98.858,00	-97.856,00
<b>Investerings</b>						
Uitgaven	0,00	0,00	0,00	0,00	0,00	0,00
Ontvangsten	0,00	0,00	0,00	0,00	0,00	0,00
Saldo	0,00	0,00	0,00	0,00	0,00	0,00
<b>Financiering</b>						
Uitgaven	0,00	0,00	0,00	0,00	0,00	0,00
Ontvangsten	0,00	0,00	0,00	0,00	0,00	0,00
Saldo	0,00	0,00	0,00	0,00	0,00	0,00

## Actieplan: APS133: Werking Vredesfonds - overzicht

	2020	2021	2022	2023	2024	2025
<b>Exploitatie</b>						
Uitgaven	69.600,00	11.600,00	13.600,00	69.600,00	11.600,00	13.600,00
Ontvangsten	0,00	0,00	0,00	0,00	0,00	0,00
Saldo	-69.600,00	-11.600,00	-13.600,00	-69.600,00	-11.600,00	-13.600,00
<b>Investerings</b>						
Uitgaven	0,00	0,00	0,00	0,00	0,00	0,00
Ontvangsten	0,00	0,00	0,00	0,00	0,00	0,00
Saldo	0,00	0,00	0,00	0,00	0,00	0,00
<b>Financiering</b>						
Uitgaven	0,00	0,00	0,00	0,00	0,00	0,00
Ontvangsten	0,00	0,00	0,00	0,00	0,00	0,00
Saldo	0,00	0,00	0,00	0,00	0,00	0,00

### Actie: ACS224: Werking Vredesfonds

	2020	2021	2022	2023	2024	2025
<b>Exploitatie</b>						
Uitgaven	69.600,00	11.600,00	13.600,00	69.600,00	11.600,00	13.600,00
Ontvangsten	0,00	0,00	0,00	0,00	0,00	0,00
Saldo	-69.600,00	-11.600,00	-13.600,00	-69.600,00	-11.600,00	-13.600,00
<b>Investerings</b>						
Uitgaven	0,00	0,00	0,00	0,00	0,00	0,00
Ontvangsten	0,00	0,00	0,00	0,00	0,00	0,00
Saldo	0,00	0,00	0,00	0,00	0,00	0,00
<b>Financiering</b>						
Uitgaven	0,00	0,00	0,00	0,00	0,00	0,00
Ontvangsten	0,00	0,00	0,00	0,00	0,00	0,00
Saldo	0,00	0,00	0,00	0,00	0,00	0,00

### Actieplan: APS134: Ieper Fair Trade - overzicht

	2020	2021	2022	2023	2024	2025
<b>Exploitatie</b>						
Uitgaven	0,00	0,00	0,00	0,00	0,00	0,00
Ontvangsten	0,00	0,00	0,00	0,00	0,00	0,00
Saldo	0,00	0,00	0,00	0,00	0,00	0,00
<b>Investerings</b>						
Uitgaven	0,00	0,00	0,00	0,00	0,00	0,00
Ontvangsten	0,00	0,00	0,00	0,00	0,00	0,00
Saldo	0,00	0,00	0,00	0,00	0,00	0,00
<b>Financiering</b>						
Uitgaven	0,00	0,00	0,00	0,00	0,00	0,00
Ontvangsten	0,00	0,00	0,00	0,00	0,00	0,00
Saldo	0,00	0,00	0,00	0,00	0,00	0,00

### Actie: ACS225: Ieper Fair Trade

	2020	2021	2022	2023	2024	2025
<b>Exploitatie</b>						
Uitgaven	0,00	0,00	0,00	0,00	0,00	0,00
Ontvangsten	0,00	0,00	0,00	0,00	0,00	0,00
Saldo	0,00	0,00	0,00	0,00	0,00	0,00
<b>Investerings</b>						
Uitgaven	0,00	0,00	0,00	0,00	0,00	0,00
Ontvangsten	0,00	0,00	0,00	0,00	0,00	0,00
Saldo	0,00	0,00	0,00	0,00	0,00	0,00
<b>Financiering</b>						
Uitgaven	0,00	0,00	0,00	0,00	0,00	0,00
Ontvangsten	0,00	0,00	0,00	0,00	0,00	0,00
Saldo	0,00	0,00	0,00	0,00	0,00	0,00

## Actieplan: APS135: Vrede en internationale samenwerking - Projectwerking - overzicht

	2020	2021	2022	2023	2024	2025
<b>Exploitatie</b>						
Uitgaven	5.000,00	0,00	0,00	0,00	0,00	0,00
Ontvangsten	0,00	0,00	0,00	0,00	0,00	0,00
Saldo	-5.000,00	0,00	0,00	0,00	0,00	0,00
<b>Investerings</b>						
Uitgaven	0,00	0,00	0,00	0,00	0,00	0,00
Ontvangsten	0,00	0,00	0,00	0,00	0,00	0,00
Saldo	0,00	0,00	0,00	0,00	0,00	0,00
<b>Financiering</b>						
Uitgaven	0,00	0,00	0,00	0,00	0,00	0,00
Ontvangsten	0,00	0,00	0,00	0,00	0,00	0,00
Saldo	0,00	0,00	0,00	0,00	0,00	0,00

## Actie: ACS226: Projectwerking

	2020	2021	2022	2023	2024	2025
<b>Exploitatie</b>						
Uitgaven	0,00	0,00	0,00	0,00	0,00	0,00
Ontvangsten	0,00	0,00	0,00	0,00	0,00	0,00
Saldo	0,00	0,00	0,00	0,00	0,00	0,00
<b>Investerings</b>						
Uitgaven	0,00	0,00	0,00	0,00	0,00	0,00
Ontvangsten	0,00	0,00	0,00	0,00	0,00	0,00
Saldo	0,00	0,00	0,00	0,00	0,00	0,00
<b>Financiering</b>						
Uitgaven	0,00	0,00	0,00	0,00	0,00	0,00
Ontvangsten	0,00	0,00	0,00	0,00	0,00	0,00
Saldo	0,00	0,00	0,00	0,00	0,00	0,00

## Actie: ACS383: Conferentie rond VN resolutie 1325 - rol van vrouwen in vredeshandhaving

	2020	2021	2022	2023	2024	2025
<b>Exploitatie</b>						
Uitgaven	5.000,00	0,00	0,00	0,00	0,00	0,00
Ontvangsten	0,00	0,00	0,00	0,00	0,00	0,00
Saldo	-5.000,00	0,00	0,00	0,00	0,00	0,00
<b>Investerings</b>						
Uitgaven	0,00	0,00	0,00	0,00	0,00	0,00
Ontvangsten	0,00	0,00	0,00	0,00	0,00	0,00
Saldo	0,00	0,00	0,00	0,00	0,00	0,00
<b>Financiering</b>						
Uitgaven	0,00	0,00	0,00	0,00	0,00	0,00
Ontvangsten	0,00	0,00	0,00	0,00	0,00	0,00
Saldo	0,00	0,00	0,00	0,00	0,00	0,00

## Actieplan: APS212: Mayors4Peace

	2020	2021	2022	2023	2024	2025
<b>Exploitatie</b>						
Uitgaven	9.000,00	9.000,00	9.000,00	9.000,00	9.000,00	9.000,00
Ontvangsten	9.000,00	9.000,00	9.000,00	9.000,00	9.000,00	9.000,00
Saldo	0,00	0,00	0,00	0,00	0,00	0,00
<b>Investerings</b>						
Uitgaven	0,00	0,00	0,00	0,00	0,00	0,00
Ontvangsten	0,00	0,00	0,00	0,00	0,00	0,00
Saldo	0,00	0,00	0,00	0,00	0,00	0,00
<b>Financiering</b>						
Uitgaven	0,00	0,00	0,00	0,00	0,00	0,00
Ontvangsten	0,00	0,00	0,00	0,00	0,00	0,00
Saldo	0,00	0,00	0,00	0,00	0,00	0,00

#### Actie: ACS441: Mayors4Peace

	2020	2021	2022	2023	2024	2025
<b>Exploitatie</b>						
Uitgaven	9.000,00	9.000,00	9.000,00	9.000,00	9.000,00	9.000,00
Ontvangsten	9.000,00	9.000,00	9.000,00	9.000,00	9.000,00	9.000,00
Saldo	0,00	0,00	0,00	0,00	0,00	0,00
<b>Investerings</b>						
Uitgaven	0,00	0,00	0,00	0,00	0,00	0,00
Ontvangsten	0,00	0,00	0,00	0,00	0,00	0,00
Saldo	0,00	0,00	0,00	0,00	0,00	0,00
<b>Financiering</b>						
Uitgaven	0,00	0,00	0,00	0,00	0,00	0,00
Ontvangsten	0,00	0,00	0,00	0,00	0,00	0,00
Saldo	0,00	0,00	0,00	0,00	0,00	0,00

#### Actieplannen zonder BeleidsDoelstelling

#### Actieplan: GBR-VBJ: Gecumuleerde budgettaire resultaat vorig boekjaar

	2020	2021	2022	2023	2024	2025
<b>Exploitatie</b>						
Uitgaven	0,00	0,00	0,00	0,00	0,00	0,00
Ontvangsten	0,00	0,00	0,00	0,00	0,00	0,00
Saldo	0,00	0,00	0,00	0,00	0,00	0,00
<b>Investerings</b>						
Uitgaven	0,00	0,00	0,00	0,00	0,00	0,00
Ontvangsten	0,00	0,00	0,00	0,00	0,00	0,00
Saldo	0,00	0,00	0,00	0,00	0,00	0,00
<b>Financiering</b>						
Uitgaven	0,00	0,00	0,00	0,00	0,00	0,00
Ontvangsten	0,00	0,00	0,00	0,00	0,00	0,00
Saldo	0,00	0,00	0,00	0,00	0,00	0,00

## Actie: GBR-VBJ: Gecumuleerde budgettaire resultaat vorig boekjaar

	2020	2021	2022	2023	2024	2025
<b>Exploitatie</b>						
Uitgaven	0,00	0,00	0,00	0,00	0,00	0,00
Ontvangsten	0,00	0,00	0,00	0,00	0,00	0,00
Saldo	0,00	0,00	0,00	0,00	0,00	0,00
<b>Investerings</b>						
Uitgaven	0,00	0,00	0,00	0,00	0,00	0,00
Ontvangsten	0,00	0,00	0,00	0,00	0,00	0,00
Saldo	0,00	0,00	0,00	0,00	0,00	0,00
<b>Financiering</b>						
Uitgaven	0,00	0,00	0,00	0,00	0,00	0,00
Ontvangsten	0,00	0,00	0,00	0,00	0,00	0,00
Saldo	0,00	0,00	0,00	0,00	0,00	0,00

## Actieplan: ONBESCHIKB: Actieplan onbeschikbare

Vanaf 01/01/2019

	2020	2021	2022	2023	2024	2025
<b>Exploitatie</b>						
Uitgaven	0,00	0,00	0,00	0,00	0,00	0,00
Ontvangsten	0,00	0,00	0,00	0,00	0,00	0,00
Saldo	0,00	0,00	0,00	0,00	0,00	0,00
<b>Investerings</b>						
Uitgaven	0,00	0,00	0,00	0,00	0,00	0,00
Ontvangsten	0,00	0,00	0,00	0,00	0,00	0,00
Saldo	0,00	0,00	0,00	0,00	0,00	0,00
<b>Financiering</b>						
Uitgaven	0,00	0,00	0,00	0,00	0,00	0,00
Ontvangsten	0,00	0,00	0,00	0,00	0,00	0,00
Saldo	0,00	0,00	0,00	0,00	0,00	0,00

## Actie: OBG1: Legaat NA collectie bibliotheek

Vanaf 01/01/2020

	2020	2021	2022	2023	2024	2025
<b>Exploitatie</b>						
Uitgaven	0,00	0,00	0,00	0,00	0,00	0,00
Ontvangsten	0,00	0,00	0,00	0,00	0,00	0,00
Saldo	0,00	0,00	0,00	0,00	0,00	0,00
<b>Investerings</b>						
Uitgaven	0,00	0,00	0,00	0,00	0,00	0,00
Ontvangsten	0,00	0,00	0,00	0,00	0,00	0,00
Saldo	0,00	0,00	0,00	0,00	0,00	0,00
<b>Financiering</b>						
Uitgaven	0,00	0,00	0,00	0,00	0,00	0,00
Ontvangsten	0,00	0,00	0,00	0,00	0,00	0,00
Saldo	0,00	0,00	0,00	0,00	0,00	0,00

## Actie: OBG2: Pensioenfonds Stad

Vanaf 01/01/2020

	2020	2021	2022	2023	2024	2025
<b>Exploitatie</b>						
Uitgaven	0,00	0,00	0,00	0,00	0,00	0,00
Ontvangsten	0,00	0,00	0,00	0,00	0,00	0,00
Saldo	0,00	0,00	0,00	0,00	0,00	0,00
<b>Investerings</b>						
Uitgaven	0,00	0,00	0,00	0,00	0,00	0,00
Ontvangsten	0,00	0,00	0,00	0,00	0,00	0,00
Saldo	0,00	0,00	0,00	0,00	0,00	0,00
<b>Financiering</b>						
Uitgaven	0,00	0,00	0,00	0,00	0,00	0,00
Ontvangsten	0,00	0,00	0,00	0,00	0,00	0,00
Saldo	0,00	0,00	0,00	0,00	0,00	0,00

## Actie: OBG3: Saneringsfonds

Vanaf 01/01/2020

	2020	2021	2022	2023	2024	2025
<b>Exploitatie</b>						
Uitgaven	0,00	0,00	0,00	0,00	0,00	0,00
Ontvangsten	0,00	0,00	0,00	0,00	0,00	0,00
Saldo	0,00	0,00	0,00	0,00	0,00	0,00
<b>Investerings</b>						
Uitgaven	0,00	0,00	0,00	0,00	0,00	0,00
Ontvangsten	0,00	0,00	0,00	0,00	0,00	0,00
Saldo	0,00	0,00	0,00	0,00	0,00	0,00
<b>Financiering</b>						
Uitgaven	0,00	0,00	0,00	0,00	0,00	0,00
Ontvangsten	0,00	0,00	0,00	0,00	0,00	0,00
Saldo	0,00	0,00	0,00	0,00	0,00	0,00

## Actie: OBG4: Legaat OCMW

Vanaf 01/01/2020

	2020	2021	2022	2023	2024	2025
<b>Exploitatie</b>						
Uitgaven	0,00	0,00	0,00	0,00	0,00	0,00
Ontvangsten	0,00	0,00	0,00	0,00	0,00	0,00
Saldo	0,00	0,00	0,00	0,00	0,00	0,00
<b>Investerings</b>						
Uitgaven	0,00	0,00	0,00	0,00	0,00	0,00
Ontvangsten	0,00	0,00	0,00	0,00	0,00	0,00
Saldo	0,00	0,00	0,00	0,00	0,00	0,00
<b>Financiering</b>						
Uitgaven	0,00	0,00	0,00	0,00	0,00	0,00
Ontvangsten	0,00	0,00	0,00	0,00	0,00	0,00
Saldo	0,00	0,00	0,00	0,00	0,00	0,00

# Actie: OBG5: Pensioenfonds OCMW

Vanaf 01/01/2020

	2020	2021	2022	2023	2024	2025
<b>Exploitatie</b>						
Uitgaven	0,00	0,00	0,00	0,00	0,00	0,00
Ontvangsten	0,00	0,00	0,00	0,00	0,00	0,00
Saldo	0,00	0,00	0,00	0,00	0,00	0,00
<b>Investerings</b>						
Uitgaven	0,00	0,00	0,00	0,00	0,00	0,00
Ontvangsten	0,00	0,00	0,00	0,00	0,00	0,00
Saldo	0,00	0,00	0,00	0,00	0,00	0,00
<b>Financiering</b>						
Uitgaven	0,00	0,00	0,00	0,00	0,00	0,00
Ontvangsten	0,00	0,00	0,00	0,00	0,00	0,00
Saldo	0,00	0,00	0,00	0,00	0,00	0,00



### **3 Overzicht van de toegestane werkings- en investeringssubsidies.**



# Lijst van te verstrekken werkings -en investeringssubsidies per beleidsveld

Planningsrapport: Meerjarenplan 2020 - 2025 (BP2020\_2025-0)

Periode: 2020 - 2025

Laatste inschrijvingsnummer: 1308195

Stad en OCMW Ieper - Administratief Centrum Aursbruggen  
(0207.484.681)

Ter Waarde 1 - 8900 Ieper

Fin. beheerder: Guy Carbonez

Beleidsveld en registraties	Werkingssubsidie	Investeringssubsidie	Totaal
<b>Beleidsveld 0010</b>	<b>1.563.101,76</b>	<b>0,00</b>	<b>1.563.101,76</b>
Subsidies aan instellingen ten dienste van gezinnen	40.669,34	0,00	40.669,34
Subsidies aan instellingen ten dienste van gezinnen	40.669,34	0,00	40.669,34
Subsidies aan instellingen ten dienste van gezinnen	40.669,34	0,00	40.669,34
Subsidies aan instellingen ten dienste van gezinnen	40.669,34	0,00	40.669,34
Subsidies aan instellingen ten dienste van gezinnen	40.669,34	0,00	40.669,34
Subsidies aan instellingen ten dienste van gezinnen	40.669,34	0,00	40.669,34
Werkingsstoelage AGB Spie	653.694,10	0,00	653.694,10
Werkingsstoelage AGB Spie	665.391,62	0,00	665.391,62
<b>Beleidsveld 0050</b>	<b>0,00</b>	<b>820.000,00</b>	<b>820.000,00</b>
Investeringssubsidies vzw Wieltjesgracht	0,00	100.000,00	100.000,00
Toegestane investeringssubsidies aan vzw Wieltjesgracht	0,00	120.000,00	120.000,00
Toegestane investeringssubsidies aan vzw Wieltjesgracht	0,00	120.000,00	120.000,00
Toegestane investeringssubsidies aan vzw Wieltjesgracht	0,00	120.000,00	120.000,00
Toegestane investeringssubsidies aan vzw Wieltjesgracht	0,00	120.000,00	120.000,00
Toegestane investeringssubsidies aan vzw Wieltjesgracht	0,00	120.000,00	120.000,00
Toegestane investeringssubsidies aan vzw Wieltjesgracht	0,00	120.000,00	120.000,00
<b>Beleidsveld 0100</b>	<b>254.400,00</b>	<b>0,00</b>	<b>254.400,00</b>
Bijdrage in werkingskosten samenwerkingsakkoorden	39.900,00	0,00	39.900,00
Bijdrage in werkingskosten samenwerkingsakkoorden	39.900,00	0,00	39.900,00
Bijdrage in werkingskosten samenwerkingsakkoorden	39.900,00	0,00	39.900,00
Bijdrage in werkingskosten samenwerkingsakkoorden	39.900,00	0,00	39.900,00
Bijdrage in werkingskosten samenwerkingsakkoorden	39.900,00	0,00	39.900,00
Bijdrage in werkingskosten samenwerkingsakkoorden	39.900,00	0,00	39.900,00
Terugbetaling van exploitatiekosten aan ondernemingen	2.500,00	0,00	2.500,00
Terugbetaling van exploitatiekosten aan ondernemingen	2.500,00	0,00	2.500,00
Terugbetaling van exploitatiekosten aan ondernemingen	2.500,00	0,00	2.500,00
Terugbetaling van exploitatiekosten aan ondernemingen	2.500,00	0,00	2.500,00
Terugbetaling van exploitatiekosten aan ondernemingen	2.500,00	0,00	2.500,00
Terugbetaling van exploitatiekosten aan ondernemingen	2.500,00	0,00	2.500,00

Beleidsveld en registraties	Werkingssubsidie	Investeringssubsidie	Totaal
<b>Beleidsveld 0151</b>	<b>27.600,00</b>	<b>0,00</b>	<b>27.600,00</b>
Bijdrage in werkingskosten samenwerkingsakkoorden	3.000,00	0,00	3.000,00
Bijdrage in werkingskosten samenwerkingsakkoorden	3.000,00	0,00	3.000,00
Bijdrage in werkingskosten samenwerkingsakkoorden	3.000,00	0,00	3.000,00
Bijdrage in werkingskosten samenwerkingsakkoorden	3.000,00	0,00	3.000,00
Bijdrage in werkingskosten samenwerkingsakkoorden	3.000,00	0,00	3.000,00
Bijdrage in werkingskosten samenwerkingsakkoorden	3.000,00	0,00	3.000,00
Subsidies aan instellingen ten dienste van gezinnen	1.600,00	0,00	1.600,00
Subsidies aan instellingen ten dienste van gezinnen	1.600,00	0,00	1.600,00
Subsidies aan instellingen ten dienste van gezinnen	1.600,00	0,00	1.600,00
Subsidies aan instellingen ten dienste van gezinnen	1.600,00	0,00	1.600,00
Subsidies aan instellingen ten dienste van gezinnen	1.600,00	0,00	1.600,00
Subsidies aan instellingen ten dienste van gezinnen	1.600,00	0,00	1.600,00
<b>Beleidsveld 0160</b>	<b>249.000,00</b>	<b>0,00</b>	<b>249.000,00</b>
Subsidies aan instellingen ten dienste van gezinnen	45.250,00	0,00	45.250,00
Subsidies aan instellingen ten dienste van gezinnen	40.750,00	0,00	40.750,00
Subsidies aan instellingen ten dienste van gezinnen	40.750,00	0,00	40.750,00
Subsidies aan instellingen ten dienste van gezinnen	40.750,00	0,00	40.750,00
Subsidies aan instellingen ten dienste van gezinnen	40.750,00	0,00	40.750,00
Subsidies aan instellingen ten dienste van gezinnen	40.750,00	0,00	40.750,00
<b>Beleidsveld 0190</b>	<b>36.000,00</b>	<b>0,00</b>	<b>36.000,00</b>
Subsidies aan instellingen ten dienste van gezinnen	6.000,00	0,00	6.000,00
Subsidies aan instellingen ten dienste van gezinnen	6.000,00	0,00	6.000,00
Subsidies aan instellingen ten dienste van gezinnen	6.000,00	0,00	6.000,00
Subsidies aan instellingen ten dienste van gezinnen	6.000,00	0,00	6.000,00
Subsidies aan instellingen ten dienste van gezinnen	6.000,00	0,00	6.000,00
Subsidies aan instellingen ten dienste van gezinnen	6.000,00	0,00	6.000,00
<b>Beleidsveld 0200</b>	<b>69.204,00</b>	<b>-400.000,00</b>	<b>-330.796,00</b>
Andere toegestane werkingssubsidies aan ondernemingen	16.534,00	0,00	16.534,00
Andere toegestane werkingssubsidies aan ondernemingen	14.534,00	0,00	14.534,00
Andere toegestane werkingssubsidies aan ondernemingen	12.534,00	0,00	12.534,00
Andere toegestane werkingssubsidies aan ondernemingen	10.534,00	0,00	10.534,00
Andere toegestane werkingssubsidies aan ondernemingen	8.534,00	0,00	8.534,00
Andere toegestane werkingssubsidies aan ondernemingen	6.534,00	0,00	6.534,00
Buitengewone schadeloosstellingen aan ondernemingen	0,00	-400.000,00	-400.000,00
<b>Beleidsveld 0210</b>	<b>135.000,00</b>	<b>0,00</b>	<b>135.000,00</b>
Bijdrage in werkingskosten overheidsbedrijven - De Lijn centrumbus	22.500,00	0,00	22.500,00

Beleidsveld en registraties	Werkingssubsidie	Investeringssubsidie	Totaal
Bijdrage in werkingskosten overheidsbedrijven - De Lijn centrumbus	22.500,00	0,00	22.500,00
Bijdrage in werkingskosten overheidsbedrijven - De Lijn centrumbus	22.500,00	0,00	22.500,00
Bijdrage in werkingskosten overheidsbedrijven - De Lijn centrumbus	22.500,00	0,00	22.500,00
Bijdrage in werkingskosten overheidsbedrijven - De Lijn centrumbus	22.500,00	0,00	22.500,00
Bijdrage in werkingskosten overheidsbedrijven - De Lijn centrumbus	22.500,00	0,00	22.500,00
<b>Beleidsveld 0290</b>	<b>11.175,00</b>	<b>0,00</b>	<b>11.175,00</b>
Bijdrage in werkingskosten samenwerkingsakkoorden	1.862,50	0,00	1.862,50
Bijdrage in werkingskosten samenwerkingsakkoorden	1.862,50	0,00	1.862,50
Bijdrage in werkingskosten samenwerkingsakkoorden	1.862,50	0,00	1.862,50
Bijdrage in werkingskosten samenwerkingsakkoorden	1.862,50	0,00	1.862,50
Bijdrage in werkingskosten samenwerkingsakkoorden	1.862,50	0,00	1.862,50
Bijdrage in werkingskosten samenwerkingsakkoorden	1.862,50	0,00	1.862,50
<b>Beleidsveld 0300</b>	<b>3.210.000,00</b>	<b>0,00</b>	<b>3.210.000,00</b>
Bijdrage in werkingskosten intercommunales - IVVO	535.000,00	0,00	535.000,00
Bijdrage in werkingskosten intercommunales - IVVO	535.000,00	0,00	535.000,00
Bijdrage in werkingskosten intercommunales - IVVO	535.000,00	0,00	535.000,00
Bijdrage in werkingskosten intercommunales - IVVO	535.000,00	0,00	535.000,00
Bijdrage in werkingskosten intercommunales - IVVO	535.000,00	0,00	535.000,00
Bijdrage in werkingskosten intercommunales - IVVO	535.000,00	0,00	535.000,00
<b>Beleidsveld 0309</b>	<b>4.500,00</b>	<b>0,00</b>	<b>4.500,00</b>
Rechtstreekse premies en subsidies aan gezinnen	750,00	0,00	750,00
Rechtstreekse premies en subsidies aan gezinnen	750,00	0,00	750,00
Rechtstreekse premies en subsidies aan gezinnen	750,00	0,00	750,00
Rechtstreekse premies en subsidies aan gezinnen	750,00	0,00	750,00
Rechtstreekse premies en subsidies aan gezinnen	750,00	0,00	750,00
Rechtstreekse premies en subsidies aan gezinnen	750,00	0,00	750,00
<b>Beleidsveld 0310</b>	<b>330.000,00</b>	<b>0,00</b>	<b>330.000,00</b>
Rechtstreekse premies en subsidies aan gezinnen	40.000,00	0,00	40.000,00
Rechtstreekse premies en subsidies aan gezinnen	15.000,00	0,00	15.000,00
Rechtstreekse premies en subsidies aan gezinnen	40.000,00	0,00	40.000,00
Rechtstreekse premies en subsidies aan gezinnen	15.000,00	0,00	15.000,00
Rechtstreekse premies en subsidies aan gezinnen	40.000,00	0,00	40.000,00
Rechtstreekse premies en subsidies aan gezinnen	15.000,00	0,00	15.000,00
Rechtstreekse premies en subsidies aan gezinnen	40.000,00	0,00	40.000,00
Rechtstreekse premies en subsidies aan gezinnen	15.000,00	0,00	15.000,00
Rechtstreekse premies en subsidies aan gezinnen	40.000,00	0,00	40.000,00
Rechtstreekse premies en subsidies aan gezinnen	15.000,00	0,00	15.000,00
Rechtstreekse premies en subsidies aan gezinnen	40.000,00	0,00	40.000,00
Rechtstreekse premies en subsidies aan gezinnen	15.000,00	0,00	15.000,00

Beleidsveld en registraties	Werkingssubsidie	Investeringssubsidie	Totaal
<b>Beleidsveld 0329</b>	<b>285.000,00</b>	<b>0,00</b>	<b>285.000,00</b>
Rechtstreekse premies en subsidies aan gezinnen	45.000,00	0,00	45.000,00
Rechtstreekse premies en subsidies aan gezinnen	45.000,00	0,00	45.000,00
Rechtstreekse premies en subsidies aan gezinnen	45.000,00	0,00	45.000,00
Rechtstreekse premies en subsidies aan gezinnen	45.000,00	0,00	45.000,00
Rechtstreekse premies en subsidies aan gezinnen	45.000,00	0,00	45.000,00
Rechtstreekse premies en subsidies aan gezinnen	45.000,00	0,00	45.000,00
Subsidies aan instellingen ten dienste van gezinnen	2.500,00	0,00	2.500,00
Subsidies aan instellingen ten dienste van gezinnen	2.500,00	0,00	2.500,00
Subsidies aan instellingen ten dienste van gezinnen	2.500,00	0,00	2.500,00
Subsidies aan instellingen ten dienste van gezinnen	2.500,00	0,00	2.500,00
Subsidies aan instellingen ten dienste van gezinnen	2.500,00	0,00	2.500,00
Subsidies aan instellingen ten dienste van gezinnen	2.500,00	0,00	2.500,00
<b>Beleidsveld 0340</b>	<b>0,00</b>	<b>15.000,00</b>	<b>15.000,00</b>
Investeringssubsidies aan verenigingen van gemeentelijk belang	0,00	15.000,00	15.000,00
<b>Beleidsveld 0349</b>	<b>162.000,00</b>	<b>0,00</b>	<b>162.000,00</b>
Rechtstreekse premies en subsidies aan gezinnen	10.000,00	0,00	10.000,00
Rechtstreekse premies en subsidies aan gezinnen	10.000,00	0,00	10.000,00
Rechtstreekse premies en subsidies aan gezinnen	10.000,00	0,00	10.000,00
Rechtstreekse premies en subsidies aan gezinnen	10.000,00	0,00	10.000,00
Rechtstreekse premies en subsidies aan gezinnen	10.000,00	0,00	10.000,00
Rechtstreekse premies en subsidies aan gezinnen	10.000,00	0,00	10.000,00
Subsidies aan instellingen ten dienste van gezinnen	17.000,00	0,00	17.000,00
Subsidies aan instellingen ten dienste van gezinnen	17.000,00	0,00	17.000,00
Subsidies aan instellingen ten dienste van gezinnen	17.000,00	0,00	17.000,00
Subsidies aan instellingen ten dienste van gezinnen	17.000,00	0,00	17.000,00
Subsidies aan instellingen ten dienste van gezinnen	17.000,00	0,00	17.000,00
Subsidies aan instellingen ten dienste van gezinnen	17.000,00	0,00	17.000,00
<b>Beleidsveld 0390</b>	<b>7.000,00</b>	<b>0,00</b>	<b>7.000,00</b>
Bijdrage in werkingskosten samenwerkingsakkoorden	7.000,00	0,00	7.000,00
<b>Beleidsveld 0400</b>	<b>22.652.791,00</b>	<b>0,00</b>	<b>22.652.791,00</b>
Werkingsstoelage Politiezone	3.484.014,00	0,00	3.484.014,00
Werkingsstoelage Politiezone	3.553.694,00	0,00	3.553.694,00
Werkingsstoelage Politiezone	3.732.427,00	0,00	3.732.427,00
Werkingsstoelage Politiezone	3.844.400,00	0,00	3.844.400,00
Werkingsstoelage Politiezone	3.959.732,00	0,00	3.959.732,00
Werkingsstoelage Politiezone	4.078.524,00	0,00	4.078.524,00

Beleidsveld en registraties

Werkingssubsidie

Investeringssubsidie

Totaal

**Beleidsveld 0410**

**7.540.394,00**

**815.891,00**

**8.356.285,00**

Investeringssubsidies Brandweerzone	0,00	114.007,00	114.007,00
Investeringssubsidies Brandweerzone	0,00	131.214,00	131.214,00
Investeringssubsidies Brandweerzone	0,00	136.467,00	136.467,00
Investeringssubsidies Brandweerzone	0,00	141.878,00	141.878,00
Investeringssubsidies Brandweerzone	0,00	144.715,00	144.715,00
Investeringssubsidies Brandweerzone	0,00	147.610,00	147.610,00
Werkingsstoelage Brandweerzone	1.195.347,00	0,00	1.195.347,00
Werkingsstoelage Brandweerzone	1.219.254,00	0,00	1.219.254,00
Werkingsstoelage Brandweerzone	1.243.639,00	0,00	1.243.639,00
Werkingsstoelage Brandweerzone	1.268.512,00	0,00	1.268.512,00
Werkingsstoelage Brandweerzone	1.293.882,00	0,00	1.293.882,00
Werkingsstoelage Brandweerzone	1.319.760,00	0,00	1.319.760,00

**Beleidsveld 0440**

**64.740,00**

**0,00**

**64.740,00**

Subsidies aan instellingen ten dienste van gezinnen	10.790,00	0,00	10.790,00
Subsidies aan instellingen ten dienste van gezinnen	10.790,00	0,00	10.790,00
Subsidies aan instellingen ten dienste van gezinnen	10.790,00	0,00	10.790,00
Subsidies aan instellingen ten dienste van gezinnen	10.790,00	0,00	10.790,00
Subsidies aan instellingen ten dienste van gezinnen	10.790,00	0,00	10.790,00
Subsidies aan instellingen ten dienste van gezinnen	10.790,00	0,00	10.790,00

**Beleidsveld 0460**

**33.150,00**

**0,00**

**33.150,00**

Subsidies aan instellingen ten dienste van gezinnen	4.900,00	0,00	4.900,00
Subsidies aan instellingen ten dienste van gezinnen	625,00	0,00	625,00
Subsidies aan instellingen ten dienste van gezinnen	4.900,00	0,00	4.900,00
Subsidies aan instellingen ten dienste van gezinnen	625,00	0,00	625,00
Subsidies aan instellingen ten dienste van gezinnen	4.900,00	0,00	4.900,00
Subsidies aan instellingen ten dienste van gezinnen	625,00	0,00	625,00
Subsidies aan instellingen ten dienste van gezinnen	4.900,00	0,00	4.900,00
Subsidies aan instellingen ten dienste van gezinnen	625,00	0,00	625,00
Subsidies aan instellingen ten dienste van gezinnen	4.900,00	0,00	4.900,00
Subsidies aan instellingen ten dienste van gezinnen	625,00	0,00	625,00
Subsidies aan instellingen ten dienste van gezinnen	4.900,00	0,00	4.900,00
Subsidies aan instellingen ten dienste van gezinnen	625,00	0,00	625,00

**Beleidsveld 0470**

**21.000,00**

**0,00**

**21.000,00**

Subsidies aan instellingen ten dienste van gezinnen	3.500,00	0,00	3.500,00
Subsidies aan instellingen ten dienste van gezinnen	3.500,00	0,00	3.500,00
Subsidies aan instellingen ten dienste van gezinnen	3.500,00	0,00	3.500,00
Subsidies aan instellingen ten dienste van gezinnen	3.500,00	0,00	3.500,00
Subsidies aan instellingen ten dienste van gezinnen	3.500,00	0,00	3.500,00

Beleidsveld en registraties	Werkingssubsidie	Investeringssubsidie	Totaal
Subsidies aan instellingen ten dienste van gezinnen	3.500,00	0,00	3.500,00
<b>Beleidsveld 0490</b>	<b>9.120,00</b>	<b>0,00</b>	<b>9.120,00</b>
Subsidies aan instellingen ten dienste van gezinnen	1.520,00	0,00	1.520,00
Subsidies aan instellingen ten dienste van gezinnen	1.520,00	0,00	1.520,00
Subsidies aan instellingen ten dienste van gezinnen	1.520,00	0,00	1.520,00
Subsidies aan instellingen ten dienste van gezinnen	1.520,00	0,00	1.520,00
Subsidies aan instellingen ten dienste van gezinnen	1.520,00	0,00	1.520,00
<b>Beleidsveld 0500</b>	<b>330.000,00</b>	<b>0,00</b>	<b>330.000,00</b>
Subsidies aan instellingen ten dienste van gezinnen	55.000,00	0,00	55.000,00
Subsidies aan instellingen ten dienste van gezinnen	55.000,00	0,00	55.000,00
Subsidies aan instellingen ten dienste van gezinnen	55.000,00	0,00	55.000,00
Subsidies aan instellingen ten dienste van gezinnen	55.000,00	0,00	55.000,00
Subsidies aan instellingen ten dienste van gezinnen	55.000,00	0,00	55.000,00
Subsidies aan instellingen ten dienste van gezinnen	55.000,00	0,00	55.000,00
<b>Beleidsveld 0510</b>	<b>90.000,00</b>	<b>0,00</b>	<b>90.000,00</b>
Subsidies aan instellingen ten dienste van ondernemingen	15.000,00	0,00	15.000,00
Subsidies aan instellingen ten dienste van ondernemingen	15.000,00	0,00	15.000,00
Subsidies aan instellingen ten dienste van ondernemingen	15.000,00	0,00	15.000,00
Subsidies aan instellingen ten dienste van ondernemingen	15.000,00	0,00	15.000,00
Subsidies aan instellingen ten dienste van ondernemingen	15.000,00	0,00	15.000,00
Subsidies aan instellingen ten dienste van ondernemingen	15.000,00	0,00	15.000,00
<b>Beleidsveld 0521</b>	<b>376.623,00</b>	<b>0,00</b>	<b>376.623,00</b>
Ledenbijdragen aan verenigingen van gemeentelijk belang	60.000,00	0,00	60.000,00
Ledenbijdragen aan verenigingen van gemeentelijk belang	63.100,00	0,00	63.100,00
Ledenbijdragen aan verenigingen van gemeentelijk belang	63.706,00	0,00	63.706,00
Ledenbijdragen aan verenigingen van gemeentelijk belang	61.819,00	0,00	61.819,00
Ledenbijdragen aan verenigingen van gemeentelijk belang	64.937,00	0,00	64.937,00
Ledenbijdragen aan verenigingen van gemeentelijk belang	63.061,00	0,00	63.061,00
<b>Beleidsveld 0530</b>	<b>1.500,00</b>	<b>0,00</b>	<b>1.500,00</b>
Rechtstreekse premies en subsidies aan ondernemingen	250,00	0,00	250,00
Rechtstreekse premies en subsidies aan ondernemingen	250,00	0,00	250,00
Rechtstreekse premies en subsidies aan ondernemingen	250,00	0,00	250,00
Rechtstreekse premies en subsidies aan ondernemingen	250,00	0,00	250,00
Rechtstreekse premies en subsidies aan ondernemingen	250,00	0,00	250,00
Rechtstreekse premies en subsidies aan ondernemingen	250,00	0,00	250,00

Beleidsveld en registraties	Werkingssubsidie	Investeringssubsidie	Totaal
<b>Beleidsveld 0600</b>	<b>21.000,00</b>	<b>0,00</b>	<b>21.000,00</b>
Subsidies aan instellingen ten dienste van gezinnen	3.500,00	0,00	3.500,00
Subsidies aan instellingen ten dienste van gezinnen	3.500,00	0,00	3.500,00
Subsidies aan instellingen ten dienste van gezinnen	3.500,00	0,00	3.500,00
Subsidies aan instellingen ten dienste van gezinnen	3.500,00	0,00	3.500,00
Subsidies aan instellingen ten dienste van gezinnen	3.500,00	0,00	3.500,00
Subsidies aan instellingen ten dienste van gezinnen	3.500,00	0,00	3.500,00
<b>Beleidsveld 0620</b>	<b>450.000,00</b>	<b>0,00</b>	<b>450.000,00</b>
Rechtstreekse premies en subsidies aan gezinnen	75.000,00	0,00	75.000,00
Rechtstreekse premies en subsidies aan gezinnen	75.000,00	0,00	75.000,00
Rechtstreekse premies en subsidies aan gezinnen	75.000,00	0,00	75.000,00
Rechtstreekse premies en subsidies aan gezinnen	75.000,00	0,00	75.000,00
Rechtstreekse premies en subsidies aan gezinnen	75.000,00	0,00	75.000,00
Rechtstreekse premies en subsidies aan gezinnen	75.000,00	0,00	75.000,00
<b>Beleidsveld 0701</b>	<b>706.800,00</b>	<b>0,00</b>	<b>706.800,00</b>
Werkingsstoelage ACCI vzw	117.800,00	0,00	117.800,00
Werkingsstoelage ACCI vzw	117.800,00	0,00	117.800,00
Werkingsstoelage ACCI vzw	117.800,00	0,00	117.800,00
Werkingsstoelage ACCI vzw	117.800,00	0,00	117.800,00
Werkingsstoelage ACCI vzw	117.800,00	0,00	117.800,00
Werkingsstoelage ACCI vzw	117.800,00	0,00	117.800,00
<b>Beleidsveld 0709</b>	<b>1.270.350,00</b>	<b>0,00</b>	<b>1.270.350,00</b>
Subsidies aan instellingen ten dienste van gezinnen	118.000,00	0,00	118.000,00
Subsidies aan instellingen ten dienste van gezinnen	1.250,00	0,00	1.250,00
Subsidies aan instellingen ten dienste van gezinnen	91.975,00	0,00	91.975,00
Subsidies aan instellingen ten dienste van gezinnen	115.000,00	0,00	115.000,00
Subsidies aan instellingen ten dienste van gezinnen	1.250,00	0,00	1.250,00
Subsidies aan instellingen ten dienste van gezinnen	91.975,00	0,00	91.975,00
Subsidies aan instellingen ten dienste van gezinnen	115.000,00	0,00	115.000,00
Subsidies aan instellingen ten dienste van gezinnen	1.250,00	0,00	1.250,00
Subsidies aan instellingen ten dienste van gezinnen	97.975,00	0,00	97.975,00
Subsidies aan instellingen ten dienste van gezinnen	115.000,00	0,00	115.000,00
Subsidies aan instellingen ten dienste van gezinnen	1.250,00	0,00	1.250,00
Subsidies aan instellingen ten dienste van gezinnen	91.975,00	0,00	91.975,00
Subsidies aan instellingen ten dienste van gezinnen	118.000,00	0,00	118.000,00
Subsidies aan instellingen ten dienste van gezinnen	1.250,00	0,00	1.250,00
Subsidies aan instellingen ten dienste van gezinnen	91.975,00	0,00	91.975,00
Subsidies aan instellingen ten dienste van gezinnen	118.000,00	0,00	118.000,00
Subsidies aan instellingen ten dienste van gezinnen	1.250,00	0,00	1.250,00



Beleidsveld en registraties	Werkingssubsidie	Investeringssubsidie	Totaal
Subsidies aan instellingen ten dienste van gezinnen	97.975,00	0,00	97.975,00
<b>Beleidsveld 0710</b>	<b>643.800,00</b>	<b>0,00</b>	<b>643.800,00</b>
Rechtstreekse premies en subsidies aan gezinnen	2.800,00	0,00	2.800,00
Rechtstreekse premies en subsidies aan gezinnen	2.800,00	0,00	2.800,00
Rechtstreekse premies en subsidies aan gezinnen	2.800,00	0,00	2.800,00
Rechtstreekse premies en subsidies aan gezinnen	2.800,00	0,00	2.800,00
Rechtstreekse premies en subsidies aan gezinnen	2.800,00	0,00	2.800,00
Rechtstreekse premies en subsidies aan gezinnen	2.800,00	0,00	2.800,00
Subsidies aan instellingen ten dienste van gezinnen	19.000,00	0,00	19.000,00
Subsidies aan instellingen ten dienste van gezinnen	15.500,00	0,00	15.500,00
Subsidies aan instellingen ten dienste van gezinnen	19.000,00	0,00	19.000,00
Subsidies aan instellingen ten dienste van gezinnen	15.500,00	0,00	15.500,00
Subsidies aan instellingen ten dienste van gezinnen	19.000,00	0,00	19.000,00
Subsidies aan instellingen ten dienste van gezinnen	15.500,00	0,00	15.500,00
Subsidies aan instellingen ten dienste van gezinnen	19.000,00	0,00	19.000,00
Subsidies aan instellingen ten dienste van gezinnen	15.500,00	0,00	15.500,00
Subsidies aan instellingen ten dienste van gezinnen	19.000,00	0,00	19.000,00
Subsidies aan instellingen ten dienste van gezinnen	15.500,00	0,00	15.500,00
Subsidies aan instellingen ten dienste van gezinnen	19.000,00	0,00	19.000,00
Subsidies aan instellingen ten dienste van gezinnen	15.500,00	0,00	15.500,00
Subsidies aan instellingen ten dienste van gezinnen	19.000,00	0,00	19.000,00
Subsidies aan instellingen ten dienste van gezinnen	15.500,00	0,00	15.500,00
Werkingsstoelage Kattenstoet	57.000,00	0,00	57.000,00
Werkingsstoelage Kattenstoet	96.000,00	0,00	96.000,00
Werkingsstoelage Kattenstoet	57.000,00	0,00	57.000,00
Werkingsstoelage Kattenstoet	57.000,00	0,00	57.000,00
Werkingsstoelage Kattenstoet	96.000,00	0,00	96.000,00
Werkingsstoelage Kattenstoet	57.000,00	0,00	57.000,00
<b>Beleidsveld 0719</b>	<b>224.000,00</b>	<b>0,00</b>	<b>224.000,00</b>
Subsidies aan instellingen ten dienste van gezinnen	10.000,00	0,00	10.000,00
Subsidies aan instellingen ten dienste van gezinnen	6.500,00	0,00	6.500,00
Subsidies aan instellingen ten dienste van gezinnen	20.000,00	0,00	20.000,00
Subsidies aan instellingen ten dienste van gezinnen	5.000,00	0,00	5.000,00
Subsidies aan instellingen ten dienste van gezinnen	10.000,00	0,00	10.000,00
Subsidies aan instellingen ten dienste van gezinnen	6.500,00	0,00	6.500,00
Subsidies aan instellingen ten dienste van gezinnen	20.000,00	0,00	20.000,00
Subsidies aan instellingen ten dienste van gezinnen	10.000,00	0,00	10.000,00
Subsidies aan instellingen ten dienste van gezinnen	6.500,00	0,00	6.500,00
Subsidies aan instellingen ten dienste van gezinnen	20.000,00	0,00	20.000,00
Subsidies aan instellingen ten dienste van gezinnen	10.000,00	0,00	10.000,00
Subsidies aan instellingen ten dienste van gezinnen	6.500,00	0,00	6.500,00
Subsidies aan instellingen ten dienste van gezinnen	20.000,00	0,00	20.000,00
Subsidies aan instellingen ten dienste van gezinnen	10.000,00	0,00	10.000,00
Subsidies aan instellingen ten dienste van gezinnen	6.500,00	0,00	6.500,00
Subsidies aan instellingen ten dienste van gezinnen	20.000,00	0,00	20.000,00

Beleidsveld en registraties	Werkingssubsidie	Investeringssubsidie	Totaal
Subsidies aan instellingen ten dienste van gezinnen	10.000,00	0,00	10.000,00
Subsidies aan instellingen ten dienste van gezinnen	6.500,00	0,00	6.500,00
Subsidies aan instellingen ten dienste van gezinnen	20.000,00	0,00	20.000,00
<b>Beleidsveld 0729</b>	<b>373.800,00</b>	<b>0,00</b>	<b>373.800,00</b>
Subsidies aan instellingen ten dienste van gezinnen	62.300,00	0,00	62.300,00
Subsidies aan instellingen ten dienste van gezinnen	62.300,00	0,00	62.300,00
Subsidies aan instellingen ten dienste van gezinnen	62.300,00	0,00	62.300,00
Subsidies aan instellingen ten dienste van gezinnen	62.300,00	0,00	62.300,00
Subsidies aan instellingen ten dienste van gezinnen	62.300,00	0,00	62.300,00
Subsidies aan instellingen ten dienste van gezinnen	62.300,00	0,00	62.300,00
<b>Beleidsveld 0740</b>	<b>633.000,00</b>	<b>0,00</b>	<b>633.000,00</b>
Subsidies aan instellingen ten dienste van gezinnen	66.000,00	0,00	66.000,00
Subsidies aan instellingen ten dienste van gezinnen	39.500,00	0,00	39.500,00
Subsidies aan instellingen ten dienste van gezinnen	66.000,00	0,00	66.000,00
Subsidies aan instellingen ten dienste van gezinnen	39.500,00	0,00	39.500,00
Subsidies aan instellingen ten dienste van gezinnen	66.000,00	0,00	66.000,00
Subsidies aan instellingen ten dienste van gezinnen	39.500,00	0,00	39.500,00
Subsidies aan instellingen ten dienste van gezinnen	66.000,00	0,00	66.000,00
Subsidies aan instellingen ten dienste van gezinnen	39.500,00	0,00	39.500,00
Subsidies aan instellingen ten dienste van gezinnen	66.000,00	0,00	66.000,00
Subsidies aan instellingen ten dienste van gezinnen	39.500,00	0,00	39.500,00
Subsidies aan instellingen ten dienste van gezinnen	66.000,00	0,00	66.000,00
Subsidies aan instellingen ten dienste van gezinnen	39.500,00	0,00	39.500,00
<b>Beleidsveld 0742</b>	<b>13.708.174,83</b>	<b>0,00</b>	<b>13.708.174,83</b>
Prijssubsidies AGB Vauban	2.566.648,69	0,00	2.566.648,69
Prijssubsidies AGB Vauban	2.249.848,00	0,00	2.249.848,00
Prijssubsidies AGB Vauban	2.253.470,48	0,00	2.253.470,48
Prijssubsidies AGB Vauban	2.230.858,09	0,00	2.230.858,09
Prijssubsidies AGB Vauban	2.201.935,08	0,00	2.201.935,08
Prijssubsidies AGB Vauban	2.205.414,49	0,00	2.205.414,49
<b>Beleidsveld 0750</b>	<b>2.536.224,00</b>	<b>0,00</b>	<b>2.536.224,00</b>
Subsidies aan instellingen ten dienste van gezinnen	66.127,00	0,00	66.127,00
Subsidies aan instellingen ten dienste van gezinnen	7.000,00	0,00	7.000,00
Subsidies aan instellingen ten dienste van gezinnen	43.873,00	0,00	43.873,00
Subsidies aan instellingen ten dienste van gezinnen	66.127,00	0,00	66.127,00
Subsidies aan instellingen ten dienste van gezinnen	7.000,00	0,00	7.000,00
Subsidies aan instellingen ten dienste van gezinnen	43.873,00	0,00	43.873,00
Subsidies aan instellingen ten dienste van gezinnen	66.127,00	0,00	66.127,00
Subsidies aan instellingen ten dienste van gezinnen	7.000,00	0,00	7.000,00



Beleidsveld en registraties	Werkingssubsidie	Investeringssubsidie	Totaal
<b>Beleidsveld 0752</b>	<b>59.886,00</b>	<b>0,00</b>	<b>59.886,00</b>
Verplichte subsidies aan instellingen ten dienst van gezinnen	9.981,00	0,00	9.981,00
Verplichte subsidies aan instellingen ten dienst van gezinnen	9.981,00	0,00	9.981,00
Verplichte subsidies aan instellingen ten dienst van gezinnen	9.981,00	0,00	9.981,00
Verplichte subsidies aan instellingen ten dienst van gezinnen	9.981,00	0,00	9.981,00
Verplichte subsidies aan instellingen ten dienst van gezinnen	9.981,00	0,00	9.981,00
Verplichte subsidies aan instellingen ten dienst van gezinnen	9.981,00	0,00	9.981,00
<b>Beleidsveld 0790</b>	<b>4.462.068,85</b>	<b>1.828.503,00</b>	<b>6.290.571,85</b>
Investeringssubsidies kerkfabriek OLV Hemelvaart Brielen	0,00	122.666,00	122.666,00
Investeringssubsidies kerkfabriek OLV Hemelvaart Voormezele	0,00	211.347,00	211.347,00
Investeringssubsidies kerkfabriek OLV Middelaes	0,00	7.500,00	7.500,00
Investeringssubsidies kerkfabriek OLV Middelaes	0,00	7.500,00	7.500,00
Investeringssubsidies kerkfabriek OLV Middelaes	0,00	7.500,00	7.500,00
Investeringssubsidies kerkfabriek OLV Middelaes	0,00	7.500,00	7.500,00
Investeringssubsidies kerkfabriek OLV Middelaes	0,00	7.500,00	7.500,00
Investeringssubsidies kerkfabriek OLV Middelaes	0,00	0,00	0,00
Investeringssubsidies kerkfabriek St. Catharina Zillebeke	0,00	15.000,00	15.000,00
Investeringssubsidies kerkfabriek St. Jacob	0,00	413.463,00	413.463,00
Investeringssubsidies kerkfabriek St. Jacob	0,00	15.250,00	15.250,00
Investeringssubsidies kerkfabriek St. Jacob	0,00	15.250,00	15.250,00
Investeringssubsidies kerkfabriek St. Jacob	0,00	15.250,00	15.250,00
Investeringssubsidies kerkfabriek St. Jacob	0,00	15.250,00	15.250,00
Investeringssubsidies kerkfabriek St. Jacob	0,00	15.250,00	15.250,00
Investeringssubsidies kerkfabriek St. Maarten en St. Niklaas	0,00	52.500,00	52.500,00
Investeringssubsidies kerkfabriek St. Maarten en St. Niklaas	0,00	30.500,00	30.500,00
Investeringssubsidies kerkfabriek St. Maarten en St. Niklaas	0,00	30.500,00	30.500,00
Investeringssubsidies kerkfabriek St. Maarten en St. Niklaas	0,00	50.500,00	50.500,00
Investeringssubsidies kerkfabriek St. Maarten en St. Niklaas	0,00	30.500,00	30.500,00
Investeringssubsidies kerkfabriek St. Maarten en St. Niklaas	0,00	172.917,00	172.917,00
Investeringssubsidies kerkfabriek St. Pieter	0,00	49.250,00	49.250,00
Investeringssubsidies kerkfabriek St. Pieter	0,00	15.250,00	15.250,00
Investeringssubsidies kerkfabriek St. Pieter	0,00	15.250,00	15.250,00
Investeringssubsidies kerkfabriek St. Pieter	0,00	15.250,00	15.250,00
Investeringssubsidies kerkfabriek St. Pieter	0,00	15.250,00	15.250,00
Investeringssubsidies kerkfabriek St. Pieter	0,00	83.110,00	83.110,00
Investeringssubsidies kerkfabriek St. Vedastus Vlamertinge	0,00	15.250,00	15.250,00
Investeringssubsidies kerkfabriek St. Vedastus Vlamertinge	0,00	15.250,00	15.250,00
Investeringssubsidies kerkfabriek St. Vedastus Vlamertinge	0,00	15.250,00	15.250,00
Investeringssubsidies kerkfabriek St. Vedastus Vlamertinge	0,00	15.250,00	15.250,00
Investeringssubsidies kerkfabriek St. Vedastus Vlamertinge	0,00	15.250,00	15.250,00
Investeringssubsidies kerkfabrieken	0,00	300.000,00	300.000,00
Werkingsstoelage Anglicaanse kerk	19.233,51	0,00	19.233,51

Beleidsveld en registraties	Werkingssubsidie	Investeringssubsidie	Totaal
Werkingsstoelage Anglicaanse kerk	34.455,53	0,00	34.455,53
Werkingsstoelage Anglicaanse kerk	34.691,57	0,00	34.691,57
Werkingsstoelage Anglicaanse kerk	34.930,11	0,00	34.930,11
Werkingsstoelage Anglicaanse kerk	35.171,21	0,00	35.171,21
Werkingsstoelage Anglicaanse kerk	35.414,89	0,00	35.414,89
Werkingsstoelage Protestantse kerk	17.618,44	0,00	17.618,44
Werkingsstoelage Protestantse kerk	27.599,47	0,00	27.599,47
Werkingsstoelage Protestantse kerk	27.771,70	0,00	27.771,70
Werkingsstoelage Protestantse kerk	27.945,72	0,00	27.945,72
Werkingsstoelage Protestantse kerk	28.121,54	0,00	28.121,54
Werkingsstoelage Protestantse kerk	28.299,18	0,00	28.299,18
Werkingsstoelage kerkfabriek OLV Geboorte Hollebeke	25.511,26	0,00	25.511,26
Werkingsstoelage kerkfabriek OLV Geboorte Hollebeke	27.510,53	0,00	27.510,53
Werkingsstoelage kerkfabriek OLV Geboorte Hollebeke	27.743,39	0,00	27.743,39
Werkingsstoelage kerkfabriek OLV Geboorte Hollebeke	27.978,62	0,00	27.978,62
Werkingsstoelage kerkfabriek OLV Geboorte Hollebeke	28.216,23	0,00	28.216,23
Werkingsstoelage kerkfabriek OLV Geboorte Hollebeke	28.456,26	0,00	28.456,26
Werkingsstoelage kerkfabriek OLV Hemelvaart Brielen	23.349,41	0,00	23.349,41
Werkingsstoelage kerkfabriek OLV Hemelvaart Brielen	28.208,26	0,00	28.208,26
Werkingsstoelage kerkfabriek OLV Hemelvaart Brielen	28.451,12	0,00	28.451,12
Werkingsstoelage kerkfabriek OLV Hemelvaart Brielen	28.696,61	0,00	28.696,61
Werkingsstoelage kerkfabriek OLV Hemelvaart Brielen	28.944,77	0,00	28.944,77
Werkingsstoelage kerkfabriek OLV Hemelvaart Brielen	29.195,61	0,00	29.195,61
Werkingsstoelage kerkfabriek OLV Hemelvaart Voormezele	16.247,61	0,00	16.247,61
Werkingsstoelage kerkfabriek OLV Hemelvaart Voormezele	29.188,48	0,00	29.188,48
Werkingsstoelage kerkfabriek OLV Hemelvaart Voormezele	29.432,48	0,00	29.432,48
Werkingsstoelage kerkfabriek OLV Hemelvaart Voormezele	29.679,01	0,00	29.679,01
Werkingsstoelage kerkfabriek OLV Hemelvaart Voormezele	29.928,11	0,00	29.928,11
Werkingsstoelage kerkfabriek OLV Hemelvaart Voormezele	30.179,81	0,00	30.179,81
Werkingsstoelage kerkfabriek OLV Middelaes	35.056,75	0,00	35.056,75
Werkingsstoelage kerkfabriek OLV Middelaes	37.789,55	0,00	37.789,55
Werkingsstoelage kerkfabriek OLV Middelaes	38.248,09	0,00	38.248,09
Werkingsstoelage kerkfabriek OLV Middelaes	38.713,73	0,00	38.713,73
Werkingsstoelage kerkfabriek OLV Middelaes	39.186,60	0,00	39.186,60
Werkingsstoelage kerkfabriek OLV Middelaes	39.666,83	0,00	39.666,83
Werkingsstoelage kerkfabriek St. Catharina Zillebeke	21.350,65	0,00	21.350,65
Werkingsstoelage kerkfabriek St. Catharina Zillebeke	35.235,51	0,00	35.235,51
Werkingsstoelage kerkfabriek St. Catharina Zillebeke	35.505,87	0,00	35.505,87
Werkingsstoelage kerkfabriek St. Catharina Zillebeke	35.779,12	0,00	35.779,12
Werkingsstoelage kerkfabriek St. Catharina Zillebeke	36.055,29	0,00	36.055,29
Werkingsstoelage kerkfabriek St. Catharina Zillebeke	36.334,40	0,00	36.334,40
Werkingsstoelage kerkfabriek St. Jacob	69.674,76	0,00	69.674,76
Werkingsstoelage kerkfabriek St. Jacob	71.200,07	0,00	71.200,07
Werkingsstoelage kerkfabriek St. Jacob	71.856,76	0,00	71.856,76
Werkingsstoelage kerkfabriek St. Jacob	72.420,16	0,00	72.420,16
Werkingsstoelage kerkfabriek St. Jacob	72.990,32	0,00	72.990,32
Werkingsstoelage kerkfabriek St. Jacob	73.567,32	0,00	73.567,32

Beleidsveld en registraties	Werkingssubsidie	Investeringssubsidie	Totaal
Werkingsstoelage kerkfabriek St. Jan	23.777,85	0,00	23.777,85
Werkingsstoelage kerkfabriek St. Jan	24.926,63	0,00	24.926,63
Werkingsstoelage kerkfabriek St. Jan	25.207,92	0,00	25.207,92
Werkingsstoelage kerkfabriek St. Jan	25.492,49	0,00	25.492,49
Werkingsstoelage kerkfabriek St. Jan	25.780,40	0,00	25.780,40
Werkingsstoelage kerkfabriek St. Jan	26.071,68	0,00	26.071,68
Werkingsstoelage kerkfabriek St. Jan de Doper Dikkebus	11.297,60	0,00	11.297,60
Werkingsstoelage kerkfabriek St. Jan de Doper Dikkebus	30.245,77	0,00	30.245,77
Werkingsstoelage kerkfabriek St. Jan de Doper Dikkebus	30.578,37	0,00	30.578,37
Werkingsstoelage kerkfabriek St. Jan de Doper Dikkebus	30.914,84	0,00	30.914,84
Werkingsstoelage kerkfabriek St. Jan de Doper Dikkebus	31.255,24	0,00	31.255,24
Werkingsstoelage kerkfabriek St. Jan de Doper Dikkebus	31.599,62	0,00	31.599,62
Werkingsstoelage kerkfabriek St. Leonardus Zuidschote	21.301,47	0,00	21.301,47
Werkingsstoelage kerkfabriek St. Leonardus Zuidschote	35.079,56	0,00	35.079,56
Werkingsstoelage kerkfabriek St. Leonardus Zuidschote	35.371,14	0,00	35.371,14
Werkingsstoelage kerkfabriek St. Leonardus Zuidschote	35.665,66	0,00	35.665,66
Werkingsstoelage kerkfabriek St. Leonardus Zuidschote	35.963,46	0,00	35.963,46
Werkingsstoelage kerkfabriek St. Leonardus Zuidschote	36.264,28	0,00	36.264,28
Werkingsstoelage kerkfabriek St. Maarten en St. Niklaas	146.449,37	0,00	146.449,37
Werkingsstoelage kerkfabriek St. Maarten en St. Niklaas	141.623,16	0,00	141.623,16
Werkingsstoelage kerkfabriek St. Maarten en St. Niklaas	143.267,00	0,00	143.267,00
Werkingsstoelage kerkfabriek St. Maarten en St. Niklaas	144.932,82	0,00	144.932,82
Werkingsstoelage kerkfabriek St. Maarten en St. Niklaas	146.620,99	0,00	146.620,99
Werkingsstoelage kerkfabriek St. Maarten en St. Niklaas	148.331,84	0,00	148.331,84
Werkingsstoelage kerkfabriek St. Michiels Boezinge	48.603,54	0,00	48.603,54
Werkingsstoelage kerkfabriek St. Michiels Boezinge	49.750,96	0,00	49.750,96
Werkingsstoelage kerkfabriek St. Michiels Boezinge	50.121,61	0,00	50.121,61
Werkingsstoelage kerkfabriek St. Michiels Boezinge	50.495,97	0,00	50.495,97
Werkingsstoelage kerkfabriek St. Michiels Boezinge	50.874,08	0,00	50.874,08
Werkingsstoelage kerkfabriek St. Michiels Boezinge	51.256,00	0,00	51.256,00
Werkingsstoelage kerkfabriek St. Petrus en Paulus Elverdinge	26.257,35	0,00	26.257,35
Werkingsstoelage kerkfabriek St. Petrus en Paulus Elverdinge	39.692,86	0,00	39.692,86
Werkingsstoelage kerkfabriek St. Petrus en Paulus Elverdinge	40.120,50	0,00	40.120,50
Werkingsstoelage kerkfabriek St. Petrus en Paulus Elverdinge	40.552,96	0,00	40.552,96
Werkingsstoelage kerkfabriek St. Petrus en Paulus Elverdinge	40.990,28	0,00	40.990,28
Werkingsstoelage kerkfabriek St. Petrus en Paulus Elverdinge	41.432,58	0,00	41.432,58
Werkingsstoelage kerkfabriek St. Pieter	63.231,35	0,00	63.231,35
Werkingsstoelage kerkfabriek St. Pieter	71.401,53	0,00	71.401,53
Werkingsstoelage kerkfabriek St. Pieter	71.946,68	0,00	71.946,68
Werkingsstoelage kerkfabriek St. Pieter	72.497,55	0,00	72.497,55
Werkingsstoelage kerkfabriek St. Pieter	73.054,14	0,00	73.054,14
Werkingsstoelage kerkfabriek St. Pieter	73.616,56	0,00	73.616,56
Werkingsstoelage kerkfabriek St. Vedastus Vlamertinge	50.096,00	0,00	50.096,00
Werkingsstoelage kerkfabriek St. Vedastus Vlamertinge	70.639,69	0,00	70.639,69
Werkingsstoelage kerkfabriek St. Vedastus Vlamertinge	71.237,27	0,00	71.237,27
Werkingsstoelage kerkfabriek St. Vedastus Vlamertinge	71.842,87	0,00	71.842,87
Werkingsstoelage kerkfabriek St. Vedastus Vlamertinge	72.456,58	0,00	72.456,58

Beleidsveld en registraties	Werkingssubsidie	Investeringssubsidie	Totaal
Werkingsstoelage kerkfabriek St. Vedastus Vlamertinge	73.078,56	0,00	73.078,56
<b>Beleidsveld 0791</b>	<b>34.800,00</b>	<b>0,00</b>	<b>34.800,00</b>
Werkingsstoelage Christian Center Emmanuel	2.500,00	0,00	2.500,00
Werkingsstoelage Christian Center Emmanuel	2.500,00	0,00	2.500,00
Werkingsstoelage Christian Center Emmanuel	2.500,00	0,00	2.500,00
Werkingsstoelage Christian Center Emmanuel	2.500,00	0,00	2.500,00
Werkingsstoelage Christian Center Emmanuel	2.500,00	0,00	2.500,00
Werkingsstoelage Christian Center Emmanuel	2.500,00	0,00	2.500,00
Werkingsstoelage Vrijzinnige koepel	3.300,00	0,00	3.300,00
Werkingsstoelage Vrijzinnige koepel	3.300,00	0,00	3.300,00
Werkingsstoelage Vrijzinnige koepel	3.300,00	0,00	3.300,00
Werkingsstoelage Vrijzinnige koepel	3.300,00	0,00	3.300,00
Werkingsstoelage Vrijzinnige koepel	3.300,00	0,00	3.300,00
Werkingsstoelage Vrijzinnige koepel	3.300,00	0,00	3.300,00
<b>Beleidsveld 0820</b>	<b>1.500.000,00</b>	<b>0,00</b>	<b>1.500.000,00</b>
Bijdrage in werkingskosten Vlaamse overheid - onderwijs	250.000,00	0,00	250.000,00
Bijdrage in werkingskosten Vlaamse overheid - onderwijs	250.000,00	0,00	250.000,00
Bijdrage in werkingskosten Vlaamse overheid - onderwijs	250.000,00	0,00	250.000,00
Bijdrage in werkingskosten Vlaamse overheid - onderwijs	250.000,00	0,00	250.000,00
Bijdrage in werkingskosten Vlaamse overheid - onderwijs	250.000,00	0,00	250.000,00
Bijdrage in werkingskosten Vlaamse overheid - onderwijs	250.000,00	0,00	250.000,00
<b>Beleidsveld 0900</b>	<b>390.750,00</b>	<b>0,00</b>	<b>390.750,00</b>
Bijdrage in werkingskosten samenwerkingsakkoorden	4.250,00	0,00	4.250,00
Bijdrage in werkingskosten samenwerkingsakkoorden	4.250,00	0,00	4.250,00
Bijdrage in werkingskosten samenwerkingsakkoorden	4.250,00	0,00	4.250,00
Bijdrage in werkingskosten samenwerkingsakkoorden	4.250,00	0,00	4.250,00
Bijdrage in werkingskosten samenwerkingsakkoorden	4.250,00	0,00	4.250,00
Bijdrage in werkingskosten samenwerkingsakkoorden	4.250,00	0,00	4.250,00
Subsidies aan instellingen ten dienste van gezinnen	40.000,00	0,00	40.000,00
Subsidies aan instellingen ten dienste van gezinnen	40.000,00	0,00	40.000,00
Subsidies aan instellingen ten dienste van gezinnen	40.000,00	0,00	40.000,00
Subsidies aan instellingen ten dienste van gezinnen	40.000,00	0,00	40.000,00
Subsidies aan instellingen ten dienste van gezinnen	40.000,00	0,00	40.000,00
Subsidies aan instellingen ten dienste van gezinnen	40.000,00	0,00	40.000,00
Werkingsstoelage De Passage Alveringem	250,00	0,00	250,00
Werkingsstoelage De Passage Alveringem	250,00	0,00	250,00
Werkingsstoelage De Passage Alveringem	250,00	0,00	250,00
Werkingsstoelage De Passage Alveringem	250,00	0,00	250,00
Werkingsstoelage De Passage Alveringem	250,00	0,00	250,00
Werkingsstoelage De Passage Alveringem	250,00	0,00	250,00
Werkingsstoelage Deryckere vzw	10.000,00	0,00	10.000,00

Beleidsveld en registraties	Werkingssubsidie	Investeringssubsidie	Totaal
Werkingsstoelage Deryckere vzw	10.000,00	0,00	10.000,00
Werkingsstoelage Deryckere vzw	10.000,00	0,00	10.000,00
Werkingsstoelage Deryckere vzw	10.000,00	0,00	10.000,00
Werkingsstoelage Deryckere vzw	10.000,00	0,00	10.000,00
Werkingsstoelage Deryckere vzw	10.000,00	0,00	10.000,00
Werkingsstoelage Dyzo vzw	3.000,00	0,00	3.000,00
Werkingsstoelage Dyzo vzw	3.000,00	0,00	3.000,00
Werkingsstoelage Dyzo vzw	3.000,00	0,00	3.000,00
Werkingsstoelage Dyzo vzw	3.000,00	0,00	3.000,00
Werkingsstoelage Dyzo vzw	3.000,00	0,00	3.000,00
Werkingsstoelage Dyzo vzw	3.000,00	0,00	3.000,00
Werkingsstoelage OCMW	0,00	0,00	0,00
Werkingsstoelage OCMW	0,00	0,00	0,00
Werkingsstoelage OCMW	0,00	0,00	0,00
Werkingsstoelage OCMW	0,00	0,00	0,00
Werkingsstoelage OCMW	0,00	0,00	0,00
Werkingsstoelage OCMW	0,00	0,00	0,00
Werkingsstoelage Vereniging Ons Tehuis - VOT	7.625,00	0,00	7.625,00
Werkingsstoelage Vereniging Ons Tehuis - VOT	7.625,00	0,00	7.625,00
Werkingsstoelage Vereniging Ons Tehuis - VOT	7.625,00	0,00	7.625,00
Werkingsstoelage Vereniging Ons Tehuis - VOT	7.625,00	0,00	7.625,00
Werkingsstoelage Vereniging Ons Tehuis - VOT	7.625,00	0,00	7.625,00
Werkingsstoelage Vereniging Ons Tehuis - VOT	7.625,00	0,00	7.625,00
<b>Beleidsveld 0905</b>	<b>99.011,00</b>	<b>0,00</b>	<b>99.011,00</b>
Bijdrage in werkingskosten samenwerkingsakkoorden	15.500,00	0,00	15.500,00
Bijdrage in werkingskosten samenwerkingsakkoorden	15.888,00	0,00	15.888,00
Bijdrage in werkingskosten samenwerkingsakkoorden	16.285,00	0,00	16.285,00
Bijdrage in werkingskosten samenwerkingsakkoorden	16.692,00	0,00	16.692,00
Bijdrage in werkingskosten samenwerkingsakkoorden	17.109,00	0,00	17.109,00
Bijdrage in werkingskosten samenwerkingsakkoorden	17.537,00	0,00	17.537,00
<b>Beleidsveld 0909</b>	<b>200.750,00</b>	<b>0,00</b>	<b>200.750,00</b>
Rechtstreekse premies en subsidies aan gezinnen	25.000,00	0,00	25.000,00
Rechtstreekse premies en subsidies aan gezinnen	0,00	0,00	0,00
Rechtstreekse premies en subsidies aan gezinnen	0,00	0,00	0,00
Rechtstreekse premies en subsidies aan gezinnen	25.000,00	0,00	25.000,00
Rechtstreekse premies en subsidies aan gezinnen	0,00	0,00	0,00
Rechtstreekse premies en subsidies aan gezinnen	0,00	0,00	0,00
Subsidies aan instellingen ten dienste van gezinnen	5.000,00	0,00	5.000,00
Subsidies aan instellingen ten dienste van gezinnen	18.000,00	0,00	18.000,00
Subsidies aan instellingen ten dienste van gezinnen	5.000,00	0,00	5.000,00
Subsidies aan instellingen ten dienste van gezinnen	19.000,00	0,00	19.000,00
Subsidies aan instellingen ten dienste van gezinnen	5.000,00	0,00	5.000,00
Subsidies aan instellingen ten dienste van gezinnen	20.000,00	0,00	20.000,00



Beleidsveld en registraties	Werkingssubsidie	Investeringssubsidie	Totaal
Subsidies aan instellingen ten dienste van gezinnen	5.000,00	0,00	5.000,00
Subsidies aan instellingen ten dienste van gezinnen	21.250,00	0,00	21.250,00
Subsidies aan instellingen ten dienste van gezinnen	5.000,00	0,00	5.000,00
Subsidies aan instellingen ten dienste van gezinnen	21.250,00	0,00	21.250,00
Subsidies aan instellingen ten dienste van gezinnen	5.000,00	0,00	5.000,00
Subsidies aan instellingen ten dienste van gezinnen	21.250,00	0,00	21.250,00
<b>Beleidsveld 0919</b>	<b>1.306.000,00</b>	<b>0,00</b>	<b>1.306.000,00</b>
Rechtstreekse premies en subsidies aan gezinnen	251.000,00	0,00	251.000,00
Rechtstreekse premies en subsidies aan gezinnen	211.000,00	0,00	211.000,00
Rechtstreekse premies en subsidies aan gezinnen	211.000,00	0,00	211.000,00
Rechtstreekse premies en subsidies aan gezinnen	211.000,00	0,00	211.000,00
Rechtstreekse premies en subsidies aan gezinnen	211.000,00	0,00	211.000,00
Rechtstreekse premies en subsidies aan gezinnen	211.000,00	0,00	211.000,00
Subsidies aan instellingen ten dienste van gezinnen	0,00	0,00	0,00
Subsidies aan instellingen ten dienste van gezinnen	0,00	0,00	0,00
Subsidies aan instellingen ten dienste van gezinnen	0,00	0,00	0,00
Subsidies aan instellingen ten dienste van gezinnen	0,00	0,00	0,00
Subsidies aan instellingen ten dienste van gezinnen	0,00	0,00	0,00
Subsidies aan instellingen ten dienste van gezinnen	0,00	0,00	0,00
<b>Beleidsveld 0930</b>	<b>132.000,00</b>	<b>0,00</b>	<b>132.000,00</b>
Werkingsstoelage de Woonsleutel vzw	22.000,00	0,00	22.000,00
Werkingsstoelage de Woonsleutel vzw	22.000,00	0,00	22.000,00
Werkingsstoelage de Woonsleutel vzw	22.000,00	0,00	22.000,00
Werkingsstoelage de Woonsleutel vzw	22.000,00	0,00	22.000,00
Werkingsstoelage de Woonsleutel vzw	22.000,00	0,00	22.000,00
Werkingsstoelage de Woonsleutel vzw	22.000,00	0,00	22.000,00
<b>Beleidsveld 0943</b>	<b>0,00</b>	<b>0,00</b>	<b>0,00</b>
Subsidies aan instellingen ten dienste van gezinnen	0,00	0,00	0,00
Subsidies aan instellingen ten dienste van gezinnen	0,00	0,00	0,00
Subsidies aan instellingen ten dienste van gezinnen	0,00	0,00	0,00
Subsidies aan instellingen ten dienste van gezinnen	0,00	0,00	0,00
Subsidies aan instellingen ten dienste van gezinnen	0,00	0,00	0,00
Subsidies aan instellingen ten dienste van gezinnen	0,00	0,00	0,00
<b>Beleidsveld 0945</b>	<b>442.500,00</b>	<b>0,00</b>	<b>442.500,00</b>
Subsidies aan instellingen ten dienste van gezinnen	73.750,00	0,00	73.750,00
Subsidies aan instellingen ten dienste van gezinnen	73.750,00	0,00	73.750,00
Subsidies aan instellingen ten dienste van gezinnen	73.750,00	0,00	73.750,00
Subsidies aan instellingen ten dienste van gezinnen	73.750,00	0,00	73.750,00
Subsidies aan instellingen ten dienste van gezinnen	73.750,00	0,00	73.750,00

Beleidsveld en registraties	Werkingssubsidie	Investeringssubsidie	Totaal
Subsidies aan instellingen ten dienste van gezinnen	73.750,00	0,00	73.750,00
<b>Beleidsveld 0959</b>	<b>162.000,00</b>	<b>0,00</b>	<b>162.000,00</b>
Subsidies aan instellingen ten dienste van gezinnen	27.000,00	0,00	27.000,00
Subsidies aan instellingen ten dienste van gezinnen	27.000,00	0,00	27.000,00
Subsidies aan instellingen ten dienste van gezinnen	27.000,00	0,00	27.000,00
Subsidies aan instellingen ten dienste van gezinnen	27.000,00	0,00	27.000,00
Subsidies aan instellingen ten dienste van gezinnen	27.000,00	0,00	27.000,00
<b>Beleidsveld 0980</b>	<b>0,00</b>	<b>0,00</b>	<b>0,00</b>
Subsidies aan instellingen ten dienste van gezinnen	0,00	0,00	0,00
Subsidies aan instellingen ten dienste van gezinnen	0,00	0,00	0,00
Subsidies aan instellingen ten dienste van gezinnen	0,00	0,00	0,00
Subsidies aan instellingen ten dienste van gezinnen	0,00	0,00	0,00
Subsidies aan instellingen ten dienste van gezinnen	0,00	0,00	0,00
Subsidies aan instellingen ten dienste van gezinnen	0,00	0,00	0,00



# Lijst van nominatieve subsidies

Planningsrapport: Meerjarenplan 2020 - 2025 (BP2020\_2025-0)

Periode: 2020

Laatste inschrijvingsnummer: 1308195

Stad en OCMW Ieper - Administratief Centrum Auris  
(0207.484.681)

Ter Waarde 1 - 8900 Ieper

Secr.: Stefan Depraetere  
Fin. beheerder: Guy Carbonez

BP2020\_2025-0/2020/ACO005091/0050-9/664509/OCMW/RVMW/800/IP-AF/U

Toegestane investeringssubsidies aan vzw Wieltjesgracht

Begunstigde: Wieltjesgracht vzw

Bedrag: 50.000,00

Begunstigde: Wieltjesgracht vzw

Bedrag: 70.000,00

BP2020\_2025-0/2020/ACS6/0100-0/649350/STAD/CBS/600/IP-GEEN/U

Bijdrage in werkingskosten samenwerkingsakkoorden

Begunstigde: Dienst Verlenende Vereniging Westhoek

Bedrag: 39.900,00

BP2020\_2025-0/2020/ACS224/0151-0/649830/STAD/CBS/800/IP-GEEN/U

Subsidies aan instellingen ten dienste van gezinnen

Begunstigde: ALDA

Bedrag: 600,00

Begunstigde: Mayors4Peace

Bedrag: 1.000,00

BP2020\_2025-0/2020/ACS441/0151-0/649350/STAD/CBS/910/IP-GEEN/U

Bijdrage in werkingskosten samenwerkingsakkoorden

Begunstigde: Mayors4Peace

Bedrag: 3.000,00

BP2020\_2025-0/2020/ACS404/0160-0/649830/STAD/CBS/800/IP-GEEN/U

Subsidies aan instellingen ten dienste van gezinnen

Begunstigde: 11.11.11

Bedrag: 3.750,00

Begunstigde: Amnesty International

Bedrag: 250,00

Begunstigde: Buitenlandse noodhulp

Bedrag: 5.000,00

Begunstigde: Dag extreme armoede

Bedrag: 250,00

Begunstigde: Damiaanactie

Bedrag: 250,00

Begunstigde: Handicap International

Bedrag: 250,00

Begunstigde: Ieper Multicultureel

Bedrag: 2.000,00

Begunstigde: Ieperse 3de wereld helpers  
Bedrag: 4.000,00  
Begunstigde: Internationale uitwisseling  
Bedrag: 2.500,00  
Begunstigde: Kadobeurs  
Bedrag: 500,00  
Begunstigde: Noord-Zuid Raad  
Bedrag: 2.500,00  
Begunstigde: Trias  
Bedrag: 250,00  
Begunstigde: Verenigingen 3de wereld  
Bedrag: 18.000,00  
Begunstigde: Vredeseilanden  
Bedrag: 250,00  
Begunstigde: Wereldpartnerplan  
Bedrag: 250,00

BP2020\_2025-0/2020/ACS185/0190-0/649830/STAD/CBS/600/IP-GEEN/U

Subsidies aan instellingen ten dienste van gezinnen

Begunstigde: Bijdrage GSD  
Bedrag: 2.700,00  
Begunstigde: Vriendenkring  
Bedrag: 3.300,00

BP2020\_2025-0/2020/ACS67/0290-0/649350/STAD/CBS/600/IP-GEEN/U

Bijdrage in werkingskosten samenwerkingsakkoorden

Begunstigde: Samenwerkingsovereenkomst Agentschap Toegankelijk Vlaanderen  
Bedrag: 1.512,50  
Begunstigde: SAVE  
Bedrag: 350,00

BP2020\_2025-0/2020/ACS141/0329-0/649830/STAD/CBS/800/IP-GEEN/U

Subsidies aan instellingen ten dienste van gezinnen

Begunstigde: Stedelijke milieuraad  
Bedrag: 2.500,00

BP2020\_2025-0/2020/ACS148/0349-0/649830/STAD/CBS/800/IP-GEEN/U

Subsidies aan instellingen ten dienste van gezinnen

Begunstigde: Landschapsbedrijfsplannen  
Bedrag: 3.000,00  
Begunstigde: Regionaal Landschap  
Bedrag: 9.500,00

BP2020\_2025-0/2020/ACS141/0390-0/649350/STAD/CBS/600/IP-GEEN/U

Bijdrage in werkingskosten samenwerkingsakkoorden

Begunstigde: Leader project Kleine Kemmelbeek  
Bedrag: 7.000,00

BP2020\_2025-0/2020/ACS221/0400-0/649400/STAD/CBS/460/IP-GEEN/U

Werkingsstoelage Politiezone

Begunstigde: Politiezone Arro Ieper  
Bedrag: 3.484.014,00

BP2020\_2025-0/2020/ACS13/0410-0/649401/STAD/CBS/470/IP-GEEN/U

Werkingsstoelage Brandweerzone

Begunstigde: Hulpverleningszone

Bedrag: 1.195.347,00

BP2020\_2025-0/2020/ACS221/0440-0/649830/STAD/CBS/800/IP-GEEN/U

Subsidies aan instellingen ten dienste van gezinnen

Begunstigde: Het Vlaamse Kruis - Afdeling Ieper vzw

Bedrag: 9.920,00

Begunstigde: Rode Kruis Vlaanderen - Afdeling Ieper vzw

Bedrag: 870,00

BP2020\_2025-0/2020/ACS202/0460-0/649830/STAD/CBS/420/IP-GEEN/U

Subsidies aan instellingen ten dienste van gezinnen

Begunstigde: Huis van het Kind

Bedrag: 4.900,00

BP2020\_2025-0/2020/ACS221/0460-0/649830/STAD/CBS/600/IP-GEEN/U

Subsidies aan instellingen ten dienste van gezinnen

Begunstigde: Voogdij- en beschermingsraad

Bedrag: 250,00

Begunstigde: vzw Jongeren Welzijnswerk Zuid-West-Vlaanderen

Bedrag: 375,00

BP2020\_2025-0/2020/ACS145/0470-0/649830/STAD/CBS/800/IP-GEEN/U

Subsidies aan instellingen ten dienste van gezinnen

Begunstigde: Dierenasiel vzw

Bedrag: 3.500,00

BP2020\_2025-0/2020/ACS220/0490-0/649830/STAD/CBS/500/IP-GEEN/U

Subsidies aan instellingen ten dienste van gezinnen

Begunstigde: Toelage BIN (Buurtinformatienetwerken)

Bedrag: 1.520,00

BP2020\_2025-0/2020/ACS158/0500-0/649830/STAD/CBS/800/IP-GEEN/U

Subsidies aan instellingen ten dienste van gezinnen

Begunstigde: Centrummanagement

Bedrag: 55.000,00

BP2020\_2025-0/2020/ACS157/0510-0/649730/STAD/CBS/800/IP-GEEN/U

Subsidies aan instellingen ten dienste van ondernemingen

Begunstigde: Raad van Lokale Economie

Bedrag: 15.000,00

BP2020\_2025-0/2020/ACS216/0521-0/649820/STAD/CBS/430/IP-GEEN/U

Ledenbijdragen aan verenigingen van gemeentelijk belang

Begunstigde: Westtoer

Bedrag: 60.000,00

BP2020\_2025-0/2020/ACS144/0530-0/649710/STAD/CBS/600/IP-GEEN/U

Rechtstreekse premies en subsidies aan ondernemingen

Begunstigde: Agrarische bedrijfshulpdienst Groot-Ieper vzw

Bedrag: 250,00

BP2020\_2025-0/2020/ACS194/0600-0/649830/STAD/CBS/600/IP-GEEN/U

Subsidies aan instellingen ten dienste van gezinnen

Begunstigde: Gecoro

Bedrag: 3.500,00

BP2020\_2025-0/2020/ACS23/0701-0/649405/STAD/CBS/800/IP-GEEN/U

Werkingsstoelage ACCI vzw

Begunstigde: ACCI vzw  
Bedrag: 117.800,00

BP2020\_2025-0/2020/ACS23/0709-0/649830/STAD/CBS/800/IP-GEEN/U

Subsidies aan instellingen ten dienste van gezinnen

Begunstigde: ACCI vzw - Gevleugelde Stad

Bedrag: 100.000,00

Begunstigde: ACCI vzw - Ieper zingt

Bedrag: 15.000,00

Begunstigde: ACCI vzw - Prijs Louise Dehem

Bedrag: 3.000,00

BP2020\_2025-0/2020/ACS25/0709-0/649830/STAD/CBS/800/IP-GEEN/U

Subsidies aan instellingen ten dienste van gezinnen

Begunstigde: Stedelijke Cultuurraad

Bedrag: 1.250,00

BP2020\_2025-0/2020/ACS26/0709-0/649830/STAD/CBS/800/IP-GEEN/U

Subsidies aan instellingen ten dienste van gezinnen

Begunstigde: Astrolab Iris

Bedrag: 5.000,00

Begunstigde: Filmuniversiteit

Bedrag: 750,00

Begunstigde: Stedelijke cultuurraad

Bedrag: 2.500,00

Begunstigde: Stichting ons erfdeel

Bedrag: 125,00

BP2020\_2025-0/2020/ACS215/0710-0/649408/STAD/CBS/410/IP-GEEN/U

Werkingsstoelage Kattenstoet

Begunstigde: Kattenstoet comité

Bedrag: 57.000,00

BP2020\_2025-0/2020/ACS215/0710-0/649830/STAD/CBS/600/IP-GEEN/U

Subsidies aan instellingen ten dienste van gezinnen

Begunstigde: Heilige bloedprocessie Voormezele

Bedrag: 2.500,00

Begunstigde: Ijzermonument en graven aan de Ijzer

Bedrag: 1.116,00

Begunstigde: Last Post Association

Bedrag: 1.860,00

Begunstigde: Vaderlandslievende verenigingen

Bedrag: 9.962,00

Begunstigde: vzw België-Canada

Bedrag: 62,00

BP2020\_2025-0/2020/ACS187/0719-0/649830/STAD/CBS/800/IP-GEEN/U

Subsidies aan instellingen ten dienste van gezinnen

Begunstigde: Frietrock

Bedrag: 15.000,00

Begunstigde: Ieperfest  
 Bedrag: 5.000,00  
 BP2020\_2025-0/2020/ACS25/0729-0/649830/STAD/CBS/440/IP-GEEN/U  
 Subsidies aan instellingen ten dienste van gezinnen

Begunstigde: CO7  
 Bedrag: 62.300,00  
 BP2020\_2025-0/2020/ACS397/0740-0/649830/STAD/CBS/800/IP-GEEN/U  
 Subsidies aan instellingen ten dienste van gezinnen

Begunstigde: Stedelijke Sportraad Ieper  
 Bedrag: 2.500,00  
 BP2020\_2025-0/2020/ACS398/0740-0/649830/STAD/CBS/800/IP-GEEN/U  
 Subsidies aan instellingen ten dienste van gezinnen

Begunstigde: Ieperse scholensport  
 Bedrag: 2.500,00  
 BP2020\_2025-0/2020/ACS210/0742-0/649501/STAD/CBS/430/IP-GEEN/U  
 Prijssubsidies AGB Vauban

Begunstigde: AGB Vauban  
 Bedrag: 2.550.769,27  
 BP2020\_2025-0/2020/ACS353/0750-0/649830/STAD/CBS/600/IP-GEEN/U  
 Subsidies aan instellingen ten dienste van gezinnen

Begunstigde: Stedelijke Jeugdraad activiteiten  
 Bedrag: 4.500,00  
 Begunstigde: Stedelijke Jeugdraad adviesraad  
 Bedrag: 2.500,00  
 BP2020\_2025-0/2020/ACS128/0750-0/649407/STAD/CBS/800/IP-GEEN/U  
 Werkingstoelage JOC Ieper vzw

Begunstigde: JOC Ieper vzw  
 Bedrag: 197.250,00  
 BP2020\_2025-0/2020/ACS355/0750-0/649407/STAD/CBS/800/IP-GEEN/U  
 Werkingstoelage JOC Ieper vzw

Begunstigde: JOC Ieper vzw  
 Bedrag: 20.000,00  
 BP2020\_2025-0/2020/ACS355/0750-0/649830/STAD/CBS/800/IP-GEEN/U  
 Subsidies aan instellingen ten dienste van gezinnen

Begunstigde: JOC Ieper Jeugdhuis  
 Bedrag: 14.873,00  
 Begunstigde: JOC Ieper personeel  
 Bedrag: 14.127,00  
 Begunstigde: Vort'n Vis  
 Bedrag: 14.873,00  
 BP2020\_2025-0/2020/ACO090001/0900-0/649350/OCMW/RVMW/600/IP-GEEN/U  
 Bijdrage in werkingkosten samenwerkingsakkoorden

Begunstigde: Westhoekoverleg  
 Bedrag: 4.250,00  
 BP2020\_2025-0/2020/ACO090001/0900-0/649907/OCMW/RVMW/800/IP-GEEN/U  
 Werkingstoelage Dyzo vzw

Begunstigde: Dyzo vzw  
Bedrag: 3.000,00  
BP2020\_2025-0/2020/ACO090002/0900-0/649901/OCMW/RVMW/800/IP-GEEN/U  
Werkingsstoelage Deryckere vzw  
Begunstigde: Deryckere vzw  
Bedrag: 10.000,00  
BP2020\_2025-0/2020/ACO090002/0900-0/649904/OCMW/RVMW/450/IP-GEEN/U  
Werkingsstoelage Vereniging Ons Tehuis - VOT  
Begunstigde: Vereniging Ons Tehuis  
Bedrag: 7.625,00  
BP2020\_2025-0/2020/ACO090002/0900-0/649830/OCMW/RVMW/410/IP-GEEN/U  
Subsidies aan instellingen ten dienste van gezinnen  
Begunstigde: Westhoek Vrije tijd Anders WVA vzw  
Bedrag: 24.000,00  
BP2020\_2025-0/2020/ACO090501/0905-0/649350/OCMW/RVMW/600/IP-GEEN/U  
Bijdrage in werkingskosten samenwerkingsakkoorden  
Begunstigde: Schuldbemiddling Zuid-West-Vlaanderen vzw  
Bedrag: 15.500,00  
BP2020\_2025-0/2020/ACO093021/0930-2/649902/OCMW/RVMW/800/IP-GEEN/U  
Werkingsstoelage de Woonsleutel vzw  
Begunstigde: de Woonsleutel vzw  
Bedrag: 22.000,00  
BP2020\_2025-0/2020/ACS199/0959-0/649830/STAD/CBS/600/IP-GEEN/U  
Subsidies aan instellingen ten dienste van gezinnen  
Begunstigde: Seniorenraad jaarlijkse werking  
Bedrag: 2.500,00  
Begunstigde: Seniorenraad niet-georganiseerde senioren  
Bedrag: 4.000,00  
Begunstigde: Verkeersinitiatief senioren  
Bedrag: 500,00



#### **4 Overzicht van de beleidsdomeinen en de onderliggende beleidsvelden.**



# Overzicht van de beleidsvelden per beleidsdomein

Planningsrapport: Meerjarenplan 2020 - 2025 (BP2020\_2025-0)

Periode: 2020 - 2019

Laatste inschrijvingsnummer: 1308195

Stad en OCMW Ieper - Administratief Centrum Auris Secr.: Stefan Depraetere  
(0207.484.681)

Ter Waarde 1 - 8900 Ieper

Fin. beheerder: Guy Carbonez

## Beleidsdomein: 00 Algemene financiering

---

Beleidsveld: 0010	Algemene overdrachten tussen de verschillende bestuurlijke niveaus
Beleidsveld: 0020	Fiscale aangelegenheden
Beleidsveld: 0030	Financiële aangelegenheden
Beleidsveld: 0040	Transacties in verband met de openbare schuld
Beleidsveld: 0050	Patrimonium zonder maatschappelijk doel
Beleidsveld: 0090	Overige algemene financiering

## Beleidsdomein: 01 Interne ondersteuning

---

Beleidsveld: 0100	Politieke organen
Beleidsveld: 0101	Officieel ceremonieel
Beleidsveld: 0110	Secretariaat
Beleidsveld: 0111	Fiscale en financiële diensten
Beleidsveld: 0112	Personeelsdienst en vorming
Beleidsveld: 0113	Archief
Beleidsveld: 0119	Overige algemene diensten
Beleidsveld: 0130	Administratieve dienstverlening
Beleidsveld: 0150	Internationale relaties
Beleidsveld: 0151	Deelneming aan internationale organisaties en conferenties
Beleidsveld: 0160	Hulp aan het buitenland
Beleidsveld: 0190	Overig algemeen bestuur
Beleidsveld: 0400	Politiediensten
Beleidsveld: 0410	Brandweer
Beleidsveld: 0440	Overige hulpdiensten
Beleidsveld: 0460	Kinderbescherming
Beleidsveld: 0470	Dierenbescherming
Beleidsveld: 0490	Overige elementen van openbare orde en veiligheid
Beleidsveld: 0790	Erediensten
Beleidsveld: 0791	Niet-confessionele levensbeschouwelijke gemeenschappen

## Beleidsdomein: 02 Leven en welzijn

---

Beleidsveld: 0900	Sociale bijstand
Beleidsveld: 0901	Voorschotten
Beleidsveld: 0902	Integratie van personen met vreemde herkomst

Beleidsveld: 0903	Lokale opvanginitiatieven voor asielzoekers
Beleidsveld: 0904	Activering van tewerkstelling
Beleidsveld: 0905	Dienst voor juridische informatie en advies
Beleidsveld: 0909	Overige verrichtingen inzake sociaal beleid
Beleidsveld: 0911	Diensten en voorzieningen voor personen met een handicap
Beleidsveld: 0919	Overige activiteiten inzake ziekte en invaliditeit
Beleidsveld: 0930	Sociale huisvesting
Beleidsveld: 0943	Gezinshulp
Beleidsveld: 0945	Kinderopvang
Beleidsveld: 0946	Thuisbezorgde maaltijden
Beleidsveld: 0949	Overige gezinshulp
Beleidsveld: 0951	Dienstencentra
Beleidsveld: 0959	Overige verrichtingen betreffende ouderen
Beleidsveld: 0980	Sociale geneeskunde
Beleidsveld: 0982	Ziekenhuizen
Beleidsveld: 0984	Ontsmetting en openbare reiniging
Beleidsveld: 0990	Begraafplaatsen
Beleidsveld: 0992	Lijkbezorging

### Beleidsdomein: 03 Vrije tijd en ontwikkeling

---

Beleidsveld: 0520	Toerisme - Onthaal en promotie
Beleidsveld: 0521	Toerisme - Sectorondersteuning
Beleidsveld: 0522	Toerisme - Infrastructuur
Beleidsveld: 0700	Musea
Beleidsveld: 0701	Cultuurcentrum
Beleidsveld: 0702	Schouwburg, concertgebouw, opera
Beleidsveld: 0703	Openbare bibliotheken
Beleidsveld: 0705	Gemeenschapscentrum
Beleidsveld: 0709	Overige culturele instellingen
Beleidsveld: 0710	Feesten en plechtigheden
Beleidsveld: 0711	Openluchtrecreatie
Beleidsveld: 0719	Overige evenementen
Beleidsveld: 0720	Monumentenzorg
Beleidsveld: 0721	Archeologie
Beleidsveld: 0729	Overig beleid inzake het erfgoed
Beleidsveld: 0739	Overig kunst- en cultuurbeleid
Beleidsveld: 0740	Sportsector- en verenigingsondersteuning
Beleidsveld: 0741	Sportpromotie en -evenementen
Beleidsveld: 0742	Sportinfrastructuur
Beleidsveld: 0750	Jeugdsector- en verenigingsondersteuning
Beleidsveld: 0752	Infrastructuur en faciliteiten ten behoeve van kinderen en jongeren

Beleidsveld: 0820 Deeltijds kunstonderwijs

## Beleidsdomein: 04 Wonen en werken

---

Beleidsveld: 0200	Wegen
Beleidsveld: 0210	Openbaar vervoer
Beleidsveld: 0220	Parkeren
Beleidsveld: 0290	Overige mobiliteit en verkeer
Beleidsveld: 0300	Ophalen en verwerken van huishoudelijk afval
Beleidsveld: 0309	Overig afval- en materialenbeheer
Beleidsveld: 0310	Beheer van regen- en afvalwater
Beleidsveld: 0319	Overig waterbeheer
Beleidsveld: 0329	Overige vermindering van milieuverontreiniging
Beleidsveld: 0340	Aankoop, inrichting en beheer van natuur, groen en bos
Beleidsveld: 0349	Overige bescherming van biodiversiteit, landschappen en bodem
Beleidsveld: 0350	Klimaat en energie
Beleidsveld: 0380	Participatie en sensibilisatie
Beleidsveld: 0390	Overige milieubescherming
Beleidsveld: 0500	Handel en middenstand
Beleidsveld: 0510	Nijverheid
Beleidsveld: 0530	Land-, tuin- & bosbouw
Beleidsveld: 0540	Visvangst
Beleidsveld: 0550	Werkgelegenheid
Beleidsveld: 0600	Ruimtelijke planning
Beleidsveld: 0610	Gebiedsontwikkeling
Beleidsveld: 0620	Grondbeleid voor wonen
Beleidsveld: 0629	Overig woonbeleid
Beleidsveld: 0630	Watervoorziening
Beleidsveld: 0640	Elektriciteitsvoorziening
Beleidsveld: 0650	Gasvoorziening
Beleidsveld: 0670	Straatverlichting
Beleidsveld: 0680	Groene ruimte

## **5 Overzicht van alle entiteiten waarvoor de stad en het OCMW de wettelijke, statutaire of feitelijke verplichting hebben om tussen te komen in de verliezen en tekorten.**

ACCI vzw  
AGB Spie  
AGB Vauban  
Brandweerzone  
Christian Center Emmanuel  
Intercommunale IVVO  
JOC Ieper vzw  
Kerkfabriek OLV Geboorte Hollebeke  
Kerkfabriek OLV Hemelvaart Brielen  
Kerkfabriek OLV Hemelvaart Voormezele  
Kerkfabriek OLV Middelaes  
Kerkfabriek St. Catharina Zillebeke  
Kerkfabriek St. Jacob  
Kerkfabriek St. Jan  
Kerkfabriek St. Jan de Doper Dikkebus  
Kerkfabriek St. Leonardus Zuidschote  
Kerkfabriek St. Maarten en St. Niklaas  
Kerkfabriek St. Michiels Boezinge  
Kerkfabriek St. Petrus en Paulus Elverdinge  
Kerkfabriek St. Pieter  
Kerkfabriek St. Vedastus Vlamertinge  
Politiezone  
Vereniging Ons Tehuis VOT  
Vrijzinnige koepel  
Werkingsstoelage Anglicaanse kerk  
Werkingsstoelage Protestantse kerk

**6 Overzicht van de personeelsinzet waarvan het bestuur is uitgegaan voor de ramingen van de personeelsuitgaven die in het meerjarenplan zijn ingeschreven.**



## Personeel: Aantal voltijds equivalenten (VTE)

Periode: 2020-2025

Stad en OCMW Ieper - Administratief Centrum Auris (0207.484.681)

Ter Waarde 1 - 8900 Ieper

Secr.: Stefan Depraetere

Fin. beheerder: Guy Carbonez

	2020	2021	2022	2023	2024	2025
<b>Vastbenoemd</b>	<b>81,36</b>	<b>81,36</b>	<b>81,36</b>	<b>81,36</b>	<b>81,36</b>	<b>81,36</b>
Niveau A	17,50	17,50	17,50	17,50	17,50	17,50
Niveau B	16,43	16,43	16,43	16,43	16,43	16,43
Niveau C	33,43	33,43	33,43	33,43	33,43	33,43
Niveau D	14,00	14,00	14,00	14,00	14,00	14,00
<b>Contractueel</b>	<b>280,19</b>	<b>280,19</b>	<b>280,19</b>	<b>280,19</b>	<b>280,19</b>	<b>280,19</b>
Niveau A	14,80	14,80	14,80	14,80	14,80	14,80
Niveau B	75,45	75,45	75,45	75,45	75,45	75,45
Niveau C	73,00	73,00	73,00	73,00	73,00	73,00
Niveau D	99,05	99,05	99,05	99,05	99,05	99,05
Niveau E	17,89	17,89	17,89	17,89	17,89	17,89
<b>TOTAAL</b>	<b>361,55</b>	<b>361,55</b>	<b>361,55</b>	<b>361,55</b>	<b>361,55</b>	<b>361,55</b>
Niveau A	32,30	32,30	32,30	32,30	32,30	32,30
Niveau B	91,88	91,88	91,88	91,88	91,88	91,88
Niveau C	106,43	106,43	106,43	106,43	106,43	106,43
Niveau D	113,05	113,05	113,05	113,05	113,05	113,05
Niveau E	17,89	17,89	17,89	17,89	17,89	17,89

## **7 Overzicht van de jaarlijkse opbrengst per soort van belasting**



## Overzicht ontvangsten per belasting 2020-2025

Code	Omschrijving budgetboekjaar	Totaal	Bedrag 2020	Bedrag 2021	Bedrag 2022	Bedrag 2023	Bedrag 2024	Bedrag 2025
BP2020_2025-0/ACS14/0020-0/731500/STAD/CBS/IP-GEEN/O/0	Belasting op de afgifte van administratieve stukken: identiteitsbewijzen	€ 900.000,00	€ 150.000,00	€ 150.000,00	€ 150.000,00	€ 50.000,00	€ 150.000,00	€ 150.000,00
BP2020_2025-0/ACS14/0020-0/731501/STAD/CBS/IP-GEEN/O/0	Belasting op de afgifte van administratieve stukken: vreemdelingenkaarten	€ 75.000,00	€ 12.500,00	€ 12.500,00	€ 12.500,00	€ 12.500,00	€ 12.500,00	€ 12.500,00
BP2020_2025-0/ACS14/0020-0/731502/STAD/CBS/IP-GEEN/O/0	Belasting op de afgifte van administratieve stukken: rijbewijzen	€ 330.000,00	€ 55.000,00	€ 55.000,00	€ 55.000,00	€ 55.000,00	€ 55.000,00	€ 55.000,00
BP2020_2025-0/ACS14/0020-0/731503/STAD/CBS/IP-GEEN/O/0	Belasting op de afgifte van administratieve stukken: reispassen	€ 558.000,00	€ 93.000,00	€ 93.000,00	€ 93.000,00	€ 93.000,00	€ 93.000,00	€ 93.000,00
BP2020_2025-0/ACS14/0020-0/731504/STAD/CBS/IP-GEEN/O/0	Belasting op de afgifte van administratieve stukken: trouwboekjes	€ 12.000,00	€ 2.000,00	€ 2.000,00	€ 2.000,00	€ 2.000,00	€ 2.000,00	€ 2.000,00
BP2020_2025-0/ACS193/0020-0/731600/STAD/CBS/IP-GEEN/O/0	Belasting op de aanvragen om stedenbouwkundige inlichtingen	€ 180.000,00	€ 30.000,00	€ 30.000,00	€ 30.000,00	€ 30.000,00	€ 30.000,00	€ 30.000,00
BP2020_2025-0/ACS41/0020-0/733140/STAD/CBS/IP-GEEN/O/0	Belasting op de ontgravingen	€ 12.000,00	€ 2.000,00	€ 2.000,00	€ 2.000,00	€ 2.000,00	€ 2.000,00	€ 2.000,00
BP2020_2025-0/ACS41/0020-0/738000/STAD/CBS/IP-GEEN/O/0	Algemene gemeentebelasting	€ 3.930.000,00	€ 655.000,00	€ 655.000,00	€ 655.000,00	€ 655.000,00	€ 655.000,00	€ 655.000,00
BP2020_2025-0/ACS41/0020-0/734220/STAD/CBS/IP-GEEN/O/0	Belasting op de reclame- en publiciteitspanelen zichtbaar van op de openbare weg	€ 123.000,00	€ 20.500,00	€ 20.500,00	€ 20.500,00	€ 20.500,00	€ 20.500,00	€ 20.500,00
BP2020_2025-0/ACS41/0020-0/734250/STAD/CBS/IP-GEEN/O/0	Belasting op voertuigen met publiciteitsdoeleinden	€ 9.000,00	€ 1.500,00	€ 1.500,00	€ 1.500,00	€ 1.500,00	€ 1.500,00	€ 1.500,00
BP2020_2025-0/ACS41/0020-0/734110/STAD/CBS/IP-GEEN/O/0	Belasting op de bank- en daarmee gelijkgestelde instellingen	€ 132.000,00	€ 22.000,00	€ 22.000,00	€ 22.000,00	€ 22.000,00	€ 22.000,00	€ 22.000,00
BP2020_2025-0/ACS41/0020-0/736000/STAD/CBS/IP-GEEN/O/0	Plaatsrechten ter gelegenheid van markten en openbare verkopen	€ 660.000,00	€ 110.000,00	€ 110.000,00	€ 110.000,00	€ 10.000,00	€ 110.000,00	€ 110.000,00
BP2020_2025-0/ACS41/0020-0/736010/STAD/CBS/IP-GEEN/O/0	Heffing van een plaatsrecht op de standplaatsen op de leperse foren	€ 134.490,00	€ 21.755,00	€ 22.190,00	€ 22.190,00	€ 22.640,00	€ 22.634,00	€ 23.087,00
BP2020_2025-0/ACS41/0020-0/736080/STAD/CBS/IP-GEEN/O/0	Plaatsrechten op het plaatsten van terrassen, tafels, stoelen en zonneschermen (parasols) op het openbaar domein	€ 450.000,00	€ 75.000,00	€ 75.000,00	€ 75.000,00	€ 75.000,00	€ 75.000,00	€ 75.000,00
BP2020_2025-0/ACS71/0020-0/736110/STAD/CBS/IP-GEEN/O/0	Gemeentebelasting op het parkeren van voertuigen	€ 5.886.000,00	€ 981.000,00	€ 981.000,00	€ 981.000,00	€ 981.000,00	€ 981.000,00	€ 981.000,00
BP2020_2025-0/ACS41/0020-0/736050/STAD/CBS/IP-GEEN/O/0	Belasting op de brandstof distributieapparaten	€ 51.840,00	€ 8.640,00	€ 8.640,00	€ 8.640,00	€ 8.640,00	€ 8.640,00	€ 8.640,00
BP2020_2025-0/ACS41/0020-0/734990/STAD/CBS/IP-GEEN/O/0	Belasting op de voor het publiek toegankelijke ruimtes van commerciële vestigingen in het centrum van leper	€ 330.000,00	€ 55.000,00	€ 55.000,00	€ 55.000,00	€ 55.000,00	€ 55.000,00	€ 55.000,00
BP2020_2025-0/ACS121/0020-0/737100/STAD/CBS/IP-GEEN/O/0	Activeringsheffing onbebouwde percelen	€ 330.000,00	€ 55.000,00	€ 55.000,00	€ 55.000,00	€ 55.000,00	€ 55.000,00	€ 55.000,00
BP2020_2025-0/ACS121/0020-0/737700/STAD/CBS/IP-GEEN/O/0	Belasting op de tweede verblijven	€ 576.000,00	€ 96.000,00	€ 96.000,00	€ 96.000,00	€ 96.000,00	€ 96.000,00	€ 96.000,00
BP2020_2025-0/ACS121/0020-0/737400/STAD/CBS/IP-GEEN/O/0	Gemeentebelasting op gebouwen en/of woningen die beschouwd worden als onbewoonbaar, ongeschikt, onveilig, verwaarloosd, bouwvallig, leegstaand of onafgewerkt	€ 900.000,00	€ 150.000,00	€ 150.000,00	€ 150.000,00	€ 50.000,00	€ 150.000,00	€ 150.000,00
BP2020_2025-0/ACS211/0020-0/734190/STAD/CBS/IP-GEEN/O/0	Belasting op het exploiteren van toeristische logies	€ 1.080.000,00	€ 180.000,00	€ 180.000,00	€ 180.000,00	€ 180.000,00	€ 180.000,00	€ 180.000,00
BP2020_2025-0/ACS40/0020-0/730000/STAD/CBS/IP-GEEN/O/0	Heffing van opcentiemen op de onroerende voorheffing	€ 71.882.074,30	€ 11.687.757,78	€ 11.683.074,15	€ 11.858.320,26	€ 12.036.195,06	€ 12.216.737,99	€ 12.399.989,06
BP2020_2025-0/ACS40/0020-0/730100/STAD/CBS/IP-GEEN/O/0	Aanvullende gemeentebelasting op de personenbelasting	€ 62.543.128,21	€ 10.050.308,68	€ 10.145.773,11	€ 10.351.514,70	€ 10.506.787,42	€ 10.664.389,23	€ 10.824.355,07
BP2020_2025-0/ACS40/0020-0/730200/STAD/CBS/IP-GEEN/O/0	Motorrijtuigen	€ 3.598.046,71	€ 577.577,22	€ 586.240,88	€ 595.034,49	€ 603.960,01	€ 613.019,41	€ 622.214,70
BP2020_2025-0/ACS40/0020-0/738900/STAD/CBS/IP-GEEN/O/0	Houden van wapens	€ 3.000,00	€ 500,00	€ 500,00	€ 500,00	€ 500,00	€ 500,00	€ 500,00
BP2020_2025-0/ACS109/0020-0/733040/STAD/CBS/IP-GEEN/O/0	Belasting niet voldoen afkoppelplicht	€ 12.000,00	€ 2.000,00	€ 2.000,00	€ 2.000,00	€ 2.000,00	€ 2.000,00	€ 2.000,00
	<b>TOTAAL</b>		<b>€ 25.094.038,68</b>	<b>€ 25.193.918,14</b>	<b>€ 25.583.699,45</b>	<b>€ 25.926.216,49</b>	<b>€ 26.273.420,63</b>	<b>€ 26.626.285,83</b>

## **8 Het bestuursakkoord 2019-2024 'Nieuwe tijden voor Ieper'**



# Nieuwe tijden voor leper

## AMBITIES VOOR IEPER 2019-2024

De nieuwe bestuursploeg met Open leper, sp.a en N-VA, stelt met dit plan haar intenties voor, dé basis voor dialoog met de leperlingen om tot een gedragen meerjarig beleidsplan te komen. Nieuwe tijden zijn aangebroken voor een doordachte, frisse aanpak van elk lepers vraagstuk.

# Nieuwe tijden voor Ieper

## AMBITIES VOOR EEN STAD EN DORPEN IN BEWEGING

Het nieuwe bestuur met Open Ieper, sp.a en N-VA erft een stad in volle transitie met duidelijke uitdagingen.

Ondanks de rooskleurige berichten in het verleden over de financiële toestand van de Ieperse stadskas, is de realiteit ontnuchterend. De financiële ruimte om te investeren is beperkt.

Deze vaststelling is een eerste belangrijke uitdaging voor het nieuwe stadsbestuur, want er zitten nog heel wat grote dossiers in de pijplijn zoals de heraanleg van de Leetzone, de dorpskernen van Boezinge en Vlamertinge, alsook de renovatie van de Lakenhallen. We zullen slim en duurzaam moeten omgaan met de centen van de Ieperling. Verwacht in deze beleidsnota ambitie maar geen dure prestige projecten. We lanceren wel een pak door-dachte initiatieven die passen in een totaalvisie om het leven van de Ieperlingen te verbeteren.

Naast de financiële limieten, zijn er nog tal van andere belangrijke uitdagingen. Zo slaagde onze stad er de laatste decennia onvoldoende in om jonge gezinnen aan te trekken, wat resulteert in een dalend bevolkingsaantal. Maar ook mobiliteit, voldoende ruimte om te ondernemen, de snelle vergrijzing, gezinsverdunding en de onmiskenbare armoede boven en onder de radar, vragen bijzondere aandacht. Hetzelfde geldt voor onze toeristische sector. Na 4 succesvolle herdenkingsjaren dient zich een nieuw hoofdstuk aan, met uitdagingen maar ook heel wat opportuniteiten.

De nieuwe burgemeester en het schepencollege willen - samen met de Ieperse bevolking - die talrijke uitdagingen aanpakken.

Met de volgende 8 krachtlijnen willen we in en vóór Ieper aan de slag.

- 1 Een leper dat luistert.** Dit stadsbestuur kiest resoluut voor de weg van betrokkenheid en dialoog met de bevolking. We gaan hierbij veel verder dan de klassieke bewonersvergadering.
- 2 leper een bruisende stad.** leper wordt een moderne winkelstad, waar altijd iets te beleven valt. Hiertoe zetten we maximaal in op cultuurbeleving. Een kunstenhuis kan het hoogtepunt worden van die ambitie. We gaan tevens op zoek naar de meest geschikte locatie voor een openluchtzwembad, waarbij we de noden van het huidige overdekte zwembad niet vergeten. Naast de site van de toekomstige scholencampus nabij het VTI voorzien we extra ruimte voor sport en groen.
- 3 leper als dé ondernemende stad in de Westhoek.** Onze stad is de economische motor in de regio, wat zorgt voor kwaliteitsvolle jobs. Stilstaan is echter achteruitgaan. Daarom maken we prioritair werk van extra bedrijfsruimte voor nieuwe investeringen. We ondersteunen hierbij zowel bestaande als nieuwe ondernemers maximaal met een klantgerichte aanpak.
- 4 Een bereikbaar leper waar iedereen zijn weg vindt.** Prioritair wordt een nieuw mobiliteitsplan opgesteld waarbij we op een slimme manier de actuele mobiliteitsuitdagingen aangaan zonder dat de auto taboe wordt. We moedigen het gebruik van alternatieve vervoersmiddelen aan, zonder te verplichten. Er komt een inhaalbeweging voor het herstel en onderhoud van onze fiets- en voetpaden.
- 5 leper kijkt naar de toekomst en vernieuwt.** We zetten de stad op de digitale snelweg richting 'slimme stad'. Door gebruik te maken van moderne technologie willen we zorgen voor een meer klantvriendelijke dienstverlening, een efficiëntere werking en meer veiligheid in onze stad. Duurzaamheid krijgt een centrale plaats.
- 6 Een warm leper, dat iedereen kansen geeft en waar jong en oud samen leven.** Als stad dragen we gelijke kansen voor iedereen hoog in het vaandel. In de strijd tegen (kinder)armoede willen we door een betere detectie kort op de bal spelen. Op middellange termijn willen we evolueren naar één goed uitgerust en modern dienstencentrum.
- 7 We bouwen aan een leper waar het goed wonen is.** De heraanleg van de Leet, het St.-Maartensplein en het Astridpark zal het sluitstuk vormen van de grote infrastructuurwerken in de stad, van de Rijselpoort tot aan de Veemarkt. De dorpskernen van Vlamerdinge en Boezinge worden heraangelegd in nauw overleg met de bewoners. En ondertussen tekenen we ambitieuze plannen uit voor de ontwikkeling van de 'strategische spie': de zone tussen Rijselpoort en Dikkebusseweg. Een net, groen en duurzaam openbaar domein zal bijdragen tot de uitstraling en de leefkwaliteit van de stad.
- 8 Een financieel gezonde stad met een missie.** We voeren een realistisch en evenwichtig financieel beleid zonder de belastingen te verhogen. Ook op internationaal vlak wil leper haar verantwoordelijkheid nemen, in het bijzonder door haar titel van "Vredesstad" zicht- en tastbaar te maken.

**leper en zijn 10 deelgemeenten vormen één stad, maar hebben elk hun eigen karakter. Elke kern heeft zijn eigen prioriteiten en verdient een aanpak op maat. Dit zal zich weerspiegelen in ons inspraaktraject en in het uitgewerkte beleid.**

En kunnen we dit alles in 6 jaar realiseren? Neen, maar we zullen de bodem vruchtbaar maken, kiezen voor de lange termijn en de middelen voorzien om het mogelijk te maken, ook na deze bestuursperiode. Want zo ver reikt onze gezamenlijke ambitie.

**Emmily Talpe, Philip Bolle, Eva Ryde, Patrick Benoot, Ives Goudeseune, Valentijn Despeghel, Diego Desmadryl, Dimitry Soenen, Ann-Sophie Himpe, Edouard Wallays, Thijs Descamps, Isabelle Duquesne, Gaetan Dumoulin, Sarah Bouton, Evelyn Bouchaert, Andy Verkruyse, Jan Delie**



01

# Een leper dat luistert

Inwoners zijn de beste ervaringsdeskundigen op het terrein.  
Het stadsbestuur kiest resoluut voor de weg van betrokkenheid  
en dialoog.

## Met een methode op maat

1. We werken aan een **globaal inspraakbeleid** en passen dit toe doorheen onze hele organisatie, op maat van elk project. Inspraak mag zich niet beperken tot een informatievergadering op één tijdstip op één plaats. Participatie, cocreatie, een informatiemarkt, deur-aan-deur,... behoren tot de brede waaier aan mogelijkheden.
2. Grotere projecten vragen om een **digitaal platform** waar leperlingen online hun mening kunnen geven gedurende een langere periode. We lanceren dit als aanvulling op de klassieke informatie- en inspraakvergaderingen.
3. We gaan na wat de mogelijkheden zijn om met een **burgerbudget** te starten. De stad voorziet een bepaalde som voor initiatieven van inwoners en verenigingen, denk maar aan de inrichting van een speeltuin, een evenement op het dorpsplein, identiteit van een deelgemeente uitbouwen,...
4. De leperse politiek staat vandaag nog vaak te ver van de burger, terwijl lokale politiek net heel dichtbij zou moeten staan. Door de **gemeenteraad live** uit te zenden via de website of andere kanalen van de stad, verlagen we de drempel voor leperlingen om het bestuur te volgen. Ook nadien moeten deze beelden raadpleegbaar blijven.
5. Inwoners moeten gemakkelijk bij de stadsdiensten terecht kunnen met vragen, meldingen, ideeën of klachten. Naast een eenvoudig contactformulier op de website, overwegen we een **centraal contactnummer** dat zowel gebruikt kan worden in een app of om te bellen, sms'en of mailen.
6. De stad doet een inhaalbeweging qua **digitalisering van dienstverlening** via het e-loket.

## Naar elke inwoner of buurt

7. Er is pas inspraak als het stadsbestuur zich ook engageert om bij te sturen in **navolging** van terechte opmerkingen van inwoners. Dat engagement gaat het nieuwe bestuur graag aan.
8. Het digitaal platform laat de leperlingen toe **zelf voorstellen** te lanceren en voorstellen van mede-inwoners te 'liken'. Het bestuur verbindt zich er toe het platform te monitoren en interessante voorstellen op te pikken.
9. We blazen **dorpsraden of wijkcomités** nieuw leven in, o.a. door hen een platform te geven op de website van leper. Door de rol van de dorpsraden te versterken, wordt elke buurt dichter betrokken bij het beleid. Omgekeerd kan het stadsbestuur via de dorpsraden ook de vinger aan de pols houden over wat er leeft in de deelgemeenten of wijken.
10. leperlingen die zich niet correct behandeld voelen door de stad, kunnen met hun bezwaren terecht bij een **onafhankelijke ombudsman/-vrouw** voor verdere opvolging.

## En elke doelgroep

11. De erkende **adviesraden** spelen een belangrijke rol bij het maken van beleidskeuzes. Hun inzet en bijdrage worden bijzonder gewaardeerd door het bestuur.
12. Bij langdurige of ingrijpende projecten richten we tijdelijke participatieve **wergroepen** op, waarin elke doelgroep vertegenwoordigd wordt.
13. We ontwikkelen een werkbare **inspraaktoets** om bij belangrijke beleidsbeslissingen, advies in te winnen bij de adviesraden of doelgroepen.



02

# Een leper dat bruist

Grote en kleine initiatieven maken van leper een stad waar altijd wel iets te beleven valt, voor bewoners en bezoekers. Kunst en cultuur brengen 'het schone' in de mens naar boven en zijn dus hét middel bij uitstek tegen de verzuring van onze samenleving. Daarom moet iedereen de kans krijgen, zowel als actor en als consument, om kunst en cultuur volop te beleven. Ook sportbeleving en aandacht voor gezondheid blijven cruciale pijlers voor een energieke stad.

In leper willen we dit realiseren via enkele concrete maatregelen.



## Vol beleving in elke buurt

14. We brengen het evenementiële aanbod **dichter bij de mensen**. Wijkfeesten, kermissen, straattheater en festivals brengen leperlingen samen. Evenementen in de deelgemeenten en wijken, die de eigen identiteit van de buurt in de verf zetten, willen we aanmoedigen. Zo plaatsen we de charme en mooie plekjes van elke buurt in de kijker. Bij evenementen verliezen we de lokale handel en horeca niet uit het oog.
15. We gaan voor **een goede spreiding van én variatie aan activiteiten**. Als stad nemen we bij elke aanvraag door evenementenorganisators, de regierol in handen. We bewaken de draagkracht van elke buurt en de diversiteit van het aanbod.
16. Via een centraal **cultuur- en evenementenloket** creëren we een transparant en toegankelijk aanspreekpunt voor iedere organisator. We helpen hen de weg vinden in de administratie en eventuele premies of subsidies. Via elk communicatiekanaal geven we ruchtbaarheid aan evenementen.
17. Als stad investeren we zelf in **flexibele infrastructuur** voor verenigingen en evenementen. We ondersteunen extra door vergaderruimtes of expositieruimtes ter beschikking te stellen. Verouderde infrastructuur wordt gerenoveerd of vernieuwd. De projecten OC Dikkebus en de uitbreiding bij OC 't Riet worden als eerste uitgevoerd.
18. De **materiële ondersteuning** (tafels, stoelen, fietsenstallingen, nadars, ...) wordt duurzaam en efficiënt beheerd en vernieuwd.
19. Elk gebouw in de stad moet maximaal worden aangewend. Scholen- en kerkgemeenschappen en private partners beschikken vaak ook over **inzetbare ruimtes**. We inventariseren dit, stellen afspraken op en communiceren hierover.
20. De **stadsschouwburg** heeft meer potentieel en verdient een optimaal gebruik (alternatieve filmprogrammatie, intiemere concerten, schoolvoorstellingen, ..). We onderzoeken de mogelijkheden tot renovatie in die context. Op advies van de ontwerpers van het herinrichtingsplan 'De Leet' wordt bekeken of er aan de zuidkant een terras kan komen.
21. We behouden het concept van water op de Leet, maar we evalueren de grote waterpartijen zoals oorspronkelijk voorzien. Dit om ongehinderd evenementen te laten plaatsvinden op het nieuwe Vandepereboomplein na de herinrichting.
22. Bij de herinrichting van de Leet moet rekening gehouden worden met de mogelijkheid om het **wekelijkse marktgebouwen** daar te laten plaatsvinden in het geval de Grote Markt niet beschikbaar is.
23. Het **openluchtzwembad** in de Lange Torhoutstraat was ooit een laagdrempelige ontmoetingsplaats voor zoveel leperlingen, jong en oud. We evalueren de herinrichting van de site waarbij we uitgaan van het principe dat we deze plek willen teruggeven aan alle leperlingen.
24. We onderzoeken de mogelijkheid om een nieuw ontmoetingscentrum te bouwen op eigen te verwerven gronden in Boezinge.
25. Het Hamilton park (voormalig groenpark) krijgt bereikbare sanitaire en andere nutsvoorzieningen.

## Plek voor cultuurminnaars

26. De **bibliotheek** bouwen we verder uit tot laagdrempelige **ontmoetings- en leerplek**. In samenwerking met interne en externe kennispartners, zorgen we voor diversiteit in de collectie en activiteiten, om een zo breed mogelijk publiek aan te spreken. In schoolvakanties en op vrije (mid)dagen hebben we oog voor het aanbod voor kinderen, complementair aan het bestaande. Spelend leren is daarbij belangrijk, denk maar thema's zoals mediawijsheid, nieuwe technologieën (promotie STEM), ...
27. De bibliotheek versterkt haar taak als **leercentrum voor vele talen**, met bijzondere aandacht voor het Nederlands bij nieuwkomers. Een goed uitgebouwd **taalpunt** vormt hierbij een centrale basis.
28. De **speltheek** wordt **geïntegreerd** in het hoofdgebouw, wat de beschikbaarheid verhoogt en het gebruik stimuleert. De vrijkomende lokalen bieden plaats voor extra dienstverlening en/of dienen als ruimte voor projecten.
29. We bekijken de nood en mogelijkheid om de **bibliotheek ook over de middag** open te houden op bepaalde dagen. Het **mobile aanbod** op vaste buurtlocaties of bij activiteiten, krijgt waar nodig een flexibele invulling. Samenwerken in de **regio** is vanzelfsprekend en leper moet hier het pad effenen.
30. Het leerlingenaantal in ons bloeiend stedelijk kunstonderwijs stijgt jaarlijks. We onderzoeken hoe we in de toekomst **elke leerling een plek** kunnen geven voor kwaliteitsvolle lessen binnen bestaande of extra lokalen. In Elverdinge onderzoeken we de concrete mogelijkheid naar een ruim en degelijk klaslokaal.
31. Het stadsarchief maakt zijn Vlaamse **regionale erkenning** waar, door zijn engagementen na te komen. In de regio wordt optimaal samengewerkt, in overleg met CO7 als partner.
32. De voormalige site van het OCMW in de Rijselstraat, kan een **Kunstenhuis** worden waar individuele kunstenaars in ateliers kunnen werken. Daarom overwegen we de kapel in te richten als polyvalente tentoonstellingsruimte en de voormalige raadszaal als ontvangstzaal/foyer.
33. We bekijken de mogelijke creatie van een **buitenterras aan het Perron**, met hieraan gekoppeld de integratie van het stationsplein ten behoeve van de kunstscene.
34. We starten **sociaal-artistieke projecten** op, waar we doelgroepen en cultuur samenbrengen.
35. In deze bestuursperiode wordt de **Lakenhalle** - met inbegrip van de Belforttoren - zeer ingrijpend gerenoveerd. Hierbij wordt onderzocht om de lege nissen geleidelijk aan opnieuw van beelden te voorzien.
36. Zowel de **Kloosterpoort, Visserspoort als Rijselpoort** moeten onderzocht worden op bouwkundige gebreken. Zo nodig dient een restauratieplan opgemaakt.

## Sport voor iedereen

37. We voeren een haalbaarheidsonderzoek uit naar de meest geschikte locatie en de hieraan verbonden kostprijs voor een **openluchtzwembad**.
38. Het huidige **overdekte zwembad** is aan (technische) modernisering toe. Ook de capaciteit laat te wensen over. We onderzoeken de haalbare pistes voor vernieuwing. Een verruiming van de openingsuren behoort tot de mogelijkheden. We differentiëren de inkomprijs voor leperlingen en niet-leperlingen.
39. We knopen gesprekken aan met Bellewaerde over een mogelijk voordeeltarief voor leperlingen in het **Bellewaerde Aquapark** (bijvoorbeeld tijdens onderhoudsperiode eigen zwembad).
40. Sportaccommodatie hoort **aantrekkelijk** te zijn, zowel wat voorzieningen als openingsuren betreft. En moet goed onderhouden worden. De **toegankelijkheid** voor personen met een handicap waarborgen, is belangrijk. Bijsturing en investeringen worden hiervoor voorzien.
41. We onderzoeken of we in het belang van de sportclubs nog meer **met onderwijsinstellingen** kunnen **samenwerken** om sportaccommodaties te delen buiten de schooluren en in de vakanties. Dit past in een bredere evaluatie van aanbod van sportinfrastructuur voor alle verenigingen en recreanten.
42. **Wijksportereintjes** maken sporten laagdrempelig, zeker naar onze jeugd toe. We kijken er nauw op toe dat deze goed onderhouden worden en voldoende voorzien zijn van degelijke en vernieuwende infrastructuur.
43. De bestaande (**kunst**)**grassportvelden** worden intensief gespeeld. We onderzoeken de mogelijkheden om te investeren in bijkomende velden.
44. De **vestingen** zijn een populaire wandel- en joglocatie. Ook hier hebben we aandacht voor de infrastructuur: degelijke en onderhouden wandelpaden en voldoende zitbanken.
45. We onderzoeken de mogelijkheid tot een **Finse looppiste**, bij voorkeur in de onmiddellijke omgeving van de vestingen. We vernieuwen het **skatepark**.
46. Bij **Dikkebusvijver** gaan we - in overleg en samenwerking met partners en hogere overheden - grondig bestuderen wat de mogelijkheden zijn om extra recreatiemogelijkheden te voorzien. De focus ligt op niet-gemotoriseerde watersporten en avonturensporten. We bekijken dit na de baggerwerken.

## Met aandacht voor (dag)toerisme

47. **Toerisme is een prioriteit** voor onze stad. Ook na de herdenkingen van '14-'18 willen we de bezoekersaantallen hoog houden. Het herdenkingstoerisme blijft uiteraard belangrijk voor onze stad, maar de focus van het toerisme kan breder. De vele troeven van onze stad moeten we beter uitspelen. Een doordachte visie op korte én lange termijn is cruciaal, in het bijzonder wat betreft het IFFM en het Ypermuseum.
48. Onze stad heeft alles in huis voor een gevarieerde **citytrip**: winkelaanbod, horeca, een rijke middeleeuwse **geschiedenis**, toonaangevende musea, maar ook **groen** en rust op een boogschuit van Frankrijk, Heuvelland en de kust. We zetten in op samenwerkingen met onze buurgemeenten en recreatiedomeinen om toeristen uit binnen- en buitenland te overtuigen van een gevarieerd bezoek aan de Westhoek.
49. We zetten onze stad in de verf als een gezellige, moderne **winkelstad** waar altijd iets te beleven valt. We engageren ons om de winkelbuurten aantrekkelijk te maken.
50. **Terrassen** zijn aantrekkelijk in alle seizoenen en geven dynamiek aan de stad. Het terrassenreglement wordt aangepast zodat gevelterrassen het hele jaar door worden toegelaten in een af te bakenen zone. We voorzien een overgangperiode voor horeca-uitbaters die de investering maken. Bij permanente terrassen verwachten we hogere kwalitatieve afwerking, wat voor de bezoeker meer comfort zal bieden. We eisen ook de nodige toegankelijkheid voor wie minder mobiel is.
51. De stad onderzoekt de mogelijkheid om **aanpasbare, energiezuinige LED-verlichting met kleurfilter** te voorzien bij de Lakenhalle en andere stedelijke monumenten. Dit past ook in de visie voor de vernieuwde Leetzone.
52. We lanceren een proefproject waarbij van april tot september op zondag de **Menenstraat** een verkeersvrije winkel-wandelstraat wordt. Voorafgaandelijk wordt nauw overlegd met alle betrokkene partijen en werken we aan een doordachte invoering met aandacht voor de verkeersafleiding.
53. Ook **zakelijk toerisme** (meetings, congressen, beurzen, ...) biedt opportuniteiten voor onze stad. Het aanbod en de toeliding verdient een update.
54. We willen stappen zetten om de **jachthaven** op te waarderen en er een gezellige buurt van te maken. We gaan in overleg met de Vlaamse Waterweg, die eigenaar is van de kaaimuren, met de bedoeling te kunnen starten met de opmaak van een masterplan. Ook het baggeren van het kanaal met het oog op een betere toegankelijkheid, is wenselijk.
55. Als stad ondersteunen we **de promotie van toeristische attracties**, of het nu gaat om privé-initiatieven, initiatieven vanuit de stad, de provincie of de Vlaamse overheid. We investeren in doelgerichte citymarketing om leper te promoten in binnen- en buitenland.
56. We ontwikkelen een visie over welke **handelszaken** en andere ondernemingen al dan niet een plaats hebben op de Grote Markt en in de aansluitende winkelstraten.



03

# Een leper dat onderneemt

Ieper is een stad met een mooi aanbod aan bedrijven. In de toekomst willen we ondernemingsvriendelijker worden. We spelen onze troeven uit en overtuigen nieuwe bedrijven om voor Ieper te kiezen. Tegelijk blijven we waakzaam voor de noden van onze lokale handelaars.



## Door ruimte te bieden

57. We maken prioritair werk van **extra ruimte om te onderne- men**. We knopen gesprekken aan met alle belanghebbenden rond de ontwikkeling van bedrijventerrein 'Hoge Akker II' in Vlamertinge. In elk dossier nemen we als stad een proactieve rol op bij de ruimtelijke uitvoering.
58. We gaan na of er op het bestaande bedrijventerrein aan de **Oostkaai** nog ruimte kan vrijgemaakt worden om te onder- nemen. Waar de omgeving dat toelaat, kan er via hoogbouw extra ruimte gecreëerd worden.
59. Bij de ontwikkeling van nieuwe bedrijventerreinen gaan we steeds **nauw overleggen** met buurtbewoners en betrokkenen. We pleiten voor realistische plannen op locaties die hiervoor geschikt zijn qua bewoning, leefbaarheid, mobiliteit, ...
60. Bedrijventerreinen moeten groeien naar '**ondernemings- parken**' waar samengewerkt wordt. Denk maar aan projecten rond energie, duurzame mobiliteit, kinderopvang, ontspanningsruimtes, ...
61. We onderzoeken samen met de West-Vlaamse Intercommuna- le (WVI) de mogelijkheid om een **truckershaven** te integreren in het bestaande bedrijventerrein aan de Oostkaai of op een nieuw te ontwikkelen terrein.
62. Er is nood aan een doordacht beleid om **leegstaande winkels** aan te pakken. Leegstaande panden worden actief gemoni- tor. We brengen eigenaars van leegstaande panden in contact met startende ondernemers. Ook tijdelijke kwalitatieve invullingen van panden (als tentoonstellingsruimte, pop-up) moedigen we aan.
68. Tegelijkertijd hebben we ook aandacht voor **activering**. We stellen onze eigen organisatie open voor sociale tewerkstel- ling of ervaringsstages, als opstap naar werk op de gewone arbeidsmarkt. Nieuwkomers zetten we op weg naar taallessen en begeleiding naar een job. Ook digitale vaardigheden zijn belangrijk. Hiervoor werken we samen met het brede veld van het volwassenonderwijs, VDAB en Argos vzw.
69. We hebben aandacht voor de **handelaars in de deelge- meenten**. Hun situatie verschilt van de handelaars in de binnenstad en kan dan ook een andere aanpak vragen. De terrasbelasting in de deelgemeenten en buiten de stads- muren wordt alvast afgeschaft.
70. Het stadsbestuur neemt een meer **proactieve houding** aan bij vernieuwende initiatieven.
71. Er wordt ingezet op **nauwe communicatie** tussen de dienst Toerisme en de handelaars in het centrum.
72. **Openbare werken worden tijdig en duidelijk gecommuni- ceerd** naar bewoners, handelaars en ondernemers toe. Ook bij het uittekenen van de plannen voor de herinrichting van straten consulteren we bewoners en handelaars. Tijdens de werken worden betrokkenen zo goed als mogelijk geïn- formeerd over de timing en het verloop van de werken. Handelaars worden ook op de hoogte gebracht van steun- maatregelen zoals de 'hinderpremie'.
73. Initiatieven zoals koopzondagen, Tooghedagen, kerstmarkt ... blijven we **ondersteunen** waarbij we de focus leggen op loka- le handel en horeca. **Transparant overleg** met het centrumma- nagement en Unizo-afdelingen, draagt hiertoe bij.
74. De stad engageert zich om waardevolle initiatieven of verdien- stelijke ondernemers **in de kijker** te zetten.

## Ondersteuning, samenwerking en vereenvoudiging

63. Er komt in samenwerking met partners een uitgekiend en professioneel **onthaalbeleid naar nieuwe ondernemingen** toe. We overtuigen nieuwe bedrijven om voor leper te kiezen. Innovatieve bedrijven en start-ups maken onze stad aantrek- kelijker voor jongeren.
64. We duiden intern een **accountmanager** aan, die optreedt als één centraal aanspreekpunt voor onze bedrijven, onze handelaars, onze landbouwers. Hij/zij treedt op als vertrou- wenspersoon en helpt starters op weg met hun zaak. De accountmanager werkt klantgericht, coördineert tussen de verschillende interne diensten en vertaalt de reglementen op maat van elk bedrijf.
65. We stimuleren onze bedrijven om **duurzaam te ondernemen** en om te investeren in hernieuwbare energie.
66. We streven naar **administratieve vereenvoudiging** voor ondernemers.
67. Op vandaag heerst er **krachte op de arbeidsmarkt**. Bedrijven hebben het moeilijk om hun openstaande vacatures in te vullen. Ook als stad kunnen we hier maatregelen nemen. We stimuleren de communicatie tussen het (volwassen)onderwijs en onze bedrijven, om het aantal stages, werkplekieren en duaal leren te verhogen. We laten jonge leperlingen kennis- maken met onze bedrijven.

## Aandacht voor land- en tuinbouw

75. We vormen de landbouwcommissie om tot een **land- bouwadviesraad** die het beleid inhoudelijk veel meer kan ondersteunen. De frequentie van samenkomen en de samenstelling worden geëvalueerd.
76. **Samenwerkingsinitiatieven** tussen landbouwers en zelfstandigen voor de verkoop van hoeveproducten is een goede zaak. We promoten de korte keten en biolandbouw. We onderzoeken de piste naar een **vaste markt** voor de korte keten op regelmatig tijdstip.
77. In samenspraak met onder meer de landbouwers, betrokken industrie en de bevoegde instanties/overheden, gaan we na welke bijkomende initiatieven genomen kunnen worden inza- ke de **waterproblematiek** en het voorzien van **extra bufferca- paciteit** (droge én natte buffering) en hergebruik van water.



04

# Een bereikbaar leper waar iedereen zijn weg vindt

leper moet vlot en veilig bereikbaar zijn voor iedereen én met alle vervoersmiddelen. Dat is cruciaal voor de bewoners, handelaars en bezoekers van onze binnenstad.

## Een globaal mobiliteitsplan

78. We spannen ons in om van Ieper een vlot bereikbare stad te maken. We willen slim omspringen met mobiliteit, zonder dat de auto taboe wordt. Prioritair wordt een **globaal mobiliteitsplan** opgesteld. Hierbij bestuderen we o.a. de files aan de stationsbuurt, de druppelrotonde, de heraanleg van de Plumerlaan en de verkeersveiligheid van de Meenseweg, ...
79. Per deelgemeente willen we een **verkeersleefbaarheidsplan** uitwerken, dat de bereikbaarheid van de handelszaken verzoent met de woonkwaliteit.
80. De Ieperling maakt zelf de keuze of hij zich te voet, met de fiets, het openbaar vervoer of met de wagen wil verplaatsen. Als stadsbestuur willen we de Ieperlingen wel **aanmoedigen om gebruik te maken van alternatieven voor de wagen**, maar we willen hen hiertoe niet verplichten.
81. **We kiezen er niet voor om Ieper op te delen in zones** waarbij men niet van de ene naar de andere zone kan rijden, tenzij via de ring. Dit zal alleen maar leiden tot extra files, want we hebben geen volwaardige ring die dat extra verkeer kan opvangen.
82. We evalueren de inzet en het gebruik van de **centrumbus**, zowel wat betreft prijszetting, frequentie, reizigersaantallen en parcours. **Toerismebussen** worden geleid en slechts beperkt in het centrum toegelaten.
83. Er wordt overleg gepleegd met **de Lijn** om een vlotte verbinding te garanderen tussen de stad en de deelgemeenten, alsook tussen de deelgemeenten onderling.
84. Als stadsbestuur nemen we een proactieve rol op naar **hogere overheden** toe, aangaande grotere mobiliteitsdossiers.
85. We pakken, in samenspraak met het Agentschap Wegen en Verkeer (AWV), de files aan de **stationsbuurt** en aan het rondpunt Rijselpoort aan. Zo willen we het doorgaand verkeer in de binnenstad en het sluipverkeer in de wijken reduceren.
86. Momenteel geldt een snelheidsbeperking van **30km/uur** in de binnenstad. Om dit af te dwingen, zetten we in op campagnes en gerichte snelheidscontroles. Daarnaast willen we waar nodig, het wegbeeld aanpassen via verkeersgeleiden-de ingrepen zoals drempels en asverschuivingen. Op die manier sensibiliseren we de bestuurders dat de snelheidsbeperking een evidentie is.
87. Een **Snel Respons Team** wordt aangeduid voor een efficiënt klein herstel van voetpaden/bestrating.

## Slim parkeerbeleid

88. Een bereikbare binnenstad of dorpskern moet beschikken over voldoende parkeerplaatsen. We werken een **alomvattend parkeervisie** uit. Een goed parkeerbeleid is de sleutel tot een goed mobiliteitsbeleid.
89. De nieuwe bestuursploeg engageert zich ertoe te onderzoeken hoe **bijkomende bovengrondse parkeerplaatsen** ingeplant kunnen worden in het plan 'De Leet', met behoud van voldoende groen.
90. We streven ernaar dat tijdens deze beleidsperiode het **totaal aantal publiek toegankelijke parkeerplaatsen** binnen de stadsmuren minstens gelijk blijft.
91. Hiertoe wordt de haalbaarheid onderzocht (zowel qua locatie als financieel) om **parkeerplaatsen** bovengronds of ondergronds bij te creëren. Hierbij bekijken we ook de mogelijkheid tot samenwerking met private partners / bewoners / ondernemers in de binnenstad met het oog op een financieel gedeelde investering.
92. Op strategische plaatsen worden **shop & go-plaatsen** ingevoerd. Tussen 9u00 en 18u00 kunnen bezoekers tot 30 minuten gratis parkeren, met bij voorkeur handhaving op basis van parkeersensoren om voldoende circulatie te garanderen.
93. We evalueren de opdeling **betalende zone – blauwe zone** teneinde de rotatie in het centrum te verbeteren. Ook evalueren we de duurtijd van betalend parkeren in de hoofdwinkelstraten.
94. In schoolomgevingen voorzien we zo maximaal mogelijk **zoen-en-vroem-zones** waar ouders hun kinderen veilig kunnen afzetten en oppikken.
95. Via het **parkeer- & zorgsysteem** kunnen Ieperlingen hun oprit of garage beschikbaar stellen aan zorgverleners aan huis. Op die manier verliezen zorgverleners minder tijd met het zoeken naar een parkeerplaats. Dit systeem willen we de komende zes jaar verder promoten.
96. Bewoners van de binnenstad moeten gemakkelijk parkeerplaats vinden in de buurt van de woning. Bij knelpunten zoeken we naar oplossingen, bijvoorbeeld door optimalisering van **buurtparkings via een dubbel gebruik**. Ook bij evenementen kunnen we op zoek gaan naar parkeerruimte die tijdelijk ter beschikking kan worden gesteld aan bewoners.
97. We kijken nauw toe op voldoende **handhaving van het parkeerbeleid**.
98. Bij nieuwbouw meergezinswoningen moeten voldoende **inpanidige parkeerplaatsen** en fietsstallingen voorzien worden, zodat bewoners zo min mogelijk afhankelijk zijn van de parkeerfaciliteiten in de omgeving.

## Wandel- en fietsvriendelijke stad

99. De stad wil inzetten op een **fietsvriendelijk beleid** dat het gebruik van de fiets bevordert en tegelijk de veiligheid van het fietsgebruik vergroot. Hierbij kijken we naar de toekomst en houden we ook rekening met de elektrische fiets. We nemen dit mee bij het opstellen van het mobiliteitsplan. Waar nuttig suggereren we aanpassingen aan het bestaande fietsroute-netwerk en voeren we fietsstraten in.
100. Het is een basistaak van de lokale overheid om te zorgen voor degelijke en veilige infrastructuur. We investeren in een personele en financiële **inhaalbeweging voor het herstel en onderhoud van fiets- en voetpaden**. We hebben bijzondere aandacht voor de keuze van de gebruikte materialen bij heraanleg van fiets- en voetpaden.
101. Onveilige situaties voor fietsers worden weggewerkt, zoals aan de **druppelrotonde** bij de Capronstraat. De ontbrekende schakels in fietsroutes, vooral in schoolomgevingen, zetten we om in fietsrouteverbindingen. Bij de heraanleg van straten hebben we aandacht voor het wegwerken van conflictpunten voor fietsers, voetgangers en mensen met een beperking.
102. Bij wegenwerken besteden we ook aandacht aan **minder hinder maatregelen** voor voetgangers én fietsers.
103. Waar nodig worden de **kasseistroken** op de Grote Markt en in de winkelstraten vakkundig heraangelegd. We voorzien bij voorkeur fietscomfortstroken aan de randen van de rijweg.
104. Met de fiets moet men zich **veilig** kunnen begeven van, naar en tussen de deelgemeenten.
105. We investeren in bijkomende (mobiele) **fietsenstallingen**. Op gerichte plaatsen kunnen lockers worden voorzien. Op strategische locaties zorgen we ook voor camerabewaking.
106. We blijven verder inzetten op **deelsystemen** zoals cambio en deelfietsen en houden evoluties in dit domein nauwlettend in het oog.
107. Andersvaliden en minder mobiele senioren blijven we ondersteunen met de dienstverlening via het **seniorenteam**. We blijven dit bijsturen, in overleg met partners en in navolging van nieuwe evoluties binnen het vervoerslandschap.
108. Door de invoering van **taxicheques** voor jongeren ondersteunen we de mobiliteit. We starten met een proefproject en plannen een evaluatie in.
109. Op drukke punten en aan schoolomgevingen voorzien we **zebrapaden**, ook binnen de zone 30 km/u. Nabij scholen streven we naar een uniforme en herkenbare weginfrastructuur. We wenden alle doeltreffende en mogelijke middelen aan om Brielen zo snel mogelijk verkeersveiliger te maken.



05

# Een digitaal leper, dat mee is met de toekomst

Slimme steden maken gebruik van moderne technologie. Zo zorgen ze voor een meer klantvriendelijke dienstverlening, meer efficiëntie, meer veiligheid en duurzaamheid.



## Slimme toepassingen

110. We integreren **slimme, digitale ("smart city") toepassingen** doorheen het beleid om Ieper vlotter te organiseren en te laten groeien. Daartoe bestuderen we in eerste instantie goede voorbeelden in andere steden. Denken we maar aan kortparkeerplaatsen met sensoren zodat geen ticket genomen moet worden, ondergrondse vuilnisbakken die een signaal geven wanneer ze vol zijn, ... We volgen nieuwe ontwikkelingen op de voet.
111. De **website** van stad Ieper wordt verder uitgebouwd tot een digitaal pareltje. Inwoners die met vragen zitten, kijken vaak eerst op de website. Het is belangrijk dat ze daar moeiteloos kunnen navigeren. We spannen ons ook in om de website steeds actueel en toegankelijk te houden.
112. We bouwen de **sociale media** van de stad verder uit.
113. In navolging van heel wat steden en gemeenten lanceren we een **stadsapp**. Inwoners kunnen rechtstreeks en snel vragen stellen aan de stadsdiensten. Het **digitaal bewonersplatform** wordt complementair aangeboden.
114. Ter ondersteuning van de "smart city"-toepassingen, de stadsapp en de betrokken stadsdiensten zal een **wifi-netwerk** in de winkelstraten, op de Grote Markt en op belangrijke ontmoetingsplaatsen van onze stad en deelgemeenten nodig zijn. We onderzoeken hierbij de mogelijkheid om wifi gratis ter beschikking te stellen aan het publiek voor occasioneel gebruik. We maken hierbij optimaal gebruik van subsidies.
115. We zetten in op **slimme, digitale bewegwijzering** van routes en parkeerplaatsen, ook naar private parkeerinitiatieven. Zo reduceren we zoekverkeer.
116. Er wordt **knowhow** gezocht bij hoger onderwijs en bedrijven bij de ontwikkeling van nieuwe digitale toepassingen/instrumenten.
117. We vergeten uiteraard niet dat heel wat mensen nog niet vertrouwd zijn met digitale toepassingen. Communicatie gaat steeds via **verschillende media**. **Vorming** voor elk niveau wordt door partners aangeboden en gepromoot.



06

# Een warm leper, waar iedereen zijn plaats vindt

Ieper moet een stad zijn van en voor de Ieperlingen. We kiezen voor een actieve welvaartstad die alle mensen sterker maakt. De inkanteling van de Raad voor Maatschappelijk Welzijn in de stad, zal niet leiden tot de afbouw van de middelen voor armoedebestrijding. Efficiëntiewinsten binnen de sociale dienst zullen geherinvesteerd worden in de sociale dienstverlening van onze stad.

Als stad willen we een waardevolle thuis bieden aan jong en oud. Aantrekkelijk zijn en blijven voor jongeren, maar ook het hoofd bieden aan de toenemende vergrijzing.

## Sociaal hart voor kwetsbaren

118. Door de **UitPAS** wordt het aanbod 'vrije tijd' toegankelijk voor iedereen. We breiden dit verder uit in samenwerking met de verenigingen.
119. Dienst Welzijn zet sterk in op de **begeleiding en activering van leefloners**. Doorstroming naar de reguliere arbeidsmarkt is het doel, want een job biedt de beste kansen op structurele bescherming tegen armoede. Samenwerking met andere instanties zoals de VDAB en het bedrijfsleven is belangrijk.
120. De **sociale economie en arbeidsstelsels** zijn belangrijk in de activering van (langdurig) werkzoekenden en voor de doorstroom naar de reguliere arbeidsmarkt. We voorzien werkplaatsen binnen onze eigen organisatie en werken samen met partners.
121. We werken samen met actoren zoals de **VDAB** en zetten in op stages, werkplekleren en duaal leren om jonge mensen voor te bereiden op de arbeidsmarkt.
122. Het verder **bestrijden van (kinder)armoede** wordt een prioriteit voor stad Ieper. Het bestuur neemt een coördinerende rol op om alle actoren rond de tafel te brengen. We willen armoede beter detecteren en kort op de bal spelen. De aanduiding van **medewerkers die de brug leggen tussen thuissituatie en het onderwijs**, kadert in dit beleid.
123. In de strijd tegen kinderarmoede zetten we maximaal in op **kleuterparticipatie**. We willen dat alle 2,5-jarigen op regelmatige basis naar school gaan. Het KOALA-project neemt hierin een stimulerende rol op.
124. We onderzoeken de introductie van '**maaltijdcheques**' waarmee mensen in armoede bij bepaalde horeca, dienstencentra en rusthuisrestaurants terecht kunnen.
125. Als overheid gebruiken we **klare en eenvoudige taal** in al onze communicatiekanalen, zodat iedereen zijn weg vindt.
126. Stad Ieper draagt **gelijke kansen** hoog in het vaandel. Iedereen moet zich in onze stad goed voelen en zich hier vrij kunnen ontplooiën. De ondertekening van charters voor een drempelverlagende dienstverlening blijft geen dode letter en wordt omgezet in **concrete actiepunten**.
127. De huidige dienstencentra Hofland en Kersecorff zijn te weinig efficiënt, hebben een onaangepaste schaalgrootte en vragen een hoge personeelsinzet. Op middellange termijn willen we evolueren naar één goed uitgerust en **modern dienstencentrum** in de binnenstad dat ook fungeert als sociaal huis **voor elke doelgroep**. We gaan proactief op zoek naar een geschikte locatie om op die manier een noodzakelijk en innovatief dienstencentrum in het kwetsbare hart van de stad te realiseren. Tegelijk bestuderen we de mogelijkheid van een **sociaal restaurant**, afhankelijk van de evaluatie van de implementatie van de maaltijdcheques. We vermijden overlappings met het bestaande aanbod van maaltijden aan lagere prijzen.

128. De **mobiele (sociale) dienstverlening** op locatie of aan huis door het zorgnetwerk wordt behouden en waar nodig uitgebreid, analoog met de veranderingen binnen het dienstencentrum.
129. Vanuit onze Raad voor Maatschappelijk Welzijn, onderzoeken we de praktische en financiële haalbaarheid om een **aanvullende verzekering** af te sluiten voor wie een leefloon geniet, met het oog op aanvullende kostenbeheersing.
130. De bestuursploeg is er zich van bewust dat de komende jaren het aantal alleenwoners sterk zal stijgen in de stad. We voeren een **single-toets** in voor bestaande en toekomstige wetgeving en reglementen.

## Voor anderstalige nieuwkomers

131. We gaan voluit voor intensieve **begeleiding van anderstalige nieuwkomers**, met focus op taal, begeleiding en toeleiding naar werk. We werken verder met **buddy's** om de nieuwkomers vlot te integreren.
132. **Taalstimulering en taallessen** bieden we aan vanaf een hele prille leeftijd. Dit in samenwerking met de huiswerkklas, bibliotheek, Argos, Sporrewoan, het (volwassen) onderwijs,... . Als stad nemen we de regierol stevig op.
133. **Kennismaking met nieuwkomers** wordt extra gefaciliteerd en aangemoedigd bij specifieke activiteiten zoals de informele taalbabbels, het Wereldfeest, culturele evenementen...

## Voor andersvaliden

134. We voeren een **inclusief beleid** en hebben aandacht voor de knelpunten die andersvalide mensen ondervinden. Via een meldpunt kunnen die snel en efficiënt worden aangepakt.
135. Voor het **specifieke vrijetijdsaanbod** werken we samen met verenigingen en organisaties die hierin een kerntaak vervullen. We zetten dit aanbod ook in regionaal overleg op de agenda, om ook over de gemeentegrenzen heen af te stemmen en kosten en baten te delen.
136. We doen inspanningen om onze stad toegankelijk te maken voor elke doelgroep en maken daartoe gebruik van de **bestaande initiatieven** als handvat: dementievriendelijke stad, label autismevriendelijk,...
137. We sensibiliseren de handelaars om hun zaak **toegankelijk** te maken voor iedereen (bv. drempels voor rolstoelen wegwerken). We promoten 'goede praktijken'.

## Voor kinderen en jongeren

138. Een voldoende en kwalitatief aanbod aan **kinderopvang** is belangrijk. Als stad kunnen we hier een regisserende en coördinerende rol in opnemen. Via een online **kinderopvangvinder** en het kinderopvangloket hebben ouders zicht op het aanbod. We hebben ook bijzondere aandacht voor opvang voor kinderen van ouders die buiten de reguliere uren werken of werkzoekend zijn. Initiatieven die het aantal plaatsen in de kinderopvang verhogen, ondersteunen we. We werken hierbij nauw samen met **Huis van het Kind**.
139. We anticiperen in overleg met het onderwijs, onze vrijetijdsdiensten en de buitenschoolse opvanginitiatieven in **het nieuwe Vlaamse decreet** in wording. Buitenschools aanbod wordt meer op elkaar afgestemd en meer eenvormig aan ouders bekendgemaakt.
140. Duurzaam jeugdwerk krijgt ondersteuning bij het zoeken naar **binnenspeelruimte en lokalen**. Verouderde jeugdlokalen worden stelselmatig gerenoveerd of helemaal vernieuwd op maat van de lokale behoefte. In Hollebeke wordt een haalbare oplossing gezocht voor de nood aan berging. De lokalen in Voormezele worden prioritair aangepakt.
141. We zien er nauw op toe dat onze stad kindvriendelijk is. Zo moet er **voldoende buitenspeelruimte** voorzien worden in de stad en de deelgemeenten. Het speelplein van Zuidschote werken we prioritair af met nieuwe materialen. We gaan positief en ondersteunend op pad met ouders van buurten waar men een kleinschalige speelpleinwerking/vakantiewerking wil opstarten.
142. Het **uitleenloket** van de jeugddienst wordt geëvalueerd en beter bekend gemaakt.
143. Het gebruik van de fuifzaal **Fenix** wordt geoptimaliseerd. Een aanbouw voor extra bergruimte en lokalen wordt voorzien, we onderzoeken de mogelijkheid van een luifel aan de buitenzijde waaronder kan gesport, gespeeld en geschild worden.
144. We ondersteunen fuiforganisatoren bij nieuwe initiatieven zodat er voldoende **uitgaansmogelijkheden** voor jongeren zijn in groot leper.
145. We zien dat studenten vaak blijven hangen in de grote studentensteden waar ze hebben gestudeerd. De aantrekkingskracht van de vele winkels, horeca, cultuur, beleving en grote bedrijven is groot. Dat is een **braindrain** voor onze stad en voor onze bedrijven, die moeilijk gekwalificeerd personeel vinden. Dit kunnen we alleen aanpakken met een totaalvisie over hoe we jong afgestudeerden ertoe kunnen bewegen om na hun studie terug te keren naar de regio. Daarover starten we een grondig **onderzoek**.
146. De inplanting van een **nieuwe scholencampus** van de Sint-Maartensscholen (2de en 3de graad) naast het VTI, heeft meerdere belangrijke gevolgen. De stad bewaakt rigoreus een veilige afwikkeling van de mobiliteit van alle weggebruikers. Toekomstgericht voorziet de stad zelf naast die site ruimte voor extra sportaccommodatie om te voldoen aan een actuele en dwingende eigen behoefte. Ook medegebruik van de nieuwe schoolsportzaal, zoals op de campus van het GO, wordt beoogd. Tenslotte zien we toe op een ruime aanleg en aanplanting van 'groen' aan de schoolsite. Dit om tegemoet te komen aan het gebrek aan groen in dit noordelijk kwadrant van de stad.

## Voor senioren

147. Als stadsbestuur weten we dat senioren onze stad heel wat te bieden hebben, zoals ervaring, hulpbereidheid, tijd. We zien hen niet louter als zorgbehoevend maar zorgen ervoor dat zij **actief en creatief** kunnen zijn in onze stad.
148. We streven naar voldoende mogelijkheden om onze senioren zo lang mogelijk in hun vertrouwde omgeving te laten wonen. Dit houdt in dat **voldoende dienstverlening aan huis** kan worden aangeboden, zoals een kwaliteitsvolle en betaalbare warme maaltijddienst, een karweien-, poets- en thuiszorgdienst, een boodschappendienst, mindermobielen centrale en (dag)verzorgingscentra. De stad werkt hiervoor samen met een netwerk van professionele partners en werkt zelf aanvullend.
149. leper onderneemt actie tegen **eenzaamheid**. We sensibiliseren de wijkagent, medewerkers van dienstencentra, zorgnetwerk en vrijwilligers om oog te hebben voor signalen van sociaal isolement. In navolging van andere steden werken we met een meldpunt 'Eenzaamheid'.
150. We moedigen mensen aan om deel te nemen aan **activiteiten** van leperse verenigingen, vooral die van onze dienstencentra en seniorenverenigingen. We letten er op dat het aanbod ook voor senioren voldoende groot is en dat onze communicatie de juiste doelgroep aanspreekt. We hebben uiteraard ook oog voor de senioren in de deelgemeenten.
151. We hebben aandacht voor de vragen en bezorgdheden van **mantelzorgers**. Zij moeten terecht kunnen bij onze diensten voor ondersteuning, praktische vragen, informatie.



07

# Ieper, een plek waar het goed wonen is

We willen van Ieper een aantrekkelijke woonstad maken waar het veilig en net is en waar er een voldoende aanbod is aan verschillende types woningen. Van de natuur kunnen genieten is een basisrecht. Daarom creëren we een groene buurt waar het aangenaam is om te wonen, te spelen en te werken. Een duurzaam milieubeleid biedt niet alleen antwoord op actuele problemen zoals klimaatverandering of de uitputting van de grondstoffen, ze creëert ook een groen, sociaal weefsel voor onze gemeente. Wij willen concrete doelstellingen opnemen in het milieubeleid van onze gemeente om onze vooruitgang te kunnen meten en waar nodig het beleid bij te kunnen sturen.



## Waar het veilig is

152. In afwachting van de versnelde omschakeling naar **dimbare LED-verlichting** (met bewegingsdetectie waar wenselijk), blijft de bestaande openbare verlichting 's nachts branden in de bebouwde kom. Met de omschakeling naar dimbare LED-verlichting starten we eerst buiten de bebouwde kom en in straten waar een heraanleg aan de gang is.
153. Het stadsbestuur is voorstander van gerichte **camerabewaking** (inclusief ANPR - nummerplaatherkenning), uiteraard steeds met respect voor de privacy. Ook de inzet van mobiele camera's kan worden uitgebreid. We werken in de regio samen aan een ANPR-plan.
154. De **wijkagent** dient een zichtbare rol te spelen in het straatbeeld en moet gemakkelijk aanspreekbaar zijn. De politie moet mensen ook actief aanspreken bij problemen.
155. Het **buurtinformatienetwerk** (BIN) is een sterk initiatief dat we willen voortzetten. We bekijken hoe nieuwe technologieën en communicatiesystemen dit netwerk kunnen versterken en uitbreiden.
156. We blijven verder instaan voor **preventie** tegen (cyber) pesten, sexting, spijbelen, druggebruik,..., in nauw overleg met de politie, hulpverlening en het onderwijs.
157. De **schoolspotter** wordt breed ingezet. **Vorming** voor verkeersveiligheid en begeleiding worden aan het takenpakket toegevoegd.
158. De bestuursploeg draagt **dierenwelzijn** hoog in het vaandel. We zoeken o.a. een diervriendelijke manier om de overmatige duivenpopulatie aan te pakken, we creëren een hondenloopweide aan de noordkant van de stad en gaan volop voor diervriendelijk vuurwerk. We bekijken een regionale aanpak van verloren gelopen en afgestane dieren. Het zwerfkattenbeleid wordt blijvend geëvalueerd en regionaal afgestemd.
159. Het **antidrugsbeleid** van de stad wordt uitgebreid, ook inzake preventie. Het regionaal overleg wordt geïntensifieerd om nog beter samen te werken met preventie, politie, parket en hulpverlening, vooral in risicobuurtten.
162. **Sluikstorten en zwerfvuil** pakken we ook aan door voldoende toezicht door de stadswacht en de mobiele camera's. Om zwerfvuil preventief tegen te gaan zorgen we ervoor dat vuilnisbakken frequent geleegd worden en dat er indien nodig extra vuilnisbakken komen op bepaalde locaties of tijdens evenementen. We overwegen de plaatsing van peukentegels.
163. We bekijken de mogelijkheden van **ondergrondse vuilnisbakken en glasbollen**, voorzien van sensoren die de diensten een signaal geven wanneer ze vol zijn. Dit in samenwerking met IVVO.
164. We gaan na wat de financiële impact is om tijdens de zomer wekelijkse **ophaling van restafval** (grijze bak) te voorzien.
165. We evalueren de financiële haalbaarheid van een gratis afgifte van groenafval op het **Groenpark**. De fabriek verwerkt groenafval tot compost en wekt via vergisting groene stroom op om te verkopen. Dit willen we aanmoedigen.
166. We ondersteunen initiatieven waarbij **bewoners of verenigingen** zelf de handen in elkaar slaan om hun straat net te houden en afval op te ruimen (mooimakershesjes, bordjes met 'net opgeruimd', ...).
167. Op vandaag is het **containerpark** gesloten op maandag. We gaan na of hier een aanpassing mogelijk is, ook wat betreft verlate openingsuren.
168. Bij het herinrichten van het openbaar domein wordt systematisch gewerkt met **duurzame materialen** en met gebruiksvriendelijk en esthetisch straatmeubilair dat makkelijk te onderhouden is.
169. Een voldoende aanbod van nette **openbare toiletten** - ook in deelgemeenten - is belangrijk. Bij evenementen zorgen we voor de aanwezigheid van een toiletverantwoordelijke die instaat voor continu onderhoud en toezicht. Organisatoren van grootschalige en publieksgerichte evenementen dienen zelf in te staan voor voldoende mobiel sanitair.
170. Ieper zet zich mee in voor het klimaat en stelt een **energieplan** op. In dat kader ondergaan alle openbare gebouwen van de stad een energiescan. Vervolgens engageren we ons om gebouwen energiezuinig te maken en na te gaan welke daken geschikt zijn voor zonnepanelen. Het betrekken van de bevolking of externe partners (zonnedelen) kan hierin een optie zijn.
171. Nieuwe openbare gebouwen worden zo goed als mogelijk **CO2-arm** of zelfs CO2-neutraal opgetrokken en voorzien in hun eigen energiebevoorrading waar mogelijk.
172. We gaan verder met het plaatsen van **laadpalen** voor elektrische wagens, plug-in hybrides en elektrische fietsen op strategische locaties in de stad.
173. Het wagenpark van de stadsdiensten wordt gescreend. We verkopen overtollige voertuigen en implementeren een **vergroening van het wagenpark**. We stimuleren verplaatsingen per (elektrische) fiets.

## Waar het proper en duurzaam is

160. Een proper en aantrekkelijk openbaar domein draagt bij tot de uitstraling en de leefkwaliteit van de stad. We willen de **netheid verhogen** in al zijn facetten (aanpak onkruid, tegengaan zwerfvuil, aanpak groenonderhoud, aanpak duiven- en hondenpoep, ...). We evalueren de frequentie van poetsbeurten in het centrum en onze deelgemeenten. We blijven inzetten op creatieve sensibilisering en gaan op zoek naar goede voorbeelden.
161. Gemeentelijke administratieve sancties (**GAS-boetes**) passen we consequent toe voor zaken die overlast teweeg brengen zoals wildplassen, het niet opruimen van hondenpoep, sluikestorten, vandalisme en graffiti.

174. Het stadsbestuur ondersteunt de inplanting van **windmolens** op geschikte locaties, na overleg met omwonenden. De hinder voor omwonenden moet minimaal zijn. We gaan de mogelijkheid tot aansluiting bij een energiecoöperatieve na, voor zowel stad, inwoners als bedrijven.
175. Als stad willen we mee **bewustwording** rond het klimaat creëren bij de leperlingen. Denk maar aan de organisatie van een klimaatweek, tips om minder afval te produceren, minder plastic te gebruiken en energiezuinig renoveren.

## Waar de woningen betaalbaar en voor elk wat wils zijn

176. We willen van leper een aantrekkelijke woonstad maken die de woonkwaliteit van mensen die hun hele leven hier hebben gewoond, verbetert en tegelijk ook nieuwe (jonge) inwoners aantrekt. Om de leperse bevolking te doen groeien, is er nood aan een voldoende groot aanbod van **verschillende types woningen**. Denken we aan grondgebonden gezinswoningen en appartementen, maar ook aan nieuwe woonvormen zoals friends- of kangoeroewonen, cohousing, modulaire woningen ... We volgen de trends op de voet, in samenwerking met de sociale huisvestingsmaatschappij Ons Onderdak.
177. Omdat openbare ruimte schaars wordt, is **inbreiding** absoluut noodzakelijk. Bij elk planinitiatief dienen de mogelijkheden naar inbreiding te worden onderzocht alvorens over te gaan naar een uitbreidingsgerichte locatiekeuze. Kwalitatieve en compacte (middel)hoogbouw vormt een deel van de oplossing om het aanbod op peil en de woningprijzen betaalbaar te houden. Hiervoor wordt een **hoog- en middelhoogbouwnota** opgesteld met randvoorwaarden voor de zones waar (middel)hoogbouw wenselijk is.
178. **Wederopbouwarchitectuur** in leper zorgt voor unieke stadsgezichten die de toeristische waarde meebepalen. Dit specifieke beleid blijft behouden, in het bijzonder binnen de stadsmuren en in de dorpskernen.
179. Om de woonkwaliteit in de stad te verbeteren willen we inzetten op een **renovatiebegeleider** die inwoners wegwijs maakt in premies en vergunningen, in het vinden van een geregistreerde aannemer ... De renovatiebegeleider dient ook als aanspreekpunt bij vragen rond duurzame energie en wonen.
180. Met de **heraanleg van de dorpskernen** van Vlamertinge en Boezinge staan er op korte termijn 2 belangrijke en grote projecten gepland. We hebben aandacht voor meer fietsveiligheid, meer groen, vlotte mobiliteit ... We zetten in op leefbare dorpen, voor bewoners en handelaars. Tegelijkertijd proberen we ook de doelstelling na te streven om elk dorp zijn eigen karakter te laten ontwikkelen.
181. We ontwikkelen een masterplan voor de site tussen het verwezen kanaal en de Oudstrijderslaan, de zogenaamde **'strategische spie'** tussen Rijselpoort en Dikkebusseweg. Zonder dwingende voorafnames te willen doen op de uitkomst van het ruimtelijk onderzoek, willen we volgende insteken onderzoeken: de uitbreiding van de commerciële zone 'Rijselpoort' - inclusief de verkeersafwikkeling, de nood aan extra stockeringsruimte voor onze groendienst en technische dienst, de vrijwaring van de kwetsbare natuur rond de educatieve natuurtuin 'de Triangel', een eventuele herlocatie van het dierenasiel en een mogelijke hoogbouwcombinatie wonen/kantoren ter hoogte van de Dikkebusseweg. Alsook een ongelijkgrondse verbinding met de vestingen voor de zwakke weggebruikers.
182. We willen **wonen boven winkels** aantrekkelijker maken en aanmoedigen via bv. een gericht premiestelsel bij ingrijpende verbouwingen.
183. Een bijkomende **kleinhandelsconcentratie** in het noordoosten van de stad behoort tot de mogelijkheden. Hierbij dient er gestreefd te worden naar een complementair beleid tussen de kleinhandelsconcentraties en de handelszaken in de binnenstad.
184. Met het oog op de instandhouding van het huidig aantal sociale woningen, hechten we voldoende belang aan de renovatie en vernieuwbouw van het **eigen patrimonium** aan sociale woningen in eigendom van de stad. Dit zowel voor modern comfort als voor energiezuinige toepassingen. Voor specifieke sociale woon- en begeleidingsprojecten – zoals bijvoorbeeld in de pastorij in Sint-Jan - slaan we de handen in elkaar met partners.
185. Bij de sociale huisvestingsmaatschappij **Ons Onderdak** pleiten we niet alleen voor **renovatie en vernieuwbouw**, maar zetten we ook in op **nieuwbouw** wanneer kansen zich aanbieden en er middelen van de hogere overheid vrijkomen, voor zowel verhuur als verkoop. Het verwerven van een eigen woonst is een van de krachtigste middelen om armoede tegen te gaan. Het huren van een sociale woning is een probaat middel om de vicieuze cirkel van armoede te doorbreken.
186. Als antwoord op de trend van gezinsverdunding en vergrijzing, voorzien we bij de sociale woningen naar een **schaalverkleining** van de wooneenheden.
187. We blijven strijden tegen **sociale fraude** bij sociale huisvesting.

## Meer inzet op het groene karakter

188. We willen een **groene gordel** rond leper creëren. Groenen natuurzones in en rond leper worden maximaal met elkaar verbonden. Dit kan door het aanplanten van hagen en houtkanten, het aanleggen van wandelpaden, heropenen of verleggen van trage wegen, enz.
189. Stadsinbreiding mag niet zomaar tot gevolg hebben dat dat belangrijke groenvoorzieningen opgeofferd worden. De bestaande functionele **groene longen/lobben** aan de rand van de stad dienen behouden en verstevigd.
190. Er dient een duidelijk kader inclusief premiereglement te worden uitgewerkt voor natuurverenigingen die grond willen aankopen in functie van **natuurherstel en -behoud**.

191. Er dient onderzocht in welke mate **semi-private tuinen** toegankelijk gemaakt kunnen worden voor het publiek (eventueel in ruil voor wederdiensten zoals groenonderhoud).
192. **Pachtvrije restpercelen**, gelegen in niet herbevestigd agrarisch gebied, die grenzen aan natuur- en/of bosgebied, kunnen verkocht worden aan het Agentschap voor Natuur en Bos (ANB). De opbrengst wordt geherinvesteerd in projecten ten behoeve van de Ieperse land- en tuinbouwsector op gemotiveerd advies van de landbouwraad.
193. We streven ernaar om in deze legislatuur een **volkstuintje** te realiseren (Sint-Jan).
194. We gaan na welke **erosiebestrijdende maatregelen** we kunnen voorzien en hoe we de kwaliteit van de drinkwatervoorziening kunnen garanderen.
195. We promoten **meer groen in de straat** via bijvoorbeeld geveltuintjes en verticaal groen. Bij herinrichtingsprojecten gaan we steeds na hoe we meer groen kunnen integreren.





© Peter Michiel

08

# Een krachtige stad met een bijzondere missie

Ieper kan pas krachtig naar buiten komen, met een sterke en efficiënte interne organisatie. De inkanteling van de Raad voor Maatschappelijk Welzijn vergt nieuwe afspraken en afstemming. Het behoud van een gezonde financiële toestand is primordiaal voor de toekomst.

Op internationaal vlak heeft Ieper, als vredesstad, een bijzondere taak te vervullen. Die verantwoordelijkheid willen we meer zicht- en tastbaar maken.



## Efficiënt en sterk als organisatie

196. De aanvullende **belasting** op de personenbelasting en de opcentiemen op de onroerende voorheffing zullen tijdens deze legislatuur **niet verhoogd worden**.
197. We voeren een **realistisch en evenwichtig financieel beleid**. De stad maakt een evaluatie van alle investerings- en werkmiddelen en een efficiëntie-oefening. De stad monitort actief welke subsidies op bovenlokaal niveau verkregen kunnen worden.
198. We bekijken en evalueren al onze subsidie-, retributie- en belastingsreglementen, samenwerkingsovereenkomsten en complexe, historisch gegroeide samenwerkingsverbanden. Hierin proberen we te streven naar een **eenduidig en helder beleid**, conform de hedendaagse doelstellingen van onze stad. We stellen hierbij ook telkens kritisch in vraag welke rol we als stad te spelen hebben.
199. Er zal meer **eenvormigheid en transparantie** nagestreefd worden bij de opmaak van de begroting en meerjarenplanning van de **kerkfabrieken**. We gaan in dialoog om te zien in welke mate de eigen roerende en onroerende eigendommen van de kerkfabrieken eerst dienen aangesproken om de exploitatiekosten te dekken.
200. Stad Ieper is een aantrekkelijke **werkgever** met bijzondere aandacht voor gelijke kansen en interne mobiliteit. Het personeelsbeleid wordt regelmatig geëvalueerd.
201. De stad voert een doordacht beleid rond haar **patrimonium**. Oude(re) gebouwen - zoals bijvoorbeeld Ridder De Steurs te Zillebeke – vragen om een heroriëntering in functie. De herbesteding van kerken wordt actief nagestreefd.

## Ieper Vredesstad in de wereld

202. De nieuwe bestuursploeg wil belangrijke stappen zetten om de rol van Ieper als vredesstad op te tillen naar **"Ieper: dé Vredesstad"**. De titel Vredesstad moet daarom visueel aanwezig zijn in de stad. Een vast vredesevenement voor het groot publiek kan hierbij zorgen voor de nodige dynamiek. Er wordt een werkgroep opgericht om hier intensief over na te denken. Bedoeling is de brede bevolking hierbij te betrekken, zodat de vredesprojecten meer gedragen worden door de Ieperlingen.
203. In diezelfde context willen we als stad de boodschap **'nooit meer oorlog'** blijven uitdragen, zowel binnen als buiten de landsgrenzen. Het betrekken van jongeren en de rol van het onderwijs zijn onmiskenbare factoren.
204. Ieper toont zich internationaal **solidair met het Zuiden** door middelen, kennis en ervaring te delen. Op maat van onze stad bouwen we verder aan een kwaliteitsvol en divers Noord-Zuidbeleid, gebaseerd op de internationale SDG-doelstellingen. Duurzaamheid en resultaatgerichtheid staan hierbij voorop. Ook de stedenband met Wa in Ghana wordt hieraan getoetst en waar nodig bijgestuurd. Bij elke actie is lokale binding en draagvlak bij de (nieuwe) Ieperse burgers en bij de doelgroep of betrokken overheid in het Zuiden cruciaal. Samenwerking met zowel externe partners en organisaties, als binnen onze eigen stadsorganisatie, verhoogt de slaagkracht. Verenigingen, vrijwilligers en scholen met concrete ideeën of ontwikkelingsprojecten worden ondersteund en op weg gezet.
205. Samenwerken over de grenzen heen met andere steden en landen. Dit kan structureel of projectmatig. Een thema waar rond beslist kan genetwerkt worden, is de **Vlaamse vestingsteden** om gezamenlijk subsidies aan te vragen.





## 9 Resultaten Kvraagetaan... de leperlingen



# Kvraagetaan... de leperlingen

**RESULTATEN**  
**Juni 2019**

VREDESSTAD



# INHOUD



**01 \ Doel**

**02 \ Verwerking en analyse**

**03 \ Respons**

**04 \ Resultaten**

**05 \ Meer informatie**

# 01 \ Doel

**Doel:** De bestuursploeg wil de leperlingen betrekken bij de opmaak van het meerjarenplan 2020-2025.

**Doelgroep:** alle +16 jarigen

**Inhoud:** vragenlijst opgesteld door het schepencollege. Combinatie van verschillende soorten vragen (prioriteren, ja/nee-vragen, open vraag)



## 02 \ VERWERKING EN ANALYSE

### Garanties 100% anonieme verwerking

Bij de vraag over het rijksregisternummer werd 100% anonieme verwerking gegarandeerd, samen met een link naar de website met een beschrijving van volgende **maatregelen**:

- ✓ De bevraging wordt verwerkt door de administratie van stad & OCMW Ieper.
- ✓ Individuele reacties zijn alleen toegankelijk voor de medewerkers van stad & OCMW Ieper die betrokken werden om de antwoorden te analyseren.
- ✓ De analyse van de resultaten mag er nooit toe leiden dat individuele respondenten identificeerbaar zijn.
- ✓ Rijksregisternummers worden nooit gekoppeld aan andere persoonsgegevens (naam, adres,...) van inwoners.
- ✓ Rijksregisternummers worden maximum 3 maanden na afloop van de bevraging verwijderd uit alle data-bestanden, zowel online, digitaal als op papier.
- ✓ We respecteren ons privacybeleid (<https://www.ieper.be/privacybeleid>)

## 02 \ VERWERKING EN ANALYSE

De verwerking en analyse gebeurde door de administratie van stad en OCMW Ieper. Leidende principes waren objectiviteit, systematisch werken (oa alle handelingen documenteren) en anonimiteit van de respondenten garanderen.

Bij de verwerking en analyse van de resultaten werden de respondenten op geen enkel moment geïdentificeerd. De rijksregisternummers van de respondenten werden door de beleidsmedewerker gecontroleerd a.h.v. een lijst met alle rijksregisternummers van Groot Ieper. Op die lijst stonden geen andere persoonsgegevens zoals naam, adres edm. Na controle werden de rijksregisternummers onmiddellijk uit de databestanden verwijderd.

## 03 \ RESPONS

**4089** deelnemers

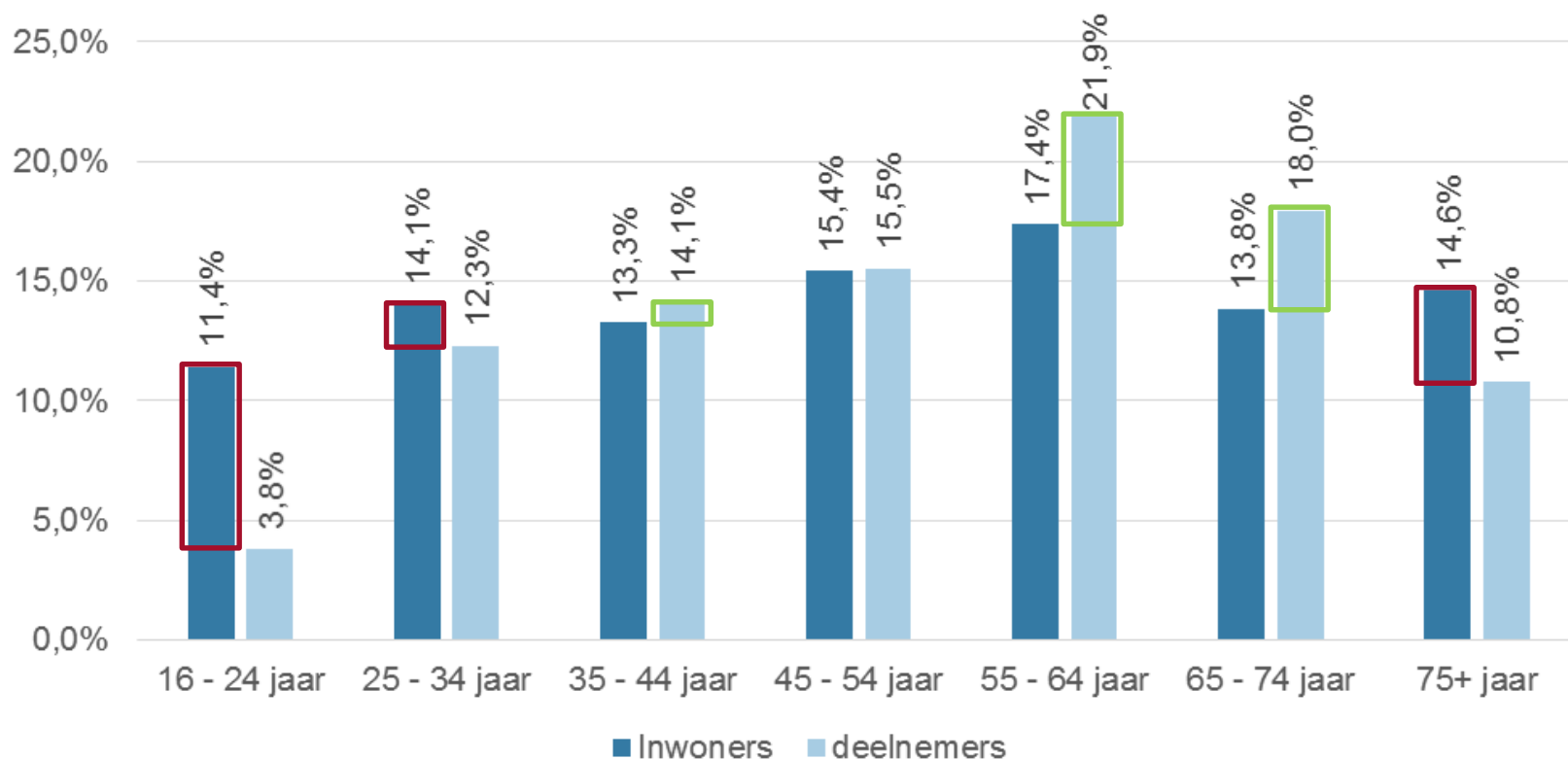
van **29 688** inwoners (ouder dan 16 jaar)

Responsgraad **13,8%**



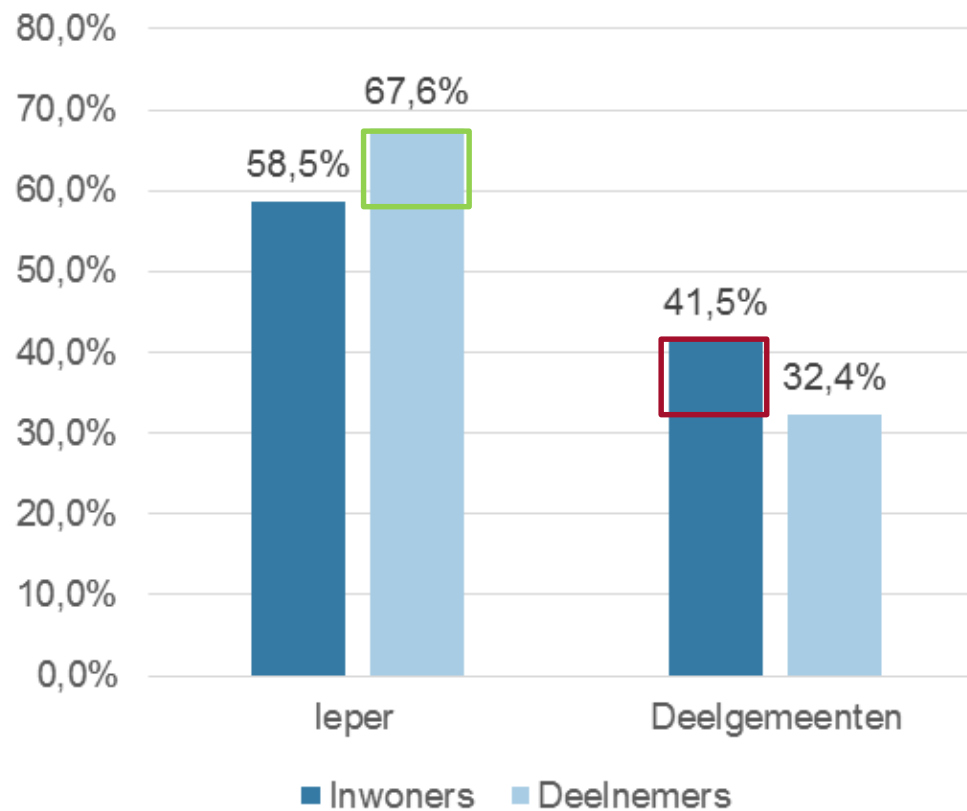
Deze responsgraad resulteert in een hoog betrouwbaarheidsniveau van 99% met een lage foutenmarge van 2% voor alle gesloten vragen. Dat betekent: indien 75% van de deelnemers akkoord is met een stelling, dan mogen we met 99% zekerheid zeggen dat 73% tot 77% van alle inwoners akkoord is.  
(bron: berekend met 3 verschillende online steekproefcalculators)

# 03 \ RESPONS



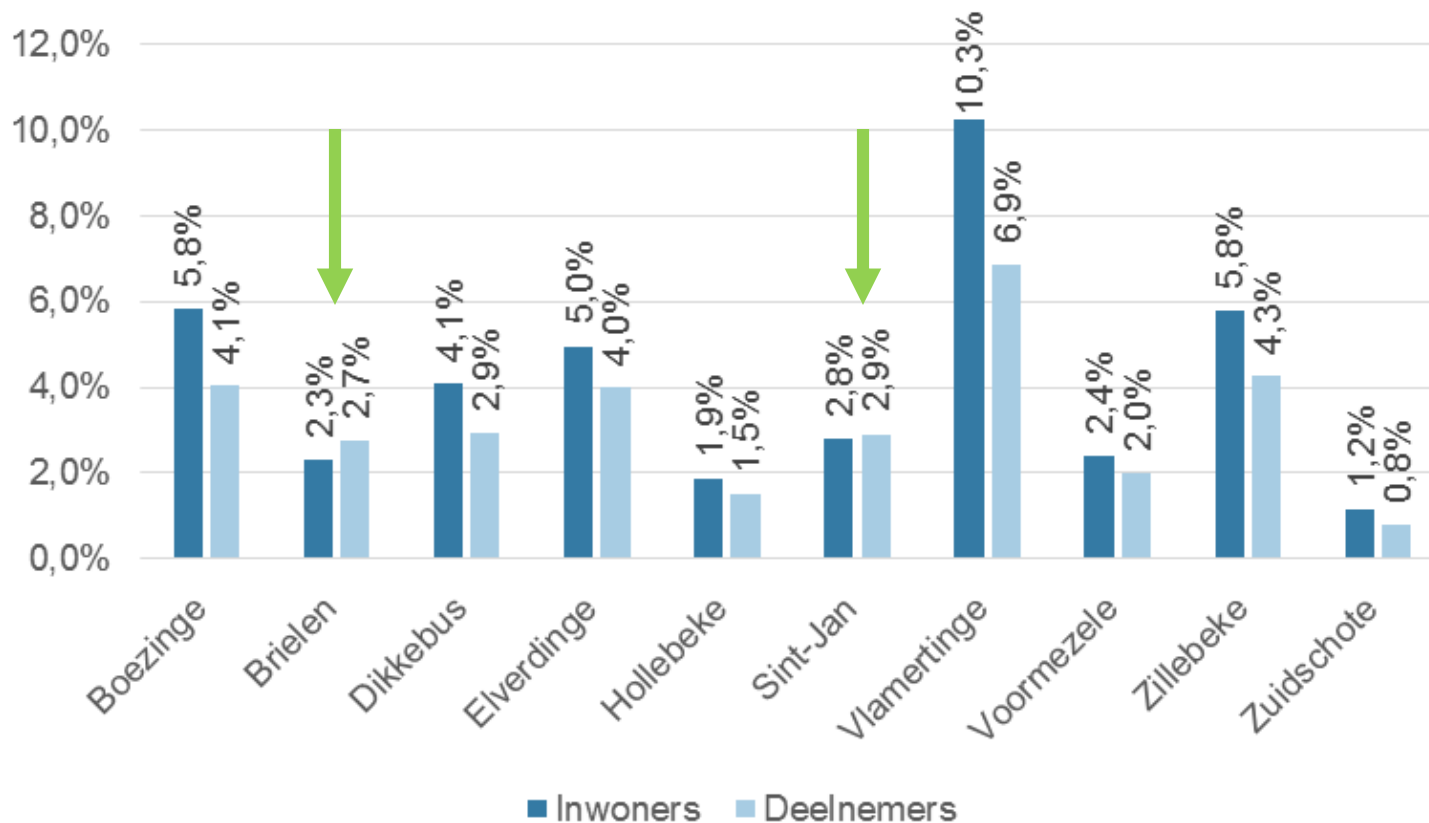
In verhouding tot hun effectieve inwonersaantal hebben beduidend meer 55-74 jarigen deelgenomen, en minder 16-34 jarigen en 75-plussers.

## 03 \ RESPONS



In verhouding tot hun effectieve inwonersaantal hebben meer inwoners van leper centrum deelgenomen, en minder uit de deelgemeenten.

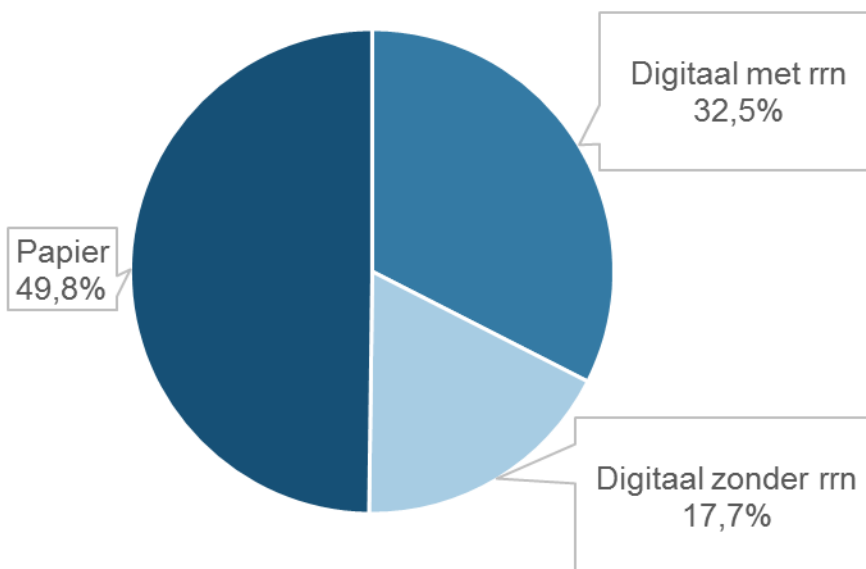
## 03 \ RESPONS



Als we die 41,5% deelnemers uit deelgemeenten meer in detail bekijken, dan zien we dat alle deelgemeenten in verhouding met hun inwonersaantal minder hebben deelgenomen, met uitzondering van Brielen en Sint-Jan.

## 03 \ RESPONS

### Digitaal versus papier



49,8% van de deelnemers vulde de enquête op papier in (2036 deelnemers), 50,2% vulde ze online in (2053 deelnemers). 32,5% (1329 deelnemers) gaf hun rijksregisternummer (het rijksregisternummer werd enkel online gevraagd).

## 03 \ RESPONS

Aantal papieren formulieren per collectebus (n = 2036)

Top 4  
= 56%

Collectebus	#	%
Lakenhalle/toerisme	391	19,2%
Bib	335	16,5%
CC Perron	227	11,1%
AC Auris	194	9,5%
Zwembad	174	8,5%
DC Kersecorff	85	4,2%
DC 't Hofland	50	2,5%
Dé Academie	45	2,2%
Potyze	42	2,1%
Vlamertinge gemeentehuis	29	1,4%
Boezinge OC	28	1,4%
Elverdinge OC Den Elver	21	1,0%

Collectebus	#	%
Voormezele OC	17	0,8%
Dikkebus OC	15	0,7%
JOC	13	0,6%
Brielen OC	12	0,6%
Zuidschote Dorpsfeestzaal	11	0,5%
Sint-Jan OC Cieper	9	0,4%
Zillebeke OC In 't Riet	9	0,4%
Vlamertinge OC	5	0,2%
Zillebeke Ridder De Stuers	5	0,2%
Hollebeke OC	2	0,1%
Onduidelijk	317	15,6%

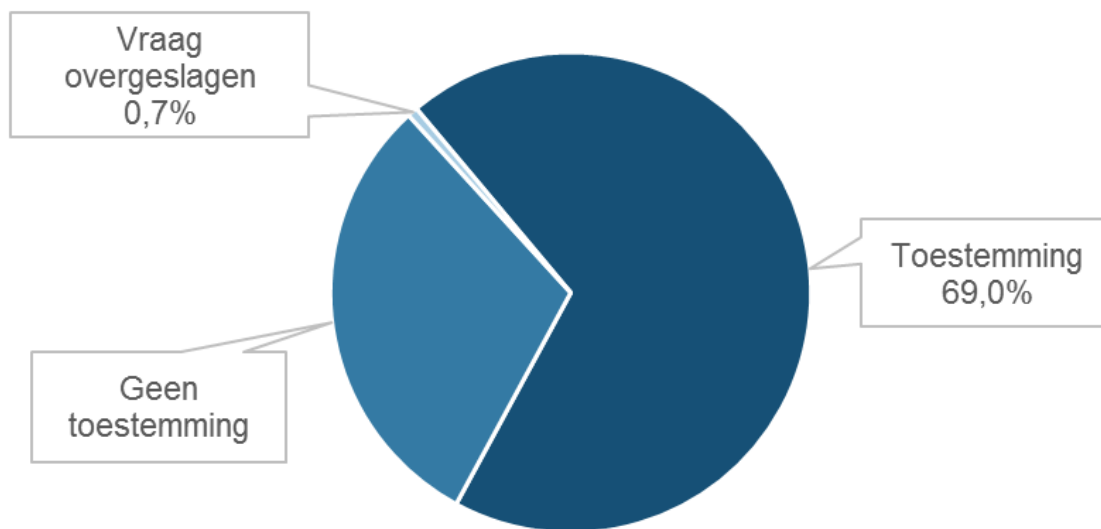


Iets meer dan de helft van de bevestigingen (56%) werden gedeponneerd in 4 collectebussen: Lakenhalle/toerisme, Bib, CC Perron en AC Auris. 317 formulieren werden opgehaald zonder de naam van de collectebus op te schrijven (allereerste ophaalronde)



## 03 \ RESPONS

“Toestemming om mijn rijksregisternummer te verwerken”



Van de 2053 leperlingen die digitaal deelnamen gaf 69% (1417 deelnemers) toestemming om hun rijksregisternummer te verwerken.

Van die 1417 leperlingen gaf 93,3% (1322 deelnemers) vervolgens hun rijksregisternummer. 1,8% (26 deelnemers) gaven geen rijksregisternummer en 4,9% (69 deelnemers) gaven, al dan niet per ongeluk, een fout rijksregisternummer.



## 04 \ RESULTATEN

**4.1 \ Prioritaire projecten**

**4.2 \ Stellingen**

**4.3 \ Suggesties (open vraag)**

## 4.1 \ PRIORITAIRE PROJECTEN

86% van de deelnemers heeft de projecten gerangschikt (n = 3515).

De overige 14% (574 deelnemers) heeft de vraag:

- niet ingevuld
- onvolledig ingevuld (vb. alleen de top 3 geprioriteerd)
- fout ingevuld (vb. top drie aangekruist i.p.v. rangorde)

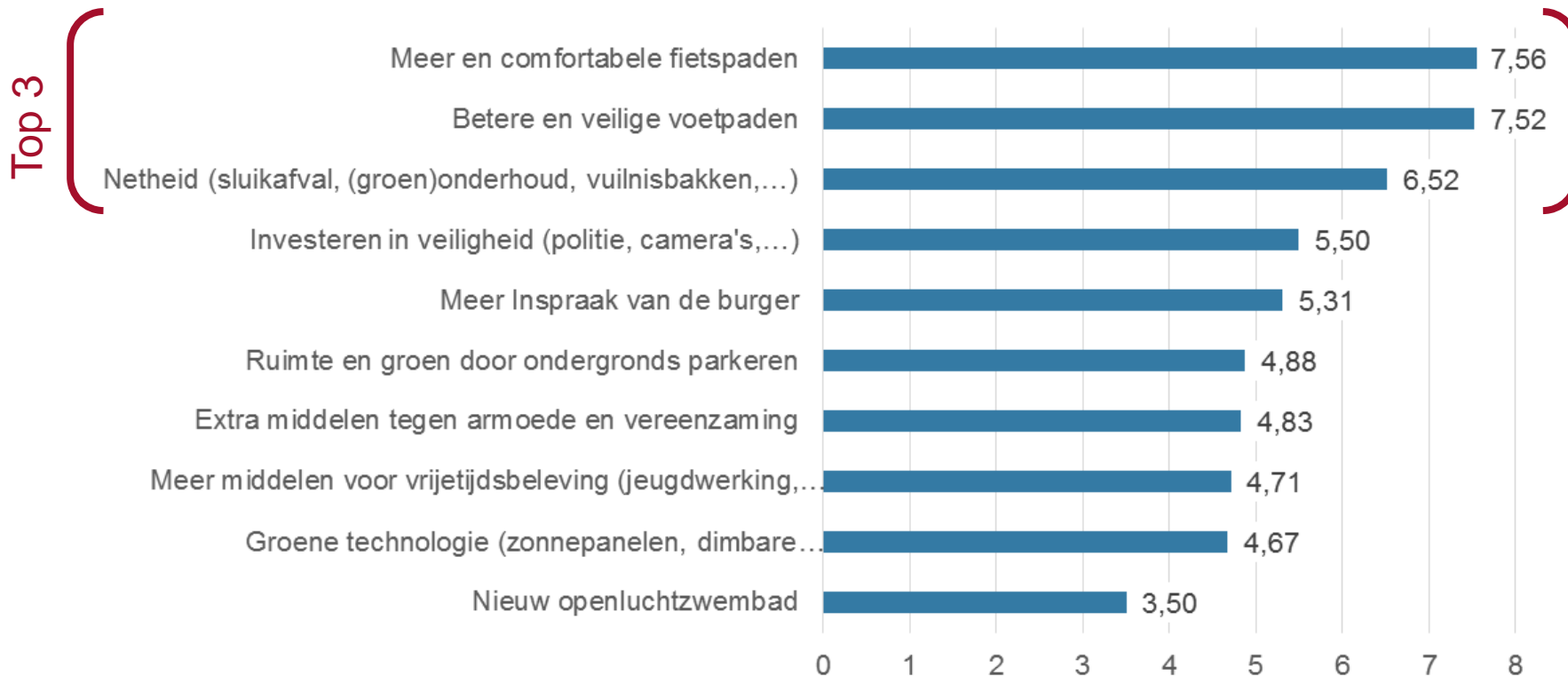
In de analyse houden we enkel rekening met de 86% van de deelnemers die de projecten volledig geprioriteerd heeft.

We analyseren:

- 1) Welke projecten vinden de leperlingen belangrijk?
- 2) Hoe werd elk project effectief geprioriteerd / gerangschikt?

## 4.1 \ PRIORITAIRE PROJECTEN

Welke projecten vinden de leperlingen belangrijk?

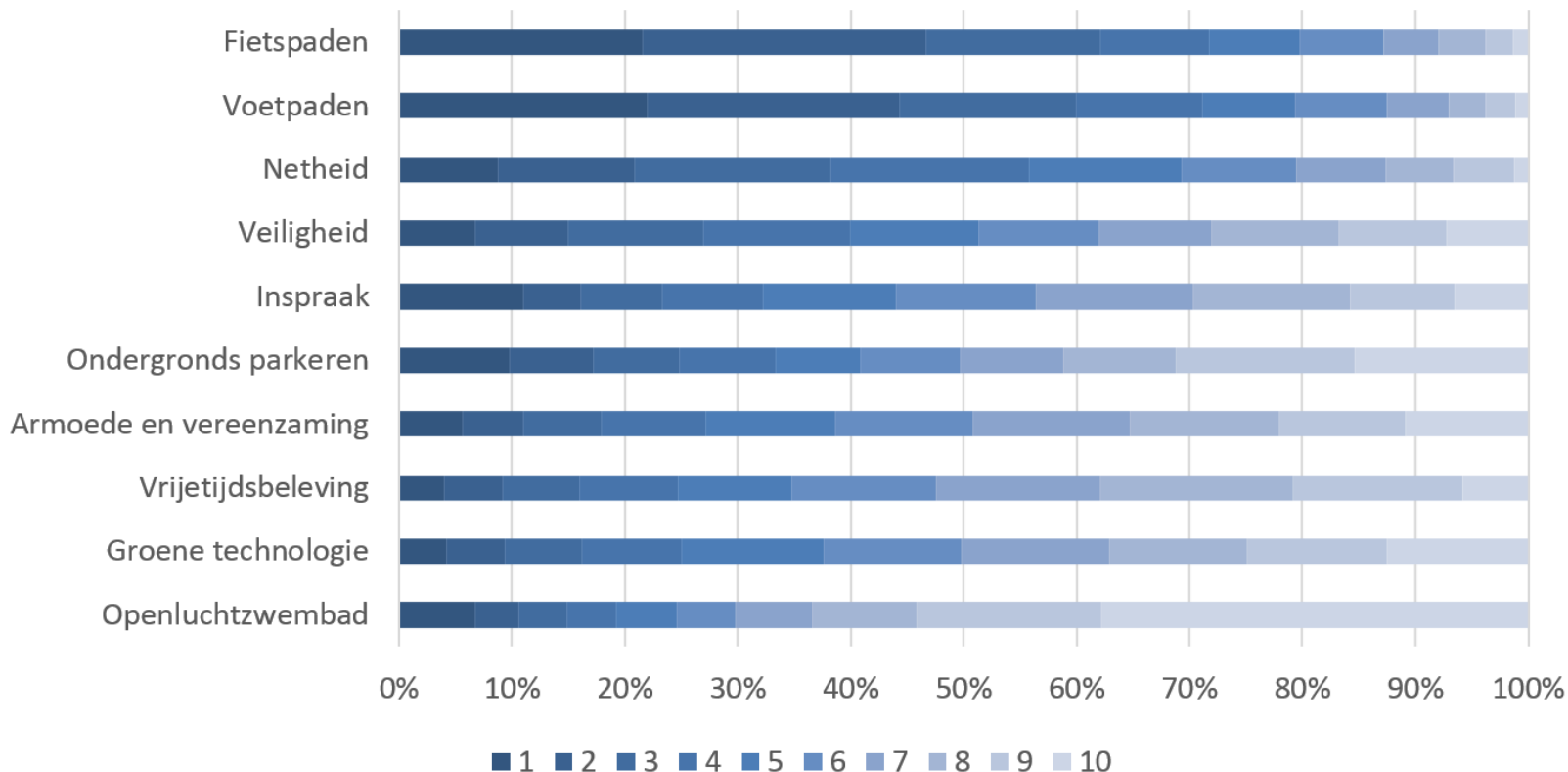


Welke projecten vinden de leperlingen belangrijk?

Gevisualiseerd o.b.v. gemiddeld aantal punten per project. Hoe belangrijker, hoe meer punten (plaats 1 in de ranking = 10 punten)

## 4.1 \ PRIORITAIRE PROJECTEN

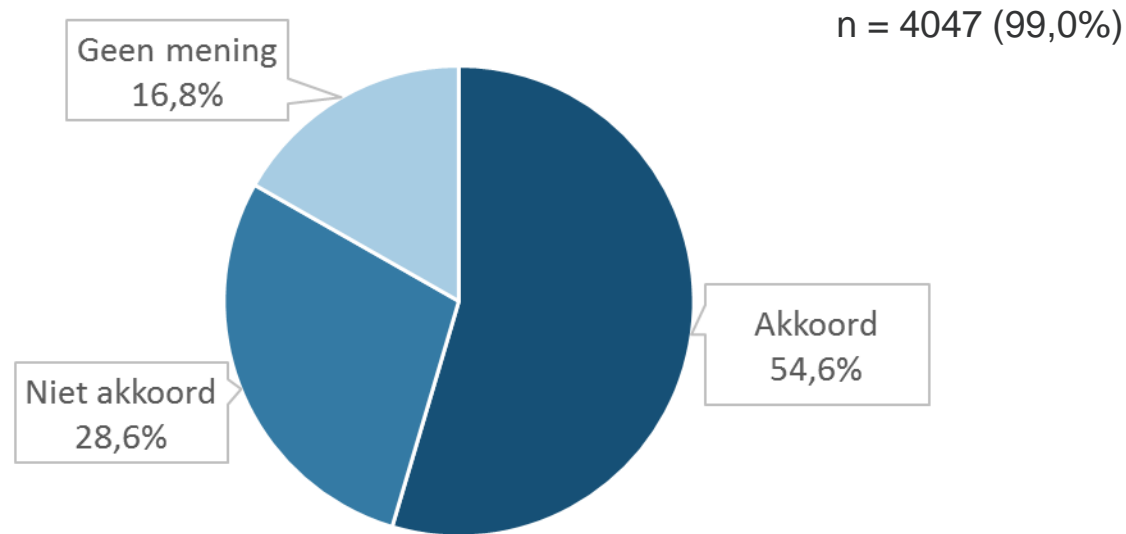
Hoe werd elk project effectief geprioriteerd / gerangschikt?



Gevisualiseerd o.b.v. een kleurschakering voor elk project (vb. donkerblauw = het percentage deelnemers die het betreffende project op plaats 1 scoorden).

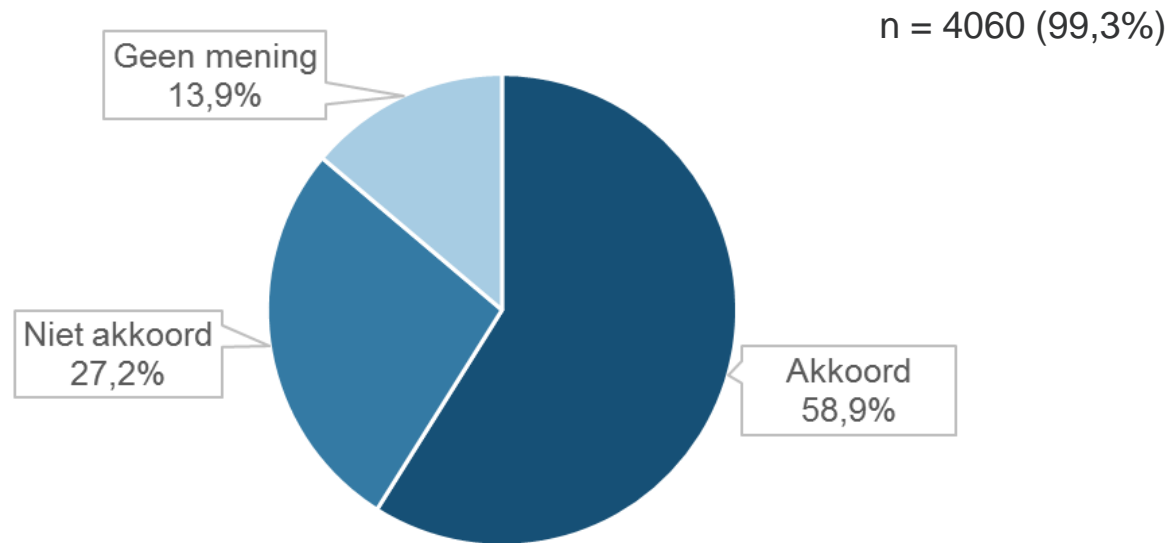
## 4.2 \ STELLINGEN (a)

**“Een hogere inkomprijs voor niet-leperlingen die in leper komen zwemmen.”**



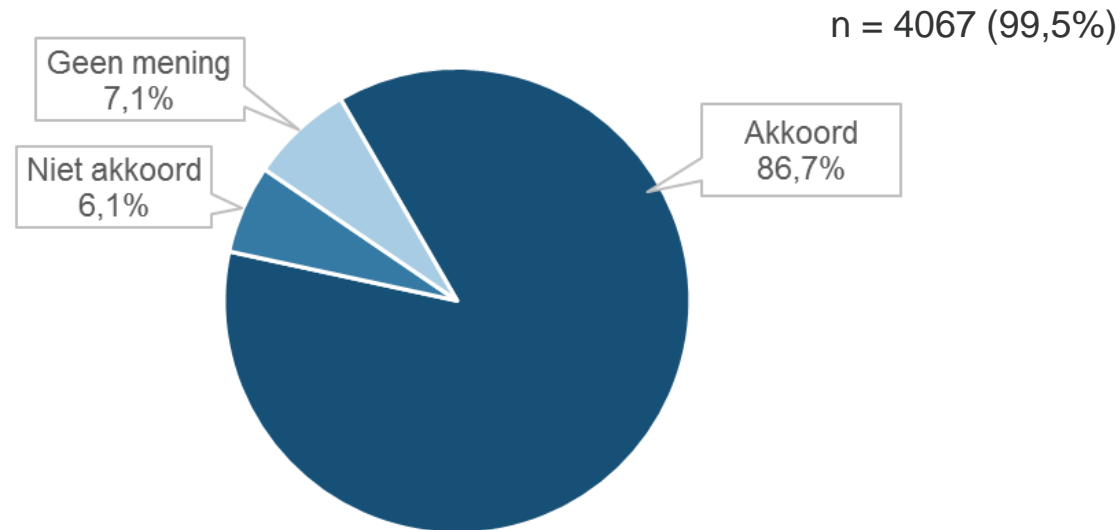
## 4.2 \ STELLINGEN (b)

**“De Menenstraat wordt op bepaalde dagen een verkeersvrije winkel- en wandelstraat”**



## 4.2 \ STELLINGEN (c)

**“De toeristenbussen worden geleid en slechts beperkt toegelaten in het centrum.”**

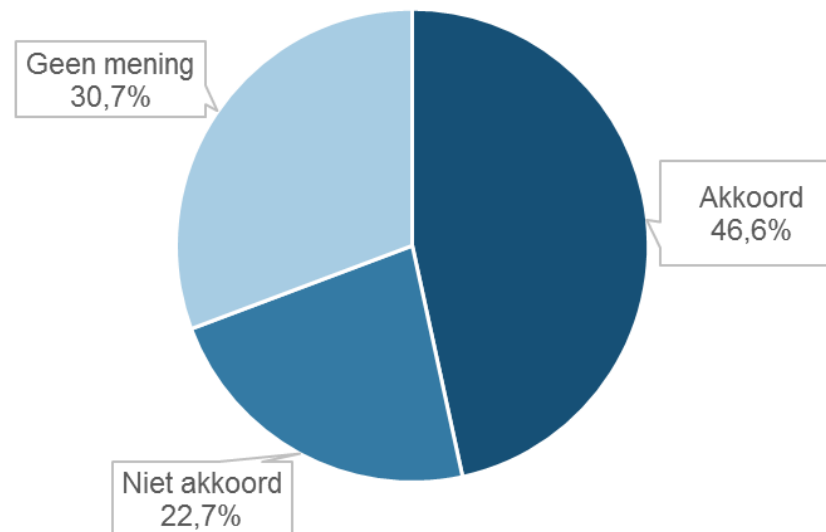




## 4.2 \ STELLINGEN (d)

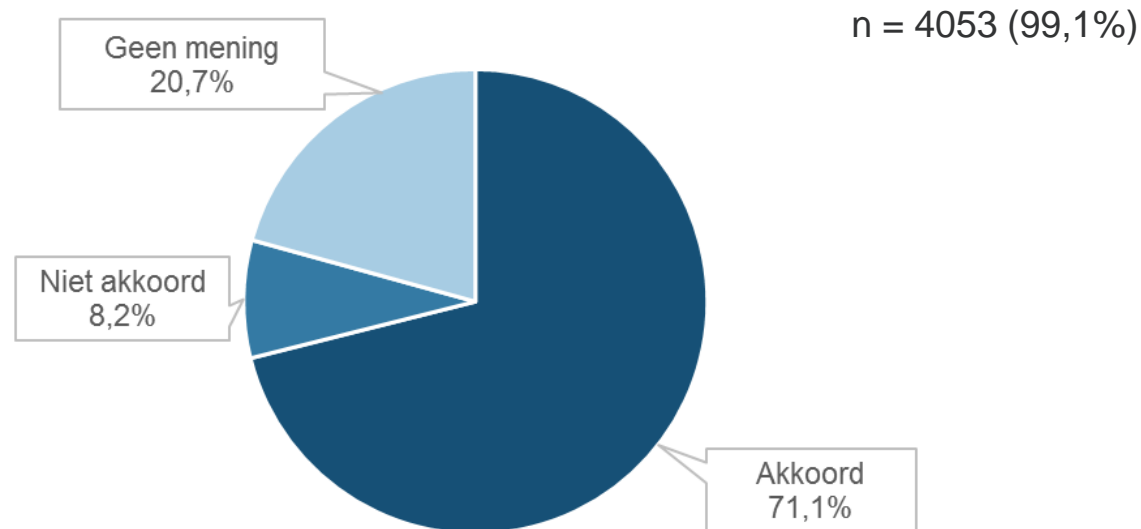
**“We maken onze rol als leper, dé Vredesstad in de wereld, meer zichtbaar (kunstwerk, tastbaar symbool,...).”**

n = 4053 (99,1%)



## 4.2 \ STELLINGEN (e)

**“We zetten belangrijke stappen om van Ieper tegen 2050 een klimaatneutrale stad te maken.”**



Merk op: Als prioriteit scoorde groene technologie ten opzichte van andere projecten laag (voorlaatste prioriteit).

## 4.3 \ SUGGESTIES (open vraag)

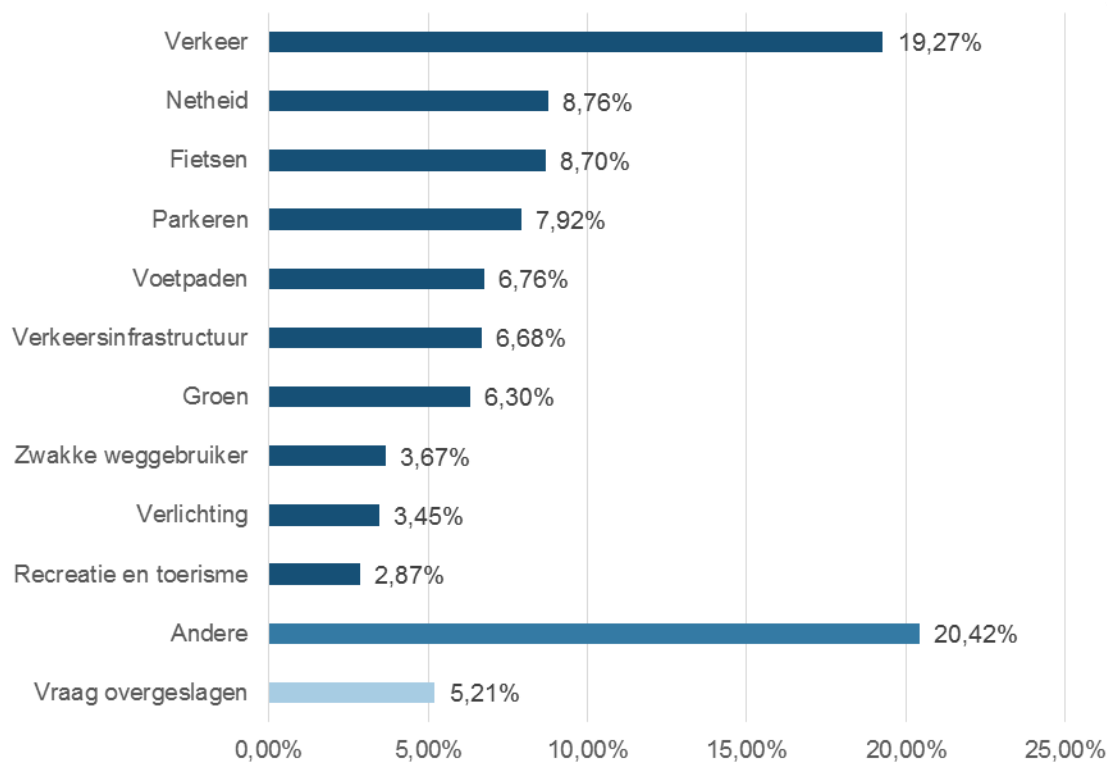
Van de **4089** deelnemers aan de bevraging

vulden **3655** de open vraag in

goed voor **7904** suggesties

## 4.3 \ SUGGESTIES (open vraag)

### Top 10 thema's



25,9% van de suggesties gaan over de thema's verkeer of verkeersinfrastructuur

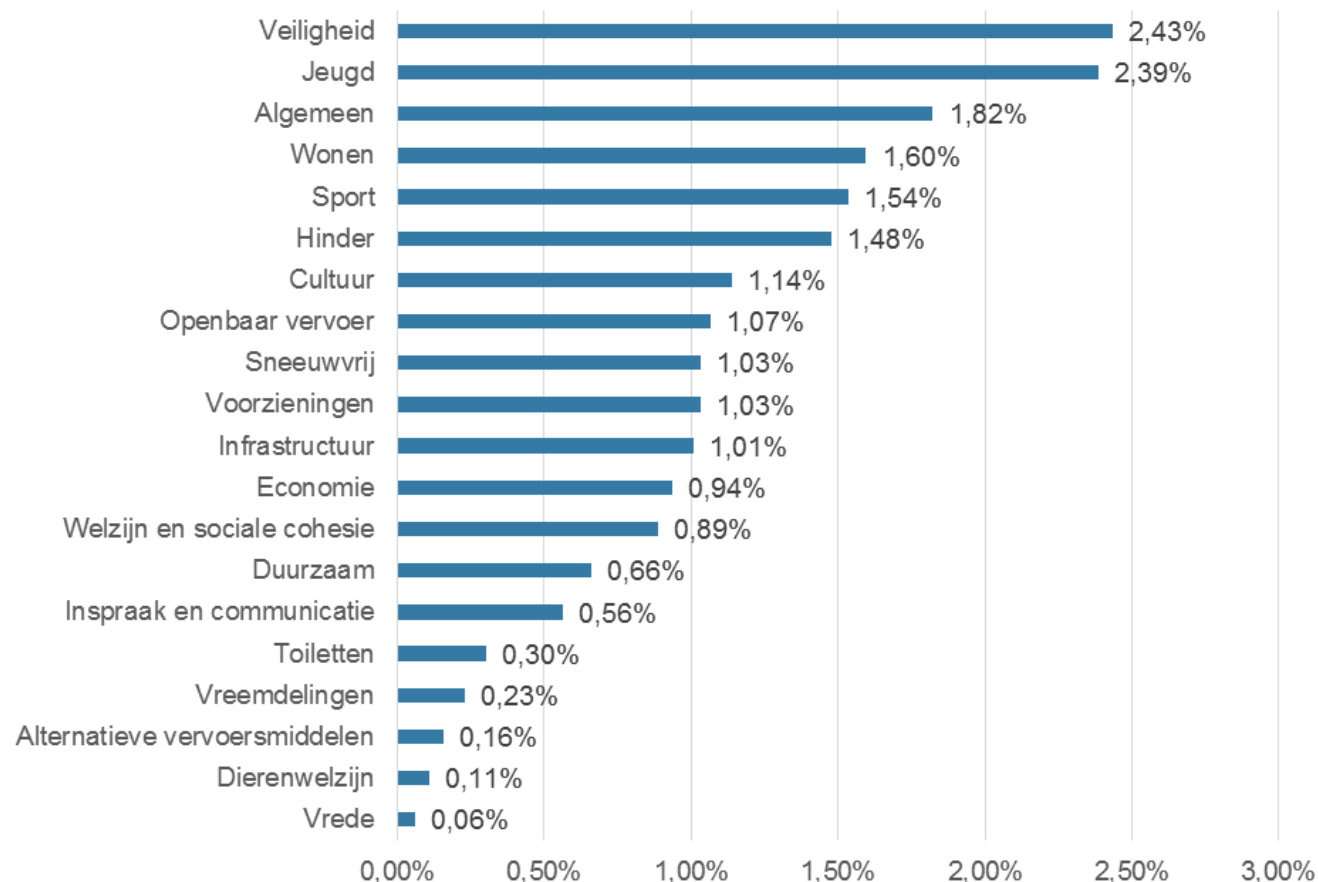
19,1% van de suggesties gaan over de zwakke weggebruiker (thema's fietsen, voetpaden en zwakke weggebruiker)

20,4% van de suggesties is verdeeld over 20 andere thema's

434 respondenten hebben de vraag over geslagen

## 4.3 \ SUGGESTIES (open vraag)

### Detail van thema 'andere' uit vorige grafiek



## 10 Resultaten Kvraagetaan... de adviesraden

## Kvraagetaan... de adviesraden

### - Advies raden volgens structuur bestuursakkoord -

De adviezen van de raden worden weergegeven volgens de structuur van het bestuursakkoord.

- Linker kolom 'Raad': adviesraad

- Middelste kolom 'Advies': het advies van deze adviesraad mbt de bovenstaande intentie uit het bestuursakkoord

<u>Raad</u>	<u>Advies</u>
<b>0   Inleiding Bestuursakkoord</b>	
(leeg)	
<b>Algemeen</b>	
GECORO	Tevredenheid over vraag naar dialoog vanuit bestuur
Jeugdraad	We hopen echter dat het bestuur zijn woorden van in de inleiding waarmaakt en er vooral voor zorgt dat de bodem vruchtbaar is en blijft, zodat ook de volgende bestuursploegen sterke resultaten kunnen neerzetten en een constructieve koers met onze geliefde stad en regio kunnen varen
Klankbordgroep armoede	Tevredenheid over vraag naar dialoog vanuit bestuur
Milieuraad	Tevredenheid over vraag naar dialoog vanuit bestuur
<b>1   Een leper dat luistert</b>	
<b>1.1   Met een methode op maat</b>	
<b>1. We werken aan een globaal inspraakbeleid en passen dit toe doorheen onze hele organisatie, op maat van elk project. Inspraak mag zich niet beperken tot een informatievergadering</b>	
Jeugdraad	We onderschrijven dit / positief
Milieuraad	Een bevolkingsbevraging dient te allen tijde objectief te zijn (vb. niet twee vragen bundelen in één)
	Participatieproces in voorbereidende fase verbeteren: ruimte voor duiding en reflectie
Noord-Zuid raad	Dialoog met middenveld rond opmaak en uitvoering beleid
Seniorenraad	We merken dat het bestuur vaak een poging doet om inspraak te organiseren. Daarbij geven we de tips mee dat inspraak een werk is van lange adem en dus voldoende tijd dient uitgetrokken te worden. Het goed uitwerken van het inspraakproces is erg belangrijk. Bij het vragen naar inspraak, dient steeds goed terug gekoppeld te worden waarom voor iets wordt gekozen en waarom niet. Zo weten mensen dat effectief naar hen werd geluisterd.
<b>3. We gaan na wat de mogelijkheden zijn om met een burgerbudget te starten. De stad voorziet een bepaalde som voor initiatieven van inwoners en verenigingen, denk maar aan de</b>	
Jeugdraad	We onderschrijven dit / positief
<b>5. Inwoners moeten gemakkelijk bij de stadsdiensten terecht kunnen met vragen, meldingen, ideeën of klachten. Naast een eenvoudig contactformulier op de website, overwegen we</b>	
Jeugdraad	We onderschrijven dit / positief. Zorg dat alle ambtenaren van de stad overtuigd zijn van de meerwaarde van initiatief van burgers en zich daar volledig ondersteunend voor opstellen. Zorg dat ze de nodige ademruimte krijgen om open te staan voor nieuwe initiatieven. Digitalisering van diensten kan hierbij een belangrijke rol spelen.
<b>1.3   En elke doelgroep</b>	
<b>11. De erkende adviesraden spelen een belangrijke rol bij het maken van beleidskeuzes. Hun inzet en bijdrage worden bijzonder gewaardeerd door het bestuur.</b>	

GECORO	Ontbreken van adviesraad rond mobiliteitskwesaties
	Positief dat de rol van adviesraden wordt erkend in de beleidsnota.
Jeugdraad	We onderschrijven dit / positief
Sportraad	In dit verband (herzien subsidiereglement) moet zeker nagedacht worden over welke verenigingen deel kunnen uitmaken van de Sportraad (clubs die een minimum aantal actief sportende leden hebben vs. "passieve" sportclubs vs organiserende clubs).

**13. Er wordt een werkbaar inspraaktoets uitgewerkt om bij de juiste stap van belangrijke beleidsbeslissing en advies in te winnen bij de adviesraden of doelgroepen.**

Jeugdraad We onderschrijven dit / positief

## 2 | Een leper dat Bruist

### 2.2 | Plek voor cultuurminnaars

**28. De spelothek wordt geïntegreerd in het hoofdgebouw, wat de beschikbaarheid verder zal verhogen en gebruik stimuleert. De herschikking van de ruimte en de vrijkomende lokale**

Jeugdraad We onderschrijven dit / positief

**29. We bekijken de nood en mogelijkheid om de bibliotheek ook over de middag open te houden op bepaalde dagen. Het mobiele aanbod op vaste buurtlocaties of bij activiteiten wordt**

Jeugdraad We onderschrijven dit / positief. Graag wijzen we daarbij op onze bus die een nieuw elan zou kunnen geven aan het mobiele aanbod van deze, maar ook van tal van andere stadsdiensten.

**32. De voormalige site van het OCMW in de Rijselstraat, kan een Kunstenhuis worden waar individuele kunstenaars aan het werk kunnen in ateliers. In dit kader wordt overwogen om**

Jeugdraad De OCMW site ruimer open te trekken dan enkel voor kunstinitiatieven

**30. Ons bloeiend stedelijk kunstonderwijs stijgt jaarlijks in leerlingenaantal. We onderzoeken hoe we elke leerling plek kunnen geven voor kwaliteitsvolle lessen binnen bestaande en**

Cultuurraad Minimum huidige ondersteuning behouden Dé Academie en investeren in infrastructuur door groeiend lln aantal

**26. De bibliotheek bouwen we verder uit tot laagdrempelige ontmoetings- en leerplek. De collectie en activiteiten worden divers ingezet, in samenwerking met interne en externe ker**

Cultuurraad een beleid dat kiest voor een behoud of versterking van de middelen voor collectie, personeel en werking bibliotheek

**31. Het stadsarchief honoreert zijn Vlaamse regionale erkenning door de opgenomen engagementen na te komen. In de regio wordt optimaal samengewerkt, in overleg met CO7 als p**

Cultuurraad Archief: de nodige middelen voorzien om het beleidsplan uit te voeren; op personeelsvlak werd een functie verschoven naar een andere dienst wat alvast een bedreiging vormt voor de erkenning als culturele archiefinstelling op regionaal niveau.  
De betrokkenheid van de gebruikers kan gestimuleerd worden door het oprichten van een vereniging Vrienden van het Archief.

### 0. Niet in bestuursakkoord

Cultuurraad Bij verlenen bouwvergunningen in historische kernen clausule waarbij stad recht voorbehoudt op het verwerven van archeologische relictten

Meer aandacht in de deelgemeenten voor kunst op openbare ruimte

Minstens huidige middelen behouden voor programmatie met regionale uitstraling en een internationaal festival zoals Gevleugelde stad

oprichten van een publicatiefonds zodat op regelmatige basis kan gepubliceerd worden over leper door verschillende instanties zoals Musea, Archief, Bibliotheek, cultuurraad en particulieren

### 2.3 | Sport voor iedereen

**40. Sportaccommodatie hoort aantrekkelijk te zijn, zowel wat voorzieningen als openingsuren betreft, én goed onderhouden worden. De toegankelijkheid voor personen met een har**

Sportraad Het (her) vastleggen van de prioriteiten van het gebruik van de stedelijke sportinfrastructuur tussen competitieclubs, de recreatieve sportclubs en de individuele sportbeoefenaar.

Duidelijk vastleggen van de prioriteiten in het gebruik van de (multifunctionele) sporthal tussen de sportclubs en het gebruik voor niet sport gerelateerde events.



## Sportraad

Naast het up-to-date houden van de specifiek sportinfrastructuur op zich, moet ook de ondersteunende infrastructuur op niveau gehouden worden (cafetaria, sanitair, EHBO faciliteiten...)

### 41. We onderzoeken of we in het belang van de sportclubs nog meer met onderwijs kunnen samenwerken om sportaccommodaties te delen buiten de schooluren en in de vakanties.

#### Jeugdraad

We onderschrijven dit / positief. Graag willen we benadrukken dat beide partijen hier als evenwaardige partners aan tafel moeten komen om een duurzame samenwerking op te zetten. Het is belangrijk dat er voldoende voordelen op tafel komen voor de meewerkende school en er oprecht gehoor is vanuit de stad voor de problemen en verzuchtingen van die school. In deze context vragen we dan ook dat de stad actief op zoek gaat naar mogelijkheden om ons lepers onderwijs verder te ondersteunen en te versterken.

### 42. Wijk sportterreintjes maken sporten laagdrempelig, zeker naar onze jeugd toe. We kijken er nauw op toe dat deze goed onderhouden worden en voldoende voorzien zijn van dege

#### Jeugdraad

We onderschrijven dit / positief

#### Algemeen

#### Sportraad

De sportraad wenst ook zijn taak als adviesraad ten volle op te nemen. Daarvoor is het nodig dat er voldoende openheid is over de visie van het stadsbestuur, op korte en lange termijn, voor de investeringen in o.a. infrastructuur voor de diverse sporttakken en sport activiteiten ( atletiek, voetbal, zwemmen, watersport, basketbal, volleybal, hockey...)

De Sportraad wenst ook een open gesprek met het Stadsbestuur wanneer zich via andere bestuursniveaus (Gewest, Federaal,..) of sportfederaties opportuniteiten aanbieden voor organisaties en/of infrastructuur die ten gunste kunnen zijn van de leperse sportgemeenschap. (voorbeelden uit het verleden zijn het beheersplan rond Dikkebus vijver, mogelijkheid voor wielerpiste, aanleg BMX circuit...)

### 44. De vestingen zijn een populaire wandel- en joglocatie. Ook hier hebben we aandacht voor de infrastructuur: degelijke en onderhouden wandelpaden en voldoende zitbanken

#### Cultuurraad

Een goed functionerende vestingwacht blijft een noodzaak.

Vestingen: De nodige onderhoudswerken aan de wandelpaden zijn belangrijk evenals het vernieuwen van de infopanelen.

## 2.4 | Met aandacht voor (dag)toerisme

### 49. We zetten onze stad in de verf als een gezellige, trendy winkelstad waar altijd iets te beleven valt. We engageren ons om de winkelbuurten aantrekkelijk te houden.

#### Jeugdraad

We onderschrijven dit / positief

### 52. We lanceren een proefproject waarbij gedurende een aaneensluitende periode lopende van april tot september op zondag de Menenstraat een verkeersvrije winkel-wandelstraat

#### Jeugdraad

We onderschrijven dit / positief

### 47. Toerisme is een prioriteit voor onze stad. Ook na de herdenkingen van '14-'18 willen we de bezoekersaantallen hoog houden. Het herdenkingstoerisme blijft uiteraard belangrijk v

#### Cultuurraad

alle middelen aanwenden om een maximale ondersteuning te verkrijgen van de hogere overheden voor IFFM

Bij het Yper Museum vragen we dat verdere aandacht wordt besteed aan de link met buitensites

Participatie is een sterk punt - betrokkenheid van de erfgoedgemeenschap kan nog verhoogd worden via een werking als Vrienden van het Ypermuseum

## 0. Niet in bestuursakkoord

#### Cultuurraad

Betere aanduiding van de wandelroutes in de stad. Het aanduiden in de reeds heraangelegde straten van de wandelroute "Ieper Waterstad - Op stap in de verdrinken weiden en 'op' de Ieperlee" door middel van de hiertoe ontworpen tegels.

De borden met historische verwijzingen die onleesbaar geworden zijn, dienen te worden vernieuwd (zie o.m. Rijselstraat).

## 2.1 | Vol beleving in elke buurt

### 17. Als stad investeren we zelf in flexibele infrastructuur voor verenigingen en evenementen. We ondersteunen extra door vergaderruimtes of expositieruimtes beschikbaar te stellen

#### Cultuurraad

Beschikbaarheid en betaalbaarheid ruimtes voor verenigingen bewaken

In het OC Vlamertinge is het moeilijk om nog een lokaal te huren in het OC na het vastleggen van de jaarkalender

Onderhoud en herstel culturele infrastructuur is nodig (oud-gemeentehuis Vlamertinge, het kruitmagazijn, mankementen in OC's,...)

Tekort aan leskeukens opvangen door samenwerking met scholen vb. Immaculata en GO!

Toegang OC Zuidschote onduidelijk

Uitrusting (beamer, geluid) behouden

Voldoende inspraak bij vernieuwing OC's

Vraag naar ruimte door harmonieën (lokalen), toneelverenigingen (voor decor) en koren (bezorgdheid rond delen van lokalen en plaats voor eigen materiaal zoals partituren, pupiters, piano,...)

#### Seniorenraad

Een goede accommodatie impliceert eveneens een goede en moderne uitrusting. Internet in de OC's blijft een vraag vanuit onze Seniorenadviesraad.

Na de rondgang van de Seniorenraad bij alle seniorenverenigingen, merken we op dat de vraag naar betaalbare lokalen binnen Ieper Centrum reëel is. Verenigingen zijn essentieel om mensen samen te brengen. Een goede ondersteuning onder de vorm van het bieden van betaalbare accommodatie is essentieel om een vereniging overlevingskansen te bieden. Deze accommodatie is eveneens essentieel om buurtgerichte werkingen te kunnen ontwikkelen.

### 20. De stadsschouwburg heeft meer potentieel en verdient een optimaal gebruik (alternatieve filmprogrammatie, intiemere concerten, schoolvoorstellingen, ..). Daartoe onderzoeken

#### Cultuurraad

Stadsschouwburg behouden als 2de platform (gezien overvraging van het Perron) en toevoegen bar/foyer

### 24. We onderzoeken de mogelijkheid om een nieuw ontmoetingscentrum te bouwen op eigen te verwerven gronden in Boezinge.

#### Cultuurraad

Nieuw OC nodig in Boezinge

### 23. Het openluchtwembad in de Lange Torhoutstraat was ooit een laagdrempelige ontmoetingsplaats voor zoveel Ieperlingen, jong en oud. We evalueren de herinrichting van de site

#### Cultuurraad

Waardevolle herbestemming voormalig openluchtwembad en Ieper hier als Vredesstad visualiseren

#### GECORO

Advies over de herbestemming van het openluchtwembad heeft niet aan actualiteitswaarde ingeboet. GECORO is wel bereid om op basis van nieuwe inzichten hierover in dialoog te gaan.

### 21. We behouden het concept van water op de Leet, maar we evalueren de grote waterpartijen zoals oorspronkelijk voorzien. Dit om ongehinderd evenementen te laten plaatsvinden

#### Cultuurraad

Debat over herinrichting Leet niet heropenen en snelle uitvoering geven aan bestaande ontwerp

#### GECORO

Advies over de herinrichting van de Leet heeft niet aan actualiteitswaarde ingeboet. GECORO is wel bereid om op basis van nieuwe inzichten hierover in dialoog te gaan.

#### Milieuraad

Debat over herinrichting Leet niet heropenen en snelle uitvoering geven aan bestaande ontwerp

## 3 | Een Ieper dat ONDERNEEMT

### 3.1 | Door ruimte te bieden

#### 60. Bedrijventerreinen moeten groeien naar 'ondernemingsparken' waar samengewerkt wordt. Denk maar aan projecten rond energie, duurzame mobiliteit, kinderopvang, ontspanning

#### Jeugdraad

We onderschrijven dit / positief

#### 0. Niet in bestuursakkoord

#### Milieuraad

Bezetting huidig gebruik bedrijventerrein moet stijgen.

### 3.2 | Ondersteuning, samenwerking en vereenvoudiging

**63. Er komt in samenwerking met partners een uitgekiend en professioneel onthaalbeleid naar nieuwe ondernemingen toe. We overtuigen nieuwe bedrijven om voor Ieper te kiezen**

Jeugdraad We onderschrijven dit / positief

**67. Op vandaag heerst er een krapte op de arbeidsmarkt. Bedrijven hebben het moeilijk om hun openstaande vacatures in te vullen. Ook als stad kunnen we hier maatregelen nemen**

Jeugdraad We onderschrijven dit / positief

**68. Tegelijkertijd hebben we ook aandacht voor activering. We stellen onze eigen organisatie open voor sociale tewerkstelling of ervaringsstages, als opstap naar werk op de gewone arbeidsmarkt**

Jeugdraad We onderschrijven dit / positief

**70. Het stadsbestuur neemt een meer proactieve houding aan bij vernieuwende initiatieven.**

Jeugdraad We onderschrijven dit / positief

**69. We hebben aandacht voor de handelaars in de deelgemeenten. Hun situatie verschilt van de handelaars in de binnenstad en kan dan ook een andere aanpak vragen. De terrasbellevering wordt ondersteund door lokale ondernemers**

Seniorenraad Lokale economie ondersteunen: kruidenierswinkels in de dorps- en stedelijke kernen zijn belangrijk om zelfstandigheid te behouden, sociaal contact te stimuleren, mensen aan te zetten om buiten te komen (project Beveren opsnoeren)

### 3.3 | Aandacht voor land- en tuinbouw

**77. In samenspraak met onder meer de landbouwers, betrokken industrie en de bevoegde instanties/overheden, gaan we na welke bijkomende initiatieven genomen kunnen worden om de landbouw te ondersteunen**

Milieuraad zuinig ruimtegebruik, multifunctioneel en gedeeld gebruik, lokale energieproductie, waterbufferring, zijn belangrijke uitgangspunten voor de ruimtelijke ontwikkeling en die worden momenteel nog onderbelicht in de beleidsnota

## 4 | Een bereikbaar Ieper waar iedereen zijn weg vindt

### 4.1 | Een globaal mobiliteitsplan

**78. We spannen ons in om van Ieper een vlot bereikbare stad te maken. We willen slim omspringen met mobiliteit, zonder dat de auto taboe wordt. Prioritair wordt een globaal mobiliteitsplan opgesteld**

Jeugdraad We onderschrijven dit / positief

Milieuraad Vermindering doorgaand verkeer

**80. De Ieperling maakt zelf de keuze of hij zich te voet, met de fiets, het openbaar vervoer of met de wagen wil verplaatsen. Als stadsbestuur willen we de Ieperlingen wel aanmoedigen om te voet te gaan**

Jeugdraad Voor het grootste deel van de bevolking is een stadskern van 1.5 km op 1.5 km echter zelfs te voet te doorkruisen. Denk aan de leefbaarheid (en de onderhoudskosten) van de stad en hou die grote voertuigen weg uit het centrum.

Milieuraad STOP principe

**82. We evalueren de inzet en het gebruik van de Centrubus, zowel wat betreft prijszetting, frequentie, reizigersaantallen en parcours. Toerismebussen worden geleid en beperkt naar de stad**

Klankbordgroep armoede de route van de Centrubus wordt uitgebreid naar het Auris gebouw en het Jan Ypermanziekenhuis. Gekoppeld aan de uitpas zodat dit geen financiële belasting betekent voor kansengroepen.

Milieuraad Grote lijnbussen weren uit stad

Seniorenraad Het uitrijden van de centrubus in de huidige vorm lijkt ons weinig effectief. De rit lijkt ons te kort om op deze manier auto's uit het centrum te kunnen bannen. Het tegenvoorstel is om een meer uitgebreide rit te voorzien die ook de omliggende Ieperse wijken aandoet en zeker ook aandacht heeft voor de bereikbaarheid van Ieperse assistentiewoningen. Moet er voor het traject met de Lijn worden samen gewerkt?

**83. Er wordt overleg gepleegd met de Lijn om een vlotte verbinding te garanderen tussen de stad en de deelgemeenten, alsook tussen de deelgemeenten onderling**

Jeugdraad We onderschrijven dit / positief

Klankbordgroep armoede Busverkeer naar deelgemeenten moet beter

**85. We pakken, in samenspraak met het Agentschap Wegen en Verkeer (AWV), de files aan de stationsbuurt en aan het rondpunt Rijselpoort aan, zo willen we het doorgaand verkeer verbeteren**

Jeugdraad We onderschrijven dit / positief. Bij dit verhaal willen we wel vragen om de impact van de Lijn te durven nuanceren. Een bus is handig om vanuit een naburig dorp in het centrum of in één van de andere dorpen te geraken

## Algemeen

**Seniorenraad**                      Eerst en vooral willen we hier terug verwijzen naar ons onderbouwd advies rond mobiliteit van 2015.- Deze adviezen blijven belangrijk om mee te nemen.

### 84. Als stadsbestuur nemen we een proactieve rol in naar hogere overheden op grotere mobiliteitsdossiers.

**Seniorenraad**                      We vragen dat het lokaal bestuur zich actief inzet om op regionaal niveau te komen tot structurele oplossingen rond de kwestie basisbereikbaarheid in de Westhoek.

## 4.2 | Slim parkeerbeleid

### 88. Een bereikbare binnenstad voorziet voldoende parkeerplaatsen in het centrum en de dorpskernen. We werken een alomvattende parkeervisie. Een goed parkeerbeleid is de sleu

**Jeugdraad**                              We onderschrijven dit / positief. We raden het stadsbestuur aan om ook een onderscheid te maken in het beleid op weekdays en in het weekend.

### 90. We streven er naar dat tijdens deze beleidsperiode het totaal aantal publiek toegankelijke parkeerplaatsen binnen de stadsmuren gelijk blijft.

**Milieuraad**                              MIRA wil minder parkeerplaatsen in binnenstad, bestuursakkoord garandeert minstens evenveel bestaande blijven

### 94. In schoolomgevingen voorzien we zo maximaal mogelijk zoen&vroem zones waar ouders hun kinderen veilig kunnen afzetten en oppikken.

**Jeugdraad**                              We onderschrijven dit / positief

## 4.3 | Wandel- en fietsvriendelijke stad

### 100. Het is een basistaak van de lokale overheid om te zorgen voor degelijke en veilige infrastructuur. We investeren in een personele en financiële inhaalbeweging voor het herstel e

**Jeugdraad**                              We onderschrijven dit / positief

**Seniorenraad**                              Het is geen nieuwigheid te moeten stellen dat de staat van de voetpaden in Ieper op veel plaatsen slecht is. Voor senioren en andere Ieperlingen is het echter belangrijk om zich met een veilig gevoel buiten te kunnen begeven. Dit heeft effect op de fysieke en mentale gezondheid, zelfstandigheid... Hier verwijzen we tevens terug naar het advies rond mobiliteit van 2015. Flink investeren in begaanbare voetpaden (breed genoeg, niet hellend, doorlopend,...) is hier de boodschap.

Teneinde ouderen maximaal te laten participeren in het sociale leven is het belangrijk de veiligheid in het verkeer te verhogen. Veilige voetpaden en fietspaden zijn hier erg belangrijk. Graag verwijzen we hier naar het beleidsadvies van 2015 rond mobiliteit.

### 101. Onveilige situaties voor fietsers worden prioritair weggewerkt, zoals de druppelrotonde bij de Capronstraat. We zetten tevens in op het wegwerken van ontbrekende schakels in

**Jeugdraad**                              We onderschrijven dit / positief

**Klankbordgroep armoede**                      Veilige fiets- en voetpaden van en naar Auris

Wandel- en fietsinfrastructuur verbeteren (met aandacht voor bedrijventerreinen en handelszaken)

**Milieuraad**                              Veilige fiets- en voetpaden van en naar Auris

Wandel- en fietsinfrastructuur verbeteren (met aandacht voor bedrijventerreinen en handelszaken)

### 103. Waar nodig worden de kasseistroken op de markt en in de winkelstraten vakkundig heraan te leggen. We voorzien bij voorkeur fietscomfortstroken aan de randen.

**Jeugdraad**                              We onderschrijven dit / positief

### 109. Op drukke punten en aan schoolomgevingen voorzien we zebrapaden, ook binnen de zone 30 km/u. Bij de scholen streven we naar een uniforme en herkenbare weginfrastructu

**Jeugdraad**                              We onderschrijven dit / positief

### 107. Andersvaliden en minder mobiele senioren blijven we ondersteunen met de dienstverlening via het seniorenteam. We blijven dit bijsturen, in overleg met partners en nieuwe e

**Seniorenraad**                              Om mensen de kans te geven om ondanks mindermobiliteit toch deel te nemen aan activiteiten van de verenigingen, het zorgnetwerk en andere vragen we uitdrukkelijk verder te blijven investeren in aanvullend en aangepast vervoer.

## 5 | Een digitaal Ieper, dat mee is met de toekomst

## 5.1 | Slimme toepassingen

- 110. We integreren slimme, digitale ('smart city') toepassingen doorheen het beleid om leper te laten groeien en vlotter te organiseren. Daartoe bestuderen we in eerste Jeugdraad** We onderschrijven dit / positief
- 111. De website van stad leper wordt verder uitgebouwd tot een digitaal pareltje. Inwoners die met vragen zitten, grijpen als eerste naar de website terug. Het is belangrijk dat ze hi Jeugdraad** We onderschrijven dit / positief
- 112. We bouwen de sociale media van de stad verder uit. Jeugdraad** We onderschrijven dit / positief
- 113. In navolging van heel wat steden en gemeenten lanceren we een stadsapp. Inwoners kunnen rechtstreeks en snel vragen stellen aan de stadsdiensten...Het digitaal bewonerspl Jeugdraad** We onderschrijven dit / positief
- 114. Ter ondersteuning van de "smart city"-toepassingen, de stadsapp en de betrokken stadsdiensten zal een WIFI-netwerk in de winkelstraten, markten en belangrijke ontmoeting Jeugdraad** We onderschrijven dit / positief
- 115. We zetten in op slimme, digitale bewegwijzering van routes en parkeerplaatsen, ook naar private parkeerinitiatieven. Zo reduceren we zoekverkeer. Jeugdraad** We onderschrijven dit / positief
- 116. Er wordt knowhow gezocht bij hoger onderwijs en bedrijven bij de ontwikkeling van nieuwe digitale toepassingen/ instrumenten Jeugdraad** We onderschrijven dit / positief
- 117. We vergeten uiteraard ook niet dat heel wat mensen nog niet vertrouwd zijn met digitale toepassingen. Communicatie gaat steeds via verschillende media en vorming voor elk Jeugdraad** We onderschrijven dit / positief

## 6 | Een warm leper, waar iedereen zijn plaats vindt

### 6.1 | Sociaal hart voor kwetsbaren

- 122. Het verder bestrijden van (kinder)armoede wordt een prioriteit voor het bestuur en neemt een coördinerende rol op zich om alle actoren rond de tafel te brengen. We willen ar Jeugdraad** We onderschrijven dit / positief
- 127. De huidige dienstencentra Hofland en Kersecorff zijn te weinig efficiënt, hebben een onaangepaste schaalgrootte en vragen een hoge personeelsinzet. Op middellange termijn wi Klankbordgroep armoede** Nood aan sociaal huis in het centrum in combinatie met sociaal restaurant
- 118. Door de UiTPAS wordt het aanbod vrije tijd toegankelijk voor iedereen. We breiden dit verder uit in samenwerking met de verenigingen. Klankbordgroep armoede** uitpas uit te breiden naar verenigingen/organisaties die niet verbonden zijn aan stad leper ifv betaalbare sportieve, creatieve en culturele tijd voor iedereen.
- 124. We onderzoeken de introductie van 'maaltijdcheques' waarmee mensen in armoede bij bepaalde horeca, dienstencentra en rusthuisrestaurants terecht kunnen. Klankbordgroep armoede** Financieel aantrekkelijker maken van sociale tewerkstelling via maaltijdcheques
- 119. Dienst welzijn zet sterk in op de begeleiding en activering van leefloners. Doorstroming naar de reguliere arbeidsmarkt is het doel, want een job biedt de beste kansen op structu Klankbordgroep armoede** Verder begeleiden naar werk na een contract artikel 60
- 125. Als overheid gebruiken we klare en eenvoudige taal in al onze communicatiekanalen, zodat iedereen zijn weg vindt. Klankbordgroep armoede** de uitgave van een sociale krant (2 keer per jaar) waar alle sociale tegemoetkomingen in staan
- 128. De mobiele (sociale) dienstverlening op locatie of aan huis door het zorgnetwerk wordt behouden en waar nodig uitgebreid in afstemming met de veranderingen binnen het die Seniorenraad** sterker inzetten op buurtgericht werken door de uitbouw van het zorgnetwerk om de mensen zonder enig netwerk ondersteuning te kunnen bieden.

---

Seniorenraad Verder uitbouwen buurtwerking zorgnetwerk. Hiervoor inzetten op personeel – uitvoering van de visie van het zorgnetwerk

## 6.2 | Voor anderstalige nieuwkomers

### 0. Niet in bestuursakkoord

Noord-Zuid raad Implementeren menswaardig lokaal immigratie- en diversiteitsbeleid

## 6.4 | Voor kinderen en jongeren

**137. Een voldoende en kwalitatief aanbod aan kinderopvang is belangrijk. Als stad kunnen we hier een regisserende en coördinerende rol in opnemen. Via een online kinderopvang**

Jeugdraad We onderschrijven dit / positief. We vragen hier wel de samenwerking met de verschillende scholen om dit op een efficiënte manier te organiseren.

---

Lokaal Overleg Kinderopvang (LOK) Nood aan flexibele opvang voor mensen die plots werk hebben, opleidingen dienen te volgen, en dgl.

---

Er is grote nood aan opvang in het centrum van Ieper en de deelgemeenten.

---

Lange wachtlijsten wegwerken met lokaal loket kinderopvang

**140. We kijken er nauw op toe dat onze stad kindvriendelijk is. Zo moet er voldoende buitenspeelruimte voorzien worden in de stad en de deelgemeenten. We gaan positief en onde**

Jeugdraad We onderschrijven dit / positief. We vragen jullie verhoogde aandacht voor het voorzien van voldoende speelruimte in de Vloei en bij het uitbreiden van de woonzone in de driehoek Zuiderring-Stevelyncklaan-Meenseweg.

**146. De inplanting van een nieuwe scholencampus van de Sint-Maartensscholen (2de en 3de graad) naast het VTI, heeft meerdere belangrijke gevolgen. De stad bewaakt rigoureu**

Jeugdraad We hopen bovendien dat de stad er mee helpt voor zorgen dat jongeren een plaats krijgen in het traject waarin de plannen voor dit project ontwikkeld worden.

---

We onderschrijven dit / positief. Vooral de meerwaarde van groen in de schoolomgeving, als bron van rust, speelmogelijkheden, creativiteit en ervaringsgericht leren, willen wij in dit advies nog eens onderstrepen.

---

Milieuraad Maatregelen rond nieuwe scholencampus zijn nog onvoldoende: oprichten task force nodig

## 6.5 | Voor senioren

**148. We streven naar voldoende mogelijkheden om onze senioren zo lang mogelijk in hun vertrouwde omgeving te laten wonen. Dit houdt in dat voldoende dienstverlening aan huis**

Seniorenraad Sociale netwerkvorming blijven aanmoedigen via verschillende invalshoeken, waaronder sterker inzetten op buurtgericht werken door de uitbouw van het zorgnetwerk. Het zorgnetwerk wordt dan eveneens ingezet om info te geven en te helpen bij administratieve vragen.

**147. Als stadsbestuur weten we dat senioren onze stad heel wat te bieden hebben, zoals ervaring, hulpbereidheid, tijd. We zien hen niet louter als zorgbehoevend maar zorgen ervo**

Seniorenraad Er is nog voldoende potentieel van (jong)senioren die vrijwilligerswerk willen doen of lid worden van een vereniging. Belangrijk hierbij is dat mensen persoonlijk worden aangesproken. Hier kan een buurtgerichte werking bijdragen op het kennen van potentiële leden / vrijwilligers uit de buurt. De uitbreiding van het Zorgnetwerk kan hier weerom soelaas bieden.

**151. We moedigen mensen aan om deel te nemen aan activiteiten van Ieperse verenigingen, ook en vooral activiteiten van onze dienstencentra en seniorenverenigingen. We letten e**

Seniorenraad Via de buurtwerking kunnen mensen elkaar ook iets gemakkelijker vinden om samen ergens naar toe te gaan en is de drempel minder hoog. Activiteiten die doorgaan in de buurt zijn doorgaans ook toegankelijker voor mensen die vervoersproblemen ervaren.

### 0. Niet in bestuursakkoord

Seniorenraad Inzetten op informatie op maat. Naast schriftelijke en digitale communicatie en een centraal aanspreekpunt is de nabijheid van een buurtwerker van belang om de ouderen op het geschikte moment te informeren rond mogelijkheden van woningaanpassing en alternatieve woonvormen.

---

Seniorenraad

Sensibiliseren om tijdig (tegen de leeftijd van 70 jaar) - de woonsituatie in kaart te brengen. Mensen kunnen aantal zaken afwegen om het wonen in een onaangepaste woning te vermijden.

Voor ouderen is het belangrijk om dagelijks buiten te komen. Voor enkelen kan dit slechts als er regelmatig een bank is om te verpozen en men de zekerheid heeft om het toilet te gaan.

Lokaal Overleg Kinderopvang (LOK)

Bij opstart nieuwe kinderopvang nood aan ondersteuning stad leper op vlak van:

- Controle brandweer (brandveiligheidsattest)

-Gratis rookmelders

-Preventieadviseur inschakelen ter controle

Wegens een gebrek aan kinderopvang en infrastructuur vragen we aan Stad leper om gebouwen voor kinderopvang ter beschikking te stellen en te onderhouden.

## 7 | leper, een plek waar het goed wonen is

### 7.2 | Waar het proper en duurzaam is

**175. Het stadsbestuur ondersteunt de inplanting van windmolens op geschikte locaties, na overleg met omwonenden. De hinder voor omwonenden moet minimaal zijn. We onderzoeken**

Jeugdraad

We onderschrijven dit / positief. Belangrijk dat het stadsbestuur hier durft de lijnen uitzetten, met concrete doelstellingen op korte en middellange termijn en vervolgens de burgers hierin betreft. Een gedragen visie op duurzaamheid en het klimaat, met eventueel gedeelde financiële voordelen, verhoogt de bereidheid van de bevolking om ook de nadelen er te durven bijnemen.

Milieuraad

uitbouwen windmolens

### 0. Niet in bestuursakkoord

GECORO

Ontbreken 9de krachtlijn: klimaatuitdagingen en gezonde leefomgeving

Milieuraad

Alle acties klimaattoets laten ondergaan want veel acties hebben negatieve impact (cfr mobiliteit, wonen en bedrijvigheid)

Een groot hiaat in de beleidsnota zijn duidelijke en becijferbare (tussentijdse) klimaatdoelstellingen

Helaas vonden we geen actie terug over de recuperatie van warmte door middel van warmtenetten.

Noord-Zuid raad

Aanstellen interne werkgroep/mondiale ambtenaar ter coördinatie bestuurlijke initiatieven

Apart budget voor ontwikkelingssamenwerking

Duurzaam aankoopbeleid van stad via strenge duurzaamheidscriteria

Eigen ecologische impact controleren

Samenwerken met andere steden en gemeenten ter realisatie SDG's

Sensibiliseren rond internationale onrechtvaardigheid

### 7.3 | Waar de woningen betaalbaar en voor elk wat wils zijn

**178. Omdat openbare ruimte schaars wordt, is inbreiding absoluut noodzakelijk. Bij elk planinitiatief dienen de mogelijkheden naar inbreiding te worden onderzocht alvorens over te**

Milieuraad

zuinig ruimtegebruik, multifunctioneel en gedeeld gebruik, lokale energieproductie, waterbufferring, zijn belangrijke uitgangspunten voor de ruimtelijke ontwikkeling en die worden momenteel nog onderbelicht in de beleidsnota

**186. Bij de sociale huisvestingsmaatschappij Ons Onderdak pleiten we niet alleen voor renovatie en vernieuwbouw, maar zetten we tevens in op nieuwbouw als kansen zich aanbieden**

Klankbordgroep armoede

Respectvolle behandeling door huisvestingsmaatschappij

**185. Met het oog op de instandhouding van het huidig aantal sociale woningen, hechten we voldoende belang aan de renovatie en vernieuwbouw van het eigen patrimonium aan so**

Klankbordgroep armoede

Meer energiezuinige sociale woningen

Klankbordgroep armoede Seniorenraad	Sneller herstellingen uitvoeren aan sociale woningen
	Bestaande OCMW- patrimonium renoveren zodat mensen in een aangepaste en energiezuinige woning kunnen verblijven.
<b>177. We willen van Ieper een aantrekkelijke woonstad maken die de woonkwaliteit van mensen die hun hele leven hier hebben gewoond verbeterd en tegelijk ook nieuwe (jonge) inwoners aantrekt.</b>	
Seniorenraad	Stimuleren en aanmoedigen van de bouw of renovatie van kleinere, toegankelijke woongelegenheden in Ieper centrum en dorpskernen als deel van woonbeleid.
<b>0. Niet in bestuursakkoord</b>	
GECORO	Nood aan signaal van bestuursploeg dat ze lijnen in structuurplan onderschrijven
<b>7.4   Meer inzet op het groene karakter</b>	
<b>0. Niet in bestuursakkoord</b>	
Milieuraad	Zorg voor stedelijke en beeldbepalende bomen. Nood aan een bomenplan met een tijdhorizon van circa 50 jaar.
<b>8   Een krachtige stad gericht op de wereld èn elke buurt</b>	
<b>8.2   Ieper Vredesstad in relatie met de wereld</b>	
<b>206. Samenwerken over de grenzen heen met andere steden en landen. Dit kan structureel of projectmatig. Een thema waar beslist kan genetwerkt worden, is de Vlaamse vestingstad.</b>	
Noord-Zuid raad	Agenda 2030 als leidraad opmaak BBC
<b>8.1   Efficiënt en sterk als organisatie</b>	
<b>199. We bekijken en evalueren al onze subsidie-, retributie- en belastingreglementen, samenwerkingsovereenkomsten en complexe, historisch gegroeide samenwerkingsverbanden.</b>	
Cultuurraad	Ruimte voor verlenen projectsubsidies door cultuurraad behouden
	Voldoende budget voor subsidiëring basiswerking verenigingen voorzien
Noord-Zuid raad	Ontwikkelen evenwichtig subsidiereglement
Sportraad	Binnen het sportbeleid en het subsidie beleid moet er onderscheid gemaakt worden naar gelang het puur recreatieve of sportverenigingen met competitiewerking betreft.
	De Sportraad neemt zich voor een voorstel te doen voor een nieuw, geactualiseerd subsidiereglement en dit in een open gesprek met de Sportdienst en het Stadsbestuur.
	De Sportraad vraagt ook dat het Stadsbestuur aandacht en steun (financieel , logistiek, promotioneel...) geeft voor sportclubs die soms op korte termijn ( binnen het werkingsjaar) steun nodig hebben voor concrete activiteiten ( bv inrichten van provinciale kampioenschappen, finales..).
	Dergelijke activiteiten zorgen voor promotie van de lokale sportclub/sportdiscipline en zijn ook een promotie voor het Stedelijke Sportbeleid.
Lokaal Overleg Kinderopvang (LOK)	Andere manier van berekening subsidies mag niet leiden tot minder subsidies
	LOK wil verder betrokken worden bij uiteindelijke voorstel
	Starterstoelage kinderopvang ongewijzigd laten
	Jaarlijkse werkingstoelage van 25 euro per aangesloten en erkend Iepers opvanggezin behouden
<b>201. Stad Ieper is een aantrekkelijke werkgever met bijzondere aandacht voor gelijke kansen en interne mobiliteit. Het personeelsbeleid wordt regelmatig geëvalueerd.</b>	
Seniorenraad	De seniorenraad vraagt ook één gecoördineerd vrijwilligersbeleid over alle stadsdiensten heen.
	Mensen die zich willen aanbieden als vrijwilligers dienen zicht te hebben waar men zich als potentiële vrijwilliger kan aanbieden. Een aanspreekpunt of overzicht vanuit de Stad kan hierbij helpen.



## 11 Een overzicht van de acties die bijdragen aan de duurzame ontwikkelingsdoelstellingen (SDG's) van de VN

<b>AC001</b>	<b>Een centraal cultuur-en evenementenloket</b>	SDG11	Duurzame steden en gemeenschappen
		SDG16	Vrede, veiligheid en sterke publieke diensten
<b>AC003</b>	<b>Ontmoetingscentrum Dikkebus realiseren</b>	SDG11	Duurzame steden en gemeenschappen
<b>AC004</b>	<b>Nieuw ontmoetingscentrum Boezinge voorbereiden</b>	SDG11	Duurzame steden en gemeenschappen
<b>AC005</b>	<b>De bibliotheek verder uitbouwen tot een laagdrempelige ontmoetings- en leerplek</b>	SDG03	Goede gezondheid en welzijn
<b>AC006</b>	<b>Kunstenhuis realiseren</b>	SDG03	Goede gezondheid en welzijn
<b>AC007</b>	<b>Restauratie Lakenhalle</b>	SDG11	Duurzame steden en gemeenschappen
<b>AC008</b>	<b>Restauratie Rijselpoort</b>	SDG11	Duurzame steden en gemeenschappen
<b>AC009</b>	<b>Restauratie Vispoort</b>	SDG11	Duurzame steden en gemeenschappen
<b>AC010</b>	<b>Nieuw overdekt zwembad realiseren</b>	SDG03	Goede gezondheid en welzijn
<b>AC011</b>	<b>Investeren in bijkomende kunstgrassportvelden</b>	SDG03	Goede gezondheid en welzijn
<b>AC012</b>	<b>Kleedkamers sportclubs opknappen</b>	SDG03	Goede gezondheid en welzijn
<b>AC013</b>	<b>Degelijke en onderhouden wandelpaden en zitbanken op de vestingen</b>	SDG03	Goede gezondheid en welzijn
		SDG11	Duurzame steden en gemeenschappen
<b>AC018</b>	<b>Winkelaanbod en gebruik winkelpanden optimaliseren</b>	SDG08	Eerlijk werk en economische groei
<b>AC019</b>	<b>Landbouwraad oprichten</b>	SDG11	Duurzame steden en gemeenschappen
		SDG16	Vrede, veiligheid en sterke publieke diensten
<b>AC020</b>	<b>Bijkomende waterbuffercapaciteit voorzien</b>	SDG06	Schoon water en sanitair
<b>AC021</b>	<b>Vaste markt voor de korte keten</b>	SDG02	Geen honger
<b>AC022</b>	<b>Een globaal mobiliteitsplan ontwikkelen</b>	SDG03	Goede gezondheid en welzijn
<b>AC023</b>	<b>Toerismebussen beperkt in het centrum toelaten</b>	SDG03	Goede gezondheid en welzijn
		SDG11	Duurzame steden en gemeenschappen
<b>AC024</b>	<b>Snelheidsbeperking 30 km/uur in de binnenstad bewaken en stimuleren</b>	SDG03	Goede gezondheid en welzijn

	SDG11	Duurzame steden en gemeenschappen
<b>AC026</b>	<b>Herinrichting Maloulaan</b>	
	SDG11	Duurzame steden en gemeenschappen
<b>AC027</b>	<b>Herinrichting Dikkebusseweg</b>	
	SDG11	Duurzame steden en gemeenschappen
<b>AC030</b>	<b>Veilige mobiliteit garanderen rond de nieuwe scholencampus van de Sint-Maartensscholen</b>	
	SDG03	Goede gezondheid en welzijn
	SDG11	Duurzame steden en gemeenschappen
<b>AC032</b>	<b>Een alomvattende parkeervisie ontwikkelen</b>	
	SDG11	Duurzame steden en gemeenschappen
<b>AC034</b>	<b>Veiligheid schoolomgevingen verbeteren</b>	
	SDG03	Goede gezondheid en welzijn
	SDG11	Duurzame steden en gemeenschappen
<b>AC035</b>	<b>Fiets- en voetpaden beter onderhouden</b>	
	SDG03	Goede gezondheid en welzijn
	SDG09	Industrie, innovatie en infrastructuur
	SDG11	Duurzame steden en gemeenschappen
<b>AC036</b>	<b>Kasseistroken op de markt heraanleggen en fietscomfortstroken voorzien</b>	
	SDG03	Goede gezondheid en welzijn
	SDG09	Industrie, innovatie en infrastructuur
	SDG11	Duurzame steden en gemeenschappen
<b>AC037</b>	<b>Fietspad Dikkebus-De Klijte</b>	
	SDG03	Goede gezondheid en welzijn
	SDG09	Industrie, innovatie en infrastructuur
	SDG11	Duurzame steden en gemeenschappen
<b>AC038</b>	<b>Aanleg fietsuggestiestroken Kalfvaart</b>	
	SDG03	Goede gezondheid en welzijn
	SDG09	Industrie, innovatie en infrastructuur
	SDG11	Duurzame steden en gemeenschappen
<b>AC039</b>	<b>Aanleg wandel- en fietspad Plumerlaan</b>	
	SDG03	Goede gezondheid en welzijn
	SDG09	Industrie, innovatie en infrastructuur
	SDG11	Duurzame steden en gemeenschappen
<b>AC040</b>	<b>Vrijbosroute optimaliseren tot fietssnelweg</b>	
	SDG03	Goede gezondheid en welzijn
	SDG09	Industrie, innovatie en infrastructuur
	SDG11	Duurzame steden en gemeenschappen
<b>AC041</b>	<b>Heraanleggen kleine straten en steegjes in het stadscentrum</b>	
	SDG03	Goede gezondheid en welzijn
	SDG09	Industrie, innovatie en infrastructuur
	SDG11	Duurzame steden en gemeenschappen
<b>AC042</b>	<b>Begeleiding en activering van leefloners</b>	
	SDG01	Geen armoede
<b>AC043</b>	<b>Een brugfiguur inzetten tegen armoede</b>	
	SDG01	Geen armoede
<b>AC044</b>	<b>Geïntegreerd breed onthaal Westhoek-Houtland realiseren</b>	

	SDG01	Geen armoede
<b>AC045</b>	<b>Evolueren naar één goed uitgerust en modern dienstencentrum</b>	
	SDG10	Ongelijkheid verminderen
	SDG11	Duurzame steden en gemeenschappen
<b>AC046</b>	<b>De mobiele (sociale) dienstverlening verder uitbouwen</b>	
	SDG01	Geen armoede
	SDG10	Ongelijkheid verminderen
<b>AC047</b>	<b>Voedselbedeling Op 't Spoor uitbreiden en polyvalente ruimte armoedeorganisaties realiseren</b>	
	SDG01	Geen armoede
	SDG02	Geen honger
	SDG11	Duurzame steden en gemeenschappen
<b>AC048</b>	<b>Een systeem van betaalbare maaltijden uitrollen</b>	
	SDG01	Geen armoede
	SDG02	Geen honger
<b>AC049</b>	<b>UITPAS uitbreiden voor een toegankelijk aanbod vrije tijd</b>	
	SDG10	Ongelijkheid verminderen
<b>AC050</b>	<b>Communiceren in klare en eenvoudige taal</b>	
	SDG10	Ongelijkheid verminderen
	SDG16	Vrede, veiligheid en sterke publieke diensten
<b>AC051</b>	<b>Kleuterparticipatie</b>	
	SDG04	Kwaliteitsonderwijs
<b>AC052</b>	<b>Intensieve begeleiding van anderstalige nieuwkomers door buddy's</b>	
	SDG01	Geen armoede
	SDG10	Ongelijkheid verminderen
<b>AC053</b>	<b>Taalstimulering en taallessen</b>	
	SDG01	Geen armoede
	SDG10	Ongelijkheid verminderen
<b>AC054</b>	<b>Toegankelijkheid voor alle leperlingen verhogen</b>	
	SDG10	Ongelijkheid verminderen
	SDG11	Duurzame steden en gemeenschappen
	SDG16	Vrede, veiligheid en sterke publieke diensten
<b>AC055</b>	<b>Overleg met volwassenenonderwijs opstarten</b>	
	SDG04	Kwaliteitsonderwijs
<b>AC056</b>	<b>Speel- en sportterreintjes in wijken opknappen</b>	
	SDG11	Duurzame steden en gemeenschappen
<b>AC057</b>	<b>Jeugdlokaal Dikkebus realiseren</b>	
	SDG03	Goede gezondheid en welzijn
	SDG11	Duurzame steden en gemeenschappen
<b>AC058</b>	<b>Skatepark vernieuwen</b>	
	SDG03	Goede gezondheid en welzijn
<b>AC059</b>	<b>Flexibele kinderopvang faciliteren</b>	
	SDG01	Geen armoede
	SDG04	Kwaliteitsonderwijs
<b>AC060</b>	<b>Buitenschoolse opvang en vrijetijdsaanbod afstemmen</b>	
	SDG03	Goede gezondheid en welzijn
	SDG04	Kwaliteitsonderwijs

<b>AC061</b>	<b>Realisatie kinderopvangloket</b>	SDG04	Kwaliteitsonderwijs
<b>AC062</b>	<b>Camerabewaking uitbreiden met respect voor de privacy</b>	SDG11	Duurzame steden en gemeenschappen
		SDG16	Vrede, veiligheid en sterke publieke diensten
<b>AC063</b>	<b>Anti-drugsbeleid uitbreiden</b>	SDG03	Goede gezondheid en welzijn
<b>AC064</b>	<b>Openbare verlichting versneld omschakelen naar duurzame en dimbare LED</b>	SDG11	Duurzame steden en gemeenschappen
		SDG16	Vrede, veiligheid en sterke publieke diensten
<b>AC065</b>	<b>Energiezuinig maken van onze openbare gebouwen</b>	SDG13	Klimaatactie
<b>AC066</b>	<b>Zonnepanelen leggen op onze openbare gebouwen</b>	SDG07	Betaalbare en duurzame energie
<b>AC067</b>	<b>Klimaatbewustzijn creëren bij de leperlingen</b>	SDG04	Kwaliteitsonderwijs
		SDG08	Eerlijk werk en economische groei
		SDG12	Verantwoorde consumptie en productie
<b>AC068</b>	<b>Netheid verhogen</b>	SDG11	Duurzame steden en gemeenschappen
<b>AC069</b>	<b>Sluikstorten en zwerfvuil aanpakken</b>	SDG11	Duurzame steden en gemeenschappen
<b>AC070</b>	<b>Groenafval gratis afgeven in containerpark</b>	SDG11	Duurzame steden en gemeenschappen
<b>AC071</b>	<b>Openbaar groen beter onderhouden</b>	SDG11	Duurzame steden en gemeenschappen
<b>AC072</b>	<b>Openbaar groen in wijken grondig renoveren</b>	SDG11	Duurzame steden en gemeenschappen
<b>AC073</b>	<b>Stedelijke begraafplaatsen renoveren en onderhouden</b>	SDG11	Duurzame steden en gemeenschappen
<b>AC074</b>	<b>Samen overlast tegengaan</b>	SDG11	Duurzame steden en gemeenschappen
		SDG14	Leven in het water
<b>AC075</b>	<b>Netheid openbare toiletten Donkerpoort garanderen</b>	SDG06	Schoon water en sanitair
<b>AC076</b>	<b>Dorpskern Boezinge heraanleggen</b>	SDG11	Duurzame steden en gemeenschappen
<b>AC077</b>	<b>Dorpskern Vlamertinge heraanleggen</b>	SDG11	Duurzame steden en gemeenschappen
<b>AC078</b>	<b>Herinrichten Vandenpeereboomplein</b>	SDG11	Duurzame steden en gemeenschappen
<b>AC081</b>	<b>Sociale woningen renoveren</b>	SDG01	Geen armoede
		SDG11	Duurzame steden en gemeenschappen
<b>AC082</b>	<b>Een groene gordel rond leper creëren</b>	SDG15	Leven op het land

<b>AC083</b>	<b>Volkstuin realiseren</b>	
	SDG02	Geen honger
	SDG11	Duurzame steden en gemeenschappen
<b>AC084</b>	<b>Digitaal platform waar leperlingen online hun mening kunnen geven</b>	
	SDG11	Duurzame steden en gemeenschappen
	SDG16	Vrede, veiligheid en sterke publieke diensten
<b>AC085</b>	<b>Burgerbudget voor projecten die leperlingen zelf voorstellen en uitvoeren</b>	
	SDG11	Duurzame steden en gemeenschappen
	SDG16	Vrede, veiligheid en sterke publieke diensten
<b>AC086</b>	<b>Raden live uitzenden</b>	
	SDG16	Vrede, veiligheid en sterke publieke diensten
<b>AC088</b>	<b>Gratis publiek toegankelijk WIFI-netwerk in de winkelstraten</b>	
	SDG09	Industrie, innovatie en infrastructuur
<b>AC089</b>	<b>Website en e-loket van leper verder uitbouwen</b>	
	SDG16	Vrede, veiligheid en sterke publieke diensten
<b>AC090</b>	<b>Aantrekkelijke werkgever</b>	
	SDG03	Goede gezondheid en welzijn
	SDG04	Kwaliteitsonderwijs
	SDG08	Eerlijk werk en economische groei
<b>AC091</b>	<b>Renovatie kapel voormalige site OCMW en aanpalend winkelpand</b>	
	SDG11	Duurzame steden en gemeenschappen
<b>AC092</b>	<b>Onderzoek herbestemming kerken St-Pieters en Hollebeke</b>	
	SDG11	Duurzame steden en gemeenschappen
<b>AC093</b>	<b>Ieper Vredesstad visualiseren</b>	
	SDG17	Partnerschap om doelstellingen te bereiken

## 12 Een overzicht van de acties waarbij we nauw toezien op toegankelijkheid voor alle leperlingen

AC003	Ontmoetingscentrum Dikkebus realiseren
AC004	Nieuw ontmoetingscentrum Boezinge voorbereiden
AC006	Kunstenhuis realiseren
AC010	Nieuw overdekt zwembad realiseren
AC013	Degelijke en onderhouden wandelpaden en zitbanken op de vestingen
AC014	Opwaarderen jachthaven onderzoeken
AC021	Vaste markt voor de korte keten
AC022	Een globaal mobiliteitsplan ontwikkelen
AC026	Herinrichting Maloulaan
AC027	Herinrichting Dikkebusseweg
AC029	Een snel-responsteam voor efficiënt herstel van voetpaden/bestrating
AC030	Veilige mobiliteit garanderen rond de nieuwe scholencampus van de Sint-Maartensscholen
AC032	Een alomvattende parkeervisie ontwikkelen
AC035	Fiets- en voetpaden beter onderhouden

- AC036 Kasseistroken op de markt heraanleggen en fietscomfortstroken voorzien
- AC039 Aanleg wandel- en fietspad Plumerlaan
- AC041 Heraanleggen kleine straten en steegjes in het stadscentrum
- AC044 Geïntegreerd breed onthaal Westhoek-Houtland realiseren
- AC045 Evolueren naar één goed uitgerust en modern dienstencentrum
- AC046 De mobiele (sociale) dienstverlening verder uitbouwen
- AC049 UITPAS uitbreiden voor een toegankelijk aanbod vrije tijd
- AC050 Communiceren in klare en eenvoudige taal
- AC054 Toegankelijkheid voor alle leperlingen verhogen
- AC056 Speel- en sportterreintjes in wijken opknappen
- AC057 Jeugdlokaal Dikkebus realiseren
- AC071 Openbaar groen beter onderhouden
- AC072 Openbaar groen in wijken grondig renoveren
- AC073 Stedelijke begraafplaatsen renoveren en onderhouden
- AC074 Samen overlast tegengaan
- AC075 Netheid openbare toiletten Donkerpoort garanderen
- AC076 Dorpskern Boezinge heraanleggen
- AC077 Dorpskern Vlamertinge heraanleggen
- AC078 Herinrichten Vandenpeereboomplein
- AC079 Masterplan strategische spie tussen Rijselpoort en Dikkebusseweg ontwikkelen
- AC080 Aantrekkelijk woonaanbod creëren in de site Tybaertstraat-Pannenhuisstraat
- AC081 Sociale woningen renoveren
- AC082 Een groene gordel rond leper creëren
- AC083 Volkstuin realiseren
- AC084 Digitaal platform waar leperlingen online hun mening kunnen geven
- AC085 Burgerbudget voor projecten die leperlingen zelf voorstellen en uitvoeren
- AC086 Raden live uitzenden
- AC089 Website en e-loket van leper verder uitbouwen
- AC091 Renovatie kapel voormalige site OCMW en aanpalend winkelpand